

CHIMEI

奇美實業股份有限公司 一〇九年度年報



查詢本年報之網址如下：

- (1) 主管機關指定之公開資訊觀測站：mops.twse.com.tw
- (2) 本公司網址：www.chimeicorp.com



本公司發言人、代理人發言人姓名

| 公司發言人 |

姓名：陳世賢

職稱：副總經理

| 公司代理人發言人 |

姓名：陳靜燕

職稱：高級專員

電話：(06)2663000

電子郵件信箱：service@mail.chimei.com.tw



總公司、工廠及分支機構之地址及電話

| 總公司、仁德廠區 |

台南市仁德區中正路一段 398 號

電話：(06)2663000、2665000

| 樹谷廠區 |

台南市新市區王甲路 18 號

電話：(06)5889966

| 北區營業所 |

台北市南京東路六段 503 號 7 號之 1

電話：(02)27960758

| 中區營業所 |

台中市西屯區安和路 168 號 5 樓之 1

電話：(04)24627768



辦理股票過戶機構

名稱：中國信託商業銀行代理部

地址：台北市 100 中正區重慶南路一段 83 號 5 樓

電話：(02)6636-5566

網址：<https://ecorp.ctbcbank.com/cts/index.jsp> 或
<https://www.ctbcbank.com>



最近年度財務報告簽證會計師姓名、事務所名稱、地址、網址及電話

事務所名稱：安侯建業聯合會計師事務所

會計師姓名：郭柔蘭、林琬琬會計師

地址：台北市 11049 信義路 5 段 7 號 68 樓

電話：(02)81016666

網址：www.kpmg.com.tw



海外有價證券掛牌買賣之交易場所名稱及查詢該海外有價證券資訊之方式：無



公司網址：<http://www.chimeicorp.com>





Content

目錄

1	致股東報告書	一．109 年度營業結果	001
		二．110 年度營業計畫概要	003
		三．未來發展策略	004
		四．與國際接軌的願景	005
<hr/>			
2	公司簡介	一．設立日期	007
		二．公司沿革	007
<hr/>			
3	公司治理報告	一．組織系統	009
		二．董事、監察人、總經理、副總經理、協理、各部門及分支機構主管資料	011
		三．最近年度支付董事、監察人、總經理及副總經理之酬金	016
		四．公司治理運作情形	021
		五．會計師公費資訊	039
		六．更換會計師資訊	040
		七．公司之董事長、總經理、負責財務或會計事務之經理人，最近一年內曾任職於簽證會計師所屬事務所或其關係企業者	040
		八．最近年度及截至年報刊印日止，董事、監察人、經理人及持股比例超過百分之十之股東股權移轉及股權質押變動情形	041
		九．持股比例占前十名之股東，其相互間為關係人或為配偶、二親等以內之親屬關係之資訊	043
		十．公司、公司之董事、監察人、經理人及公司直接或間接控制之事業對同一轉投資事業之持股數，並合併計算綜合持股比例	043
<hr/>			
4	募資情形	一．資本及股份	045
		二．公司債辦理情形	049
		三．特別股、海外存託憑證、員工認股權憑證、併購或受讓其他公司股份發行新股暨資金運用計畫執行辦理情形	049
		四．限制員工權利新股辦理情形	050

5	營運概況	<ul style="list-style-type: none"> 一．業務內容 055 二．市場及產銷概況 062 三．從業員工 072 四．環保支出資訊 072 五．勞資關係 072 六．重要契約 074
<hr/>		
6	財務概況	<ul style="list-style-type: none"> 一．最近五年度簡明資產負債表及綜合損益表 077 二．最近五年度財務分析 081 三．最近年度財務報告之監察人審查報告 085 四．最近年度經會計師查核簽證之財務報告 087 五．最近年度經會計師查核簽證之公司個體財務報告 087 六．公司及其關係企業最近年度及截至年報刊印日止，發生財務週轉困難情事 087
<hr/>		
7	財務狀況及經營結果之檢討分析與風險事項	<ul style="list-style-type: none"> 一．財務狀況分析 089 二．財務績效分析 090 三．現金流量分析 090 四．最近年度重大資本支出對財務業務之影響 090 五．最近年度轉投資政策、其獲利或虧損之主要原因、改善計畫及未來一年投資計畫 091 六．風險事項應分析評估最近年度及截至年報刊印日止之下列事項 091 七．其他重要事項 095
<hr/>		
8	特別記載事項	<ul style="list-style-type: none"> 一．關係企業相關資料 097 二．最近年度及截至年報刊印日止，私募有價證券辦理情形 103 三．最近年度及截至年報刊印日止子公司持有或處分本公司股票情形 103 四．其他必要補充說明事項 103
<hr/>		
9	其他揭露事項	105
<hr/>		
附錄 A	民國一百零九年度及一百零八年度奇美實業股份有限公司及子公司合併財務報告暨會計師查核報告	A-1
附錄 B	民國一百零九年度及一百零八年度奇美實業股份有限公司個體財務報告暨會計師查核報告	B-1

1 致股東報告書

- 一. 109年度營業結果
- 二. 110年度營業計畫概要
- 三. 未來發展策略
- 四. 與國際接軌的願景

壹．致股東報告書

一、109 年度營業結果：

回顧 109 年，在年初預期新冠疫情的擴散，將造成國際經濟的嚴重衰退而轉向較為悲觀的營運環境，卻意外受到疫情影響，造就「宅經濟」的興起，大型家電及醫療用品的需求暢旺，加上公司在年初因應疫情發展嚴控原料庫存及機動調整產能稼動，以致未受到年初原油價格崩跌的跌價影響，反而因庫存控制得宜，受惠於低價的原料，在購銷兩端均有所受益的有利因素之下，創造出營運的佳績；公司營業收入雖較 108 年減少約 12%，但獲利能力卻較 108 年大幅成長 124%。

(一) 營業計畫實施成果：

單位：億元／%

項目	年度	109年度	108年度	成長率(%)
營業收入		618.1	704.4	-12
營業毛利		138.7	81.5	70
營業淨利		92.3	36.1	156
本期淨利		134.6	60.1	124

(二) 預算執行情形：

109 年預算執行情形，彙總如下表：

單位：億元／%

	預算金額	實際金額	達成率(%)
營業收入	652.7	618.1	95
營業毛利	72.1	138.7	193
毛利率	11%	22%	—
營業利益	38.5	92.3	240
營業利益率	6%	15%	—

109 年受新冠疫情影響，上半年油價幾近崩跌的走勢，影響平均售價走跌，但下半年回穩之後，市場需求持續增溫，整體平均售價較上半年彈升約 10%，另受美元貶值近 4% 的抵銷，致營業收入達成原預算金額約 95%；但公司強化原料庫存的管理，致生產成本大幅下降；營業利益率反上升 9%，營業利益達成預算金額近 240%。

(三) 財務收支及獲利能力分析：

109 年度因獲利能力大幅提升，自有資金更加充裕，僅保留綠色公司債之外，已無短期銀行融資的必要；而持續將現金規劃投資於長天期之投資等級債券，致 109 年淨利息收入較 108 年增加。

項目		年度	109年度	108年度
財務收支	利息收入(千元)		159,726	148,612
	利息支出(千元)		46,344	44,172
獲利能力分析	資產報酬率		14.70%	7.14%
	股東權益報酬率		18.64%	9.14%
	純益率		21.78%	8.53%
	每股盈餘(元)		7.54	3.38

(四) 研究發展狀況：

1. 研發費用金額：

單位：千元

109年度	108年度	107年度
957,833	1,054,555	995,141

2. 開發成功之技術或產品：

(1) 產品特性改良：

抗菌 ABS、難燃級 ABS 品質提升；PBL 提升安定性配方優化；ASA 染黑耐候性提升；押板 ABS 押出邊緣附著物改善；販賣級 AS 離模力提升、射出用 Bulk ABS 離模性提昇；NdBR 於雪胎應用推廣、NdBR Nd 觸媒降量研究；N-TPE TS 提升；PB-5301 溶劑兩段法 TS 提升；回收 PC 添加分岐 PC 提升物性研究

(2) 新材料開發：

高艷級 ASA 開發；耐化阻燃 PC(新能源充電樁) 材料開發、軌道交通用低發煙阻燃 PC 材料開發、車用耐水解導光 PC 材料開發；電鍍性優異之車用 PC/ABS 材料開發、高阻燃抗靜電 PC/ABS 材料開發、高導熱 PC/ABS 材料開發；循環經濟 PCR 材料開發；新能源儲電廠用耐高溫高濕環保難燃材料開發；耐暗室黃變 ABS 材料開發、大型家電用透明 ABS

材料開發、低臭味、車用耐熱 ABS 材料開發；高強度、低成本 Bulk ABS 材料開發、高光澤 Bulk ABS 材料開發；押板級 HIPS 減薄評價法建立與材料開發；透明鞋底專用 NdBR 開發；低 Tg 改質 SSBP 於雪胎取代 NR 開發；以批次反應開發鞋用 SSBP、B-ABS 用 SSBP 開發；耐溫透明聚酯樹脂 (CBDO base) 配方與製造流程研究；生物可分解聚酯塑膠 PBAT 及 PBS 研究；8K4K Display 用超高精細 RBM 開發、超高感度超高精細 IPS RBM 開發完成、軟板用低溫製程 RBM 開發完成、光學元件用低溫 RBM 開發、高速塗布用 RBM 開發完成、TV 用低反射 RBM 開發完成、觸控用耐 UV RBM 開發完成；Micro LED 耐黃變白色光阻開發、高精細 photospacer 開發完成；超低溫製程用負型 OC 開發、IPS 面板用高流平性 OC 開發完成、高解析保護層光阻開發、無鹵素 lift off 光阻開發、In cell 面板用高 taper 絕緣膜光阻開發完成、IPS 用超高感度化學增幅型絕緣膜光阻開發、屏下指紋辨識用厚膜透明光阻開發；化學增幅型用保護基單體自製技術開發、化學增幅型用 PHS 樹脂自製技術；高感度 COA 面板用高平坦透明絕緣光阻開發完成、超高感度銅鍍電鍍封裝用厚膜光阻開發完成、新型 IPS 用化學增幅型超高感度 TFT 正光阻開發、On cell 低溫製程絕緣膜光阻開發、WOLED 用絕緣膜光阻開發完成、封裝用 RDL 高解析化學增幅型光阻開發、DCI 高色域彩色光阻開發完成、高對比 COA 製程用之彩色光阻開發、·8K4K 高解析彩色光阻用樹脂開發、彩色光阻用高耐熱性樹脂開發、低溫固化耐溶劑透明聚醯亞胺開發完成、橫向電場光配向聚醯亞胺開發完成、光配向聚醯亞胺用之單體開發完成、膽固醇型液晶電子紙用配向膜開發、低揮發高感度耐候型 UV 膠開發；8K HDR 超大尺寸 (>100 吋) 顯示器用高階綠色導光板開發、光再利用型節能高集光微結構導光膜開發

(3) 製程開發：

ABS 腐蝕模具議題改善；輪胎橡膠失效模式分析系統 DFMEA 的導入及建立；PC 單體影響轉酯化的雜質確認及純化提升、PC 新聚合觸媒研究、PC 新 AO 研究及現場導入、PC 新失活劑研究及現場導入；BPA 滲入單體製程影響研究—Pilot 模擬；Pilot 連續式轉酯化的流程規劃及建立；融熔 (DPC/BPA) 輸送研究；EPC 反應條件模擬及未來品質改善方案、EPC 觸媒及反應條件生產分歧 PC 的研究；融熔法 Si-PC 聚合研究、高硬度 PC 聚合研究、Special PC 流程規劃；PETG Pilot Plant 規劃及建造、PETA 透明聚酯樹脂色相改善研究及流程規劃、PETA 觸媒及反應條件最適化、不同比例組成之 PETA 研究；大尺寸薄型環保節能減碳輕量化仿木複材板押出製程；低屏蔽性 5G 手機背蓋之雙層複合板共押出製程

二、110 年度營業計畫概要：

(一) 營運目標：

全球經濟在疫情延伸、中美競爭、歐盟分合及環境議題等重大事件影響下，將導致區域經濟的發展變數加大，也將勢必影響油價走勢，經營仍存在甚多變數，尤其在集團第三基地將在今年第三季進入量產，因此今年度公司營運除以穩健保守為要外，更需精準掌握各經濟體在原料供給及市場需求的轉變，公司產銷的運作仍重在庫存管控、物流掌握及產能調節。同時，基於永續發展前提之下，重視並建立完整的制度體系，如環保要求、綠色能源的使用、公司治理的健全，打造符合國際廠商的運作制度等，用以建構安全、減廢、節能、減碳、循環的生產環境；

而即使外部環境變數仍多，屬於公司體質強化的各項目標工作：朝高值化、智能化、全球化轉型的方向，不應也不會改變。

（二）經營方針及產銷政策：

1. 永續經營的實踐：持續推動 ESG、接軌國際標準。
2. 安全生產、減廢節能、減碳循環的生產環境。
3. 供應鏈管理，確保生產用料、重要零配件供應無虞。
4. 持續提升高值化產品與品牌客戶布局。
5. 培育人工智慧人才，建立智能化、數據化經營環境。
6. 整合兩岸三地產銷，發揮生產最大效益。
7. 強化誠信經營精神，推動導入 ISO37001。
8. 深化奇美新品牌精神，A Step Up。

三、未來發展策略：

1. 經營面，以永續經營（Sustainable Development）為主軸：

- **Clean and Green 的環境**：建構安全、減廢、節能、減碳、循環的生產環境，並持續納入「自動化」與「智能化」元素，達成節能減廢、環保綠能、資源循環、提升效率及安全生產的目標。並同時提高潔淨能源與用電自給率，以及提高使用回收水比率。
- **Corporate Governance**：完善現有內部制度，就營運的重大風險建立控制機制，以符合公司與全體股東最大利益的方式達成營運目標，並建立有效的監督機制，以激勵公司善用資源、提升效率，進而提升競爭力，促進全民之社會福祉。
- **Social Benefactor**：善盡企業社會責任，為奇美企業文化的重要環節，回饋的範疇將持續擴大，除既有的藝術文化與醫療照顧領域外，已成立的人工智慧教育、科普教育普及、持續推動綠能投資，為永續地球盡一份心力。
- **Global Perspective**：建立安全、安心、信賴的職場環境，關注全球科技演進與競爭脈動，凝聚公司對全球化的共識目標，全面提升從業員的職能，強化流程效率、知識分享、經驗傳承。秉持奇美共享文化，建立勞資雙贏的福利制度，追求工作與生活平衡。

2. 產品面，持續以客戶需求為導向的創新（Client-Side Innovation[™]）為主軸、並融入永續經營元素：

- 循環經濟：加強回收材料的相關研究，與產品、客戶導入。
- 綠色材料：低殘留單體產品的開發與推廣，幫助客戶在低碳產品上的應用開發與推廣，如高穿透率光阻、耐磨橡膠等；係未來友善與綠色材料的重要一環，應在現有基礎上，擴大應用領域。
- 高值化產品的持續開發精進，尤其應著重新興產業的應用，如 5G、電動車、醫療、儲能。
- 複合材料的應用範圍廣泛，在現有基礎上以 15 萬噸銷量為目標。

四、與國際接軌的願景：

全球經濟未來在後疫情時代、重大經濟體的合與分及強權政治牽動區域經濟的發展等，將迎來更為巨大的波動，也勢必將牽引能源的爭奪而導致油價波動。公司身處石化產業的經營環境，將面對供給面的量價波動之外，更多的是永續經營議題上的挑戰！為求永續經營，除了生產制程改善、產品品質提升、研發持續投資之外，更將迎來國際標準的制度要求，特別是在企業社會責任的規範。公司近年來，即在相關制度，積極布局，包括工安意識的深化、綠色能源規劃與執行、數位轉型及資安認證等，均有相當不錯的成績，而針對公司治理，也展開制度的檢討及監督機制的落實，進一步接軌國際標準，以充分的準備來面對國際大廠在企業社會責任的商業要求，而佐以集團近年來的穩健經營，使得集團在財務結構上已有較佳的調整，在相對的資金優勢上，得以繼續穩步前行。

以「致力發揮專業創造全球化的奇美」為下一個 60 年的願景，即在今年就有不錯的起始，取得世界級廠商的認可；相信全員在一次又一次的外部挑戰中，定能發揮「搶、準、穩、好奇心」的企業文化，融入奇美新品牌精神 A Step Up，以最靈活的經營與應變能力及創新的思維來因應變局；同時，延續善盡企業社會責任的傳統，取之於社會用之於社會，打造出讓股東及各個利害關係人都能認同與尊敬的企業。

最後，期盼各位股東先進，不吝指導及支持。謝謝！

謹祝 各位股東先進

身體健康 萬事如意

董事長



2 公司簡介

- 一. 設立日期
- 二. 公司沿革

貳．公司簡介

一、設立日期：中華民國 49 年 1 月 11 日

二、公司沿革：

(一) 民國 109 年度：

1. 民國 109 年 9 月 14 日董事會決議註銷本公司無償收回之限制員工權利新股 248 千元，減資後實收資本額為 17,897,753 千元。
2. 為持續落實本公司環保政策及推動發展潔淨能源，增加轉投資公司奇美綠能股份有限公司之現金增資案，共計新台幣 300,000 千元，依持股比例全數現金出資，計新台幣 300,000 千元，持股比例 100%。
3. 本公司為配合集團經營策略，提升營運績效及競爭力，增加間接對大陸地區轉投資「漳州奇美化工有限公司」之現金增資案，共計人民幣 460,000 千元，本公司由間接轉投資之「Jumping Holding Co.Ltd.」依持股比例全數現金出資，計人民幣 320,160 千元，持股比例 69.60%。
4. 增加間接對大陸地區轉投資「鎮江奇美化工有限公司」之現金增資案，共計美金 6,264 千元，累積持股比例仍維持 69.60%。

(二) 民國 110 年度（截至年報刊印日止）：無。



3

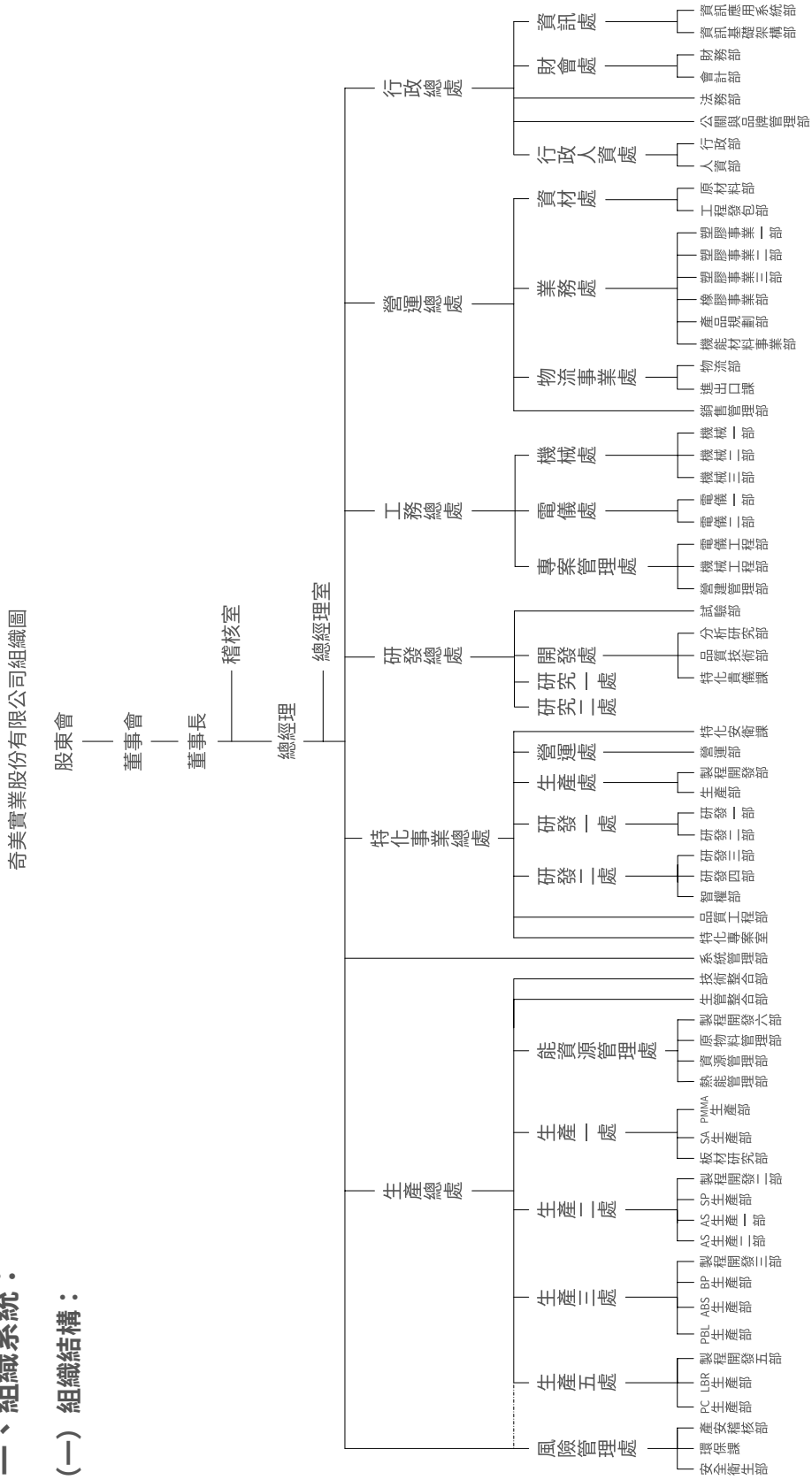
公司治理報告

- 一. 組織系統
- 二. 董事、監察人、總經理、副總經理、協理、各部門及分支機構主管資料
- 三. 最近年度支付董事、監察人、總經理及副總經理之酬金
- 四. 公司治理運作情形
- 五. 會計師公費資訊
- 六. 更換會計師資訊
- 七. 公司之董事長、總經理、負責財務或會計事務之經理人，最近一年內曾任職於簽證會計師所屬事務所或其關係企業者
- 八. 最近年度及截至年報刊印日止，董事、監察人、經理人及持股比例超過百分之十之股東股權轉讓及股權質押變動情形
- 九. 持股比例占前十名之股東，其相互間為關係人或為配偶、二親等以內之親屬關係之資訊
- 十. 公司、公司之董事、監察人、經理人及公司直接或間接控制之事業對同一轉投資事業之持股數，並合併計算綜合持股比例

參. 公司治理報告

一、組織系統：

(一) 組織結構：



(二) 各主要部門所營業務：

組織		主要業務
生產總處	能資源管理處	環保業務、生產蒸氣之供應、原物料管理及運作
	生產一～五處	PMMA、SA、PS、AS、BP、ABS、PBL、LBR、MS及PC等塑化產品之生產、管理業務、產品之製程開發與改善及廠區安全稽核等相關事項
	風險管理處	工業安全及衛生管理等相關事項
	資材處	原物料、機械設備、事務用品之採購及機械設備、營建之發包及工料備品之管理等有關事項
	業務處	產品國內、外及大陸市場之行銷、企劃、技術服務、新客戶開發等事項及本公司產品之產銷、協調等事宜
營運總處	物流事業處	產品包裝、倉儲、運輸及進出口業務之辦理
	特化事業總處	電子化學品之生產業務、電子化學品原物料暨成品庫存管理、行銷及電子化學品新產品之研究、開發與專利及認證等相關事項
工務總處	工務總處	電力、儀表、蒸汽、機械設備與管線等維修、保養作業之運作與管理及擴廠推進與公共設施之擴建及維修等事項
	研發總處	新材料、新產品之研究開發、研究資料蒐集運用、專利及認證、分析檢驗、品質管理等有關事項
行政總處	資訊處	資訊硬體及軟體網路等服務機能、資料庫維護、企業應用系統開發維護、新資訊技術導入及資訊安全之維護
	財會處	財務調度、帳務及股務處理、決算審核彙編、生產成本彙算與分析、各項固定資產帳載管理及管理資訊之提供
	行政人資處	內部資源應用之評估暨人力資源、員工教育訓練、文書、事務管理、公共關係及員工福利等事項
	法務部	法務事項研審、合約管理
稽核室	公關與品牌管理部	公共關係與品牌管理等事項
		調查、評估內部控制制度之缺失及衡量營運之效率，提供改進建議。
	系統管理部	ISO、OHSAS暨TOSHMS之文件管制及內部稽核

二、董事、監察人、總經理、副總經理、協理、各部門及分支機構主管資料：

(一) 董事及監察人、法人股東之主要股東及董事、監察人所具專業及獨立性之資料：

1. 董事及監察人資料：

110年4月20日

職稱	國籍或註冊地	姓名	性別	選(缺)任日期	任期	初次選任日期	選任時持有股份		現持有股數		配息、未收存子女		利用他人名義持有股份		主要經(學)歷	目前兼任本公司及其他公司之職務	具配偶或二親等以內關係之其他主管、董事或監察人		備註
							股數	持股比率	股數	持股比率	股數	持股比率	股數	持股比率			股數	持股比率	
董事長	中華民國	許春華	男	109.05.18	三年	90.04.01	1,049,228	0.06	1,049,228	0.06	744,223	0.04	-	-	大學畢 本公司副總經理	奇美實業(香港)有限公司代表人 奇美科技(股)公司董事 佳美貿易(股)公司董事 奇美醫院董事			
董事	中華民國	蔡奇投資(股)公司		109.05.18	三年	90.04.01	292,162,910	16.32	292,162,910	16.32	-	-	-	-					
董事	中華民國	代表人:許文龍	男	109.05.18	三年				-	-					高工畢 本公司董事長 傑利化氣(股)公司董事長 旭美化成(股)公司董事長	奇美文化基金會董事長 奇美醫院董事長 奇美科技(股)公司董事 奇美食品(股)公司董事 佳美貿易(股)公司董事	廖錦祥 許家彰	父子	二等親姻親
董事	中華民國	代表人:廖錦祥	男	109.05.18	三年				24,382,399	1.36					高商畢 本公司董事長 奇美科技(股)公司董事長 保仁科技工程(股)公司董事長 奇美材料(股)公司董事長	奇美博物館基金會董事 奇美文化基金會董事 泰奇投資(股)公司董事 奇美食品(股)公司董事 奇美醫院副董事長	許文龍 宋光夫	兄弟	二等親姻親 二等親姻親
董事	中華民國	趙令瑜	男	109.05.18	三年	96.05.17	13,200,333	0.74	13,151,333	0.73	6,653,588	0.37	-	-	碩士畢 奇美科技(股)公司董事長 保仁科技工程(股)公司董事長	本公司總經理 JUMPING HOLDING CO., LTD.代表人 詹特投資有限公司代表人 鎮江奇美化工有限公司董事長 奇美綠能(股)公司董事長 奇美實業(香港)有限公司董事 漳州奇美化工有限公司董事 奇美科技(股)公司董事		趙建仁	兄弟
董事	中華民國	林慶盛	男	109.05.18	三年	100.05.16	922,742	0.05	922,742	0.05	4,905,815	0.27	-	-	大學畢 本公司副總經理 新福代科技(股)公司董事長	新福代科技(股)公司董事			
董事	中華民國	宋光夫	男	109.05.18	三年	100.05.16	1,684,093	0.09	1,684,093	0.09	-	-	-	-	大學畢 本公司監察人 奇美科技(股)公司董事長	奇美食品(股)公司董事長 泰奇投資(股)公司董事長 佳美貿易(股)公司董事	廖錦祥		二等親姻親

職稱	國籍或註冊地	姓名	性別	選(補)任日期	任期	初次選任日期	選任時持有股份		現持有股數		配偶、未成年子女、現在持有股數		利用他人名義持有股份		主要經(學)歷	目前兼任本公司及其他公司之職務	具配偶或二親等以內關係之其他主管、董事或監察人		備註		
							股數	持股比例	股數	持股比例	股數	持股比例	股數	持股比例			股數	持股比例		職稱	姓名
董事	中華民國	許家彰	男	109.05.18	三年	102.07.29	58,124,510	3.25	58,074,510	3.24	383,642	0.02	-	-	奧勒岡大學畢業	新視代科技(股)公司董事長 奇誠科技(股)公司董事長 未來創業生活(股)公司董事	董事	許文龍	父子		
董事	日本	三菱ケミカル株式会社		109.05.18	三年	103.05.19	148,093,828	8.27	148,093,828	8.27	-	-	-	-							
董事	日本	代表人: 稻賀 昌之	男	110.04.01(註)			-	-	-	-	-	-	-	-	慶應義塾大學畢業						
董事	中華民國	趙建仁	男	109.05.18	三年	106.05.15	11,168,341	0.62	11,168,341	0.62	2,970,820	0.17	-	-	本公司副總經理 奇盛科技(股)公司董事長 漳州奇美仁工有限公司董事長 鎮江奇美化工有限公司董事 新視代科技(股)公司董事 泰奇投資(股)公司監察人	本公司副總經理 奇盛科技(股)公司董事長 漳州奇美仁工有限公司董事長 鎮江奇美化工有限公司董事 新視代科技(股)公司監察人	董事	趙令瑜	兄弟		
監察人	中華民國	悅理投資(股)公司		109.05.18	三年	100.05.16	22,076,798	1.23	22,076,798	1.23	-	-	-	-							
監察人	中華民國	代表人: 吳永淳	男	109.05.18					3,537,860	0.20	-	-	-	-	高中畢業						
監察人	中華民國	林榮俊	男	109.05.18	三年	106.05.15	343,390	0.02	343,390	0.02	-	-	-	-	大學畢業 本公司副總經理	聯奇開發(股)公司董事長 奇美文化基金會董事 奇美博物館基金會董事 奇美實業(香港)有限公司董事 泰奇投資(股)公司董事 奇美醫院董事 奇美食品(股)公司監察人 新視代科技(股)公司監察人					

註: 三菱ケミカル株式会社社長趙建仁於110.04.01更換為稻賀 昌之

2. 法人股東之主要股東：

110年04月20日

法人股東名稱	法人股東之主要股東
泰奇投資股份有限公司	河銓投資有限公司 (18.62%)、奇美實業股份有限公司 (15.11%)、諾利投資有限公司 (7.67%)、翰鋒投資股份有限公司 (3.94%)、悅理投資股份有限公司 (3.92%)、安捷斯克投資股份有限公司 (3.09%)、立盟投資股份有限公司 (3.06%)、祥允投資有限公司 (3.00%)、井洋投資有限公司 (2.86%)、祥宇投資股份有限公司 (2.33%)
三菱ケミカル株式会社	三菱化學控股株式會社 (Mitsubishi Chemical Holdings Corporation) (100.00%)
悅理投資股份有限公司	吳易澤 (48.01%)、吳永淳 (21.61%)、吳宜潔 (22.59%)、王培舉 (7.79%)

3. 法人股東之主要股東為法人者，其主要股東：

110年04月20日

法人名稱	法人之主要股東
河銓投資有限公司	許家彰 (62.26%)、許一瑟 (25.00%)、許琴惠 (6.37%)、許嘉惠 (6.37%)
奇美實業股份有限公司	泰奇投資股份有限公司 (16.32%)、三菱ケミカル株式会社 (8.27%)、財團法人台南市奇美文化基金會 (3.98%)、許家彰 (3.25%)、財團法人文龍文化藝術基金會 (2.60%)、諾利投資有限公司 (2.16%)、業瀾投資有限公司 (1.79%)、祥允投資有限公司 (1.61%)、三方投資股份有限公司 (1.58%)、井洋投資有限公司 (1.55%)
諾利投資有限公司	英屬維京群島商 ZHONG MING FINANCE LIMITED (99.97%)、陳慧真 (0.03%)
翰鋒投資股份有限公司	允鼎投資有限公司 (27.00%)、達正投資有限公司 (27.00%)、允鑽實業有限公司 (27.00%)、黃佩萱 (19.00%)
安捷斯克投資股份有限公司	宋光夫 (30.10%)、英屬維京群島商 FINE JADE VENTURES LIMITED (69.90%)
立盟投資股份有限公司	薩摩亞商 GAIA SPRING INTERNATIONAL LIMITED (100%)
祥允投資有限公司	英屬維京群島商 CHOOSE RIGHT FINANCE LIMITED (99.96%)、陳慧真 (0.04%)
井洋投資有限公司	美商 SUZULAN LLC (100%)
祥宇投資股份有限公司	薩摩亞商 ABUNDANT HARVEST GLOBAL LIMITED 昌豐環球有限公司 (100%)
三菱化學控股株式會社 (Mitsubishi Chemical Holdings Corporation)	日本マスタートラスト信託銀行株式会社信託口 (8.50%)、日本トラスティ・サービス信託銀行株式会社信託口 (5.50%)、明治安田生命保險相互會社 (4.50%)、日本生命保險相互會社 (3.00%)、株式会社カストディ銀行信託口 5 (1.90%)、株式会社カストディ銀行信託口 7 (1.80%)、株式会社カストディ銀行信託口 4 (1.50%)、株式会社カストディ銀行信託口 9 (1.50%)、ジェーピー モルガン チェース バンク 385781 (1.50%)、株式会社三菱UFJ銀行 (1.40%)

4. 董事及監察人所具專業及獨立性之資料：

姓名	是否具有五年以上工作經驗及下列專業資格			符合獨立性情形(註1)												兼任其他 公開發行 公司獨立 董事家數
	商務、法務、財務、會計或公司業務所須相關科系之公私立大專院校講師以上	法官、檢察官、律師、會計師或其他與公司業務所需之國家考試及格領有證書之專門職業及技術人員	商務、法務、財務、會計或公司業務所須之工作經驗	1	2	3	4	5	6	7	8	9	10	11	12	
許春華			√	√		√	√	√	√			√	√	√	√	
許文龍			√	√		√		√	√	√		√				
廖錦祥			√	√					√	√		√		√		
趙令瑜			√			√	√	√	√			√		√	√	
宋光夫			√	√		√			√	√		√		√	√	
林慶盛			√			√	√	√	√	√	√	√	√	√	√	
許家彰			√	√				√	√	√	√	√		√	√	
趙建仁			√			√	√	√	√			√		√	√	
和賀 昌之			√	√	√	√	√	√	√	√	√	√	√	√	√	
林榮俊			√	√		√	√		√			√	√	√	√	
吳永淳			√	√	√	√	√	√	√	√	√	√	√	√	√	

註 1：各董事、監察人於選任前二年及任職期間符合下述各條件者，請於各條件代號下方空格中打“√”。

- (1) 非公司或其關係企業之受僱人。
- (2) 非公司或其關係企業之董事、監察人（但如為公司與其母公司、子公司或屬同一母公司之子公司依本法或當地國法令設置之獨立董事相互兼任者，不在此限）。
- (3) 非本人及其配偶、未成年子女或以他人名義持有公司已發行股份總數 1% 以上或持股前十名之自然人股東。
- (4) 非 (1) 所列之經理人或 (2)、(3) 所列人員之配偶、二親等以內親屬或三親等以內直系血親親屬。
- (5) 非直接持有公司已發行股份總數 5% 以上、持股前五名或依公司法第 27 條第 1 項或第 2 項指派代表人擔任公司董事或監察人之法人股東之董事、監察人或受僱人（但如為公司與其母公司、子公司或屬同一母公司之子公司依本法或當地國法令設置之獨立董事相互兼任者，不在此限）。
- (6) 非與公司之董事席次或有表決權之股份超過半數係由同一人控制之他公司董事、監察人或受僱人（但如為公司或其母公司、子公司或屬同一母公司之子公司依本法或當地國法令設置之獨立董事相互兼任者，不在此限）。
- (7) 非與公司之董事長、總經理或相當職務者互為同一人或配偶之他公司或機構之董事（理事）、監察人（監事）或受僱人（但如為公司與其母公司、子公司或屬同一母公司之子公司依本法或當地國法令設置之獨立董事相互兼任者，不在此限）。
- (8) 非與公司有財務或業務往來之特定公司或機構之董事（理事）、監察人（監事）、經理人或持股 5% 以上股東（但特定公司或機構如持有公司已發行股份總數 20% 以上，未超過 50%，且為公司與其母公司、子公司或屬同一母公司之子公司依本法或當地國法令設置之獨立董事相互兼任者，不在此限）。
- (9) 非為公司或關係企業提供審計或最近二年取得報酬累計金額未逾新臺幣 50 萬元之商務、法務、財務、會計等相關服務之專業人士、獨資、合夥、公司或機構之企業主、合夥人、董事（理事）、監察人（監事）、經理人及其配偶。但依證券交易法或企業併購法相關法令履行職權之薪資報酬委員會、公開收購審議委員會或併購特別委員會成員，不在此限。
- (10) 未與其他董事間具有配偶或二親等以內之親屬關係。
- (11) 未有公司法第 30 條各款情事之一。
- (12) 未有公司法第 27 條規定以政府、法人或其代表人當選。

(二) 總經理、副總經理、協理、各部門及分支機構主管資料：

110年4月20日

職稱	國籍	姓名	性別	生(統)任日期	持有股份		配偶、未成年子女、現在持有股數		利用他人名義持有股份		主要經(學)歷	目前兼任其他公司之職務	具配偶或二親等以內關係之經理人			備註
					股數	持股比率	股數	持股比率	股數	持股比率			職稱	姓名	關係	
總經理	中華民國	趙令瑜	男	98.04.01	13,151,333	0.73	6,653,588	0.37	-	-	碩士學	JUMPING HOLDING CO., LTD. 代表人 魯特拉拍賣有限公司代表人 鎮江奇美化工有限公司董事長 奇美綠能(股)公司董事長 奇美實業(香港)有限公司董事 漳州奇美化工有限公司董事 奇美科技(股)公司董事	副總經理	趙建仁	兄弟	
副總經理	中華民國	李建興	男	100.01.01	343,471	0.02	102,000	0.01	-	-	大學學					
副總經理	中華民國	趙建仁	男	100.01.01	11,118,341	0.62	2,970,820	0.17	-	-	碩士學	奇美科技(股)公司董事長 漳州奇美化工有限公司董事長 鎮江奇美化工有限公司董事 新祺代科技(股)公司董事 泰奇投資(股)公司監察人	總經理	趙令瑜	兄弟	
副總經理	中華民國	薛東鄂	男	100.01.01	297,693	0.02	140,478	0.01	-	-	碩士學					
副總經理	中華民國	洪良義	男	101.04.01	304,205	0.02	-	-	-	-	大學學	鎮江奇美化工有限公司董事兼總經理 漳州奇美化工有限公司董事 麥翔工程塑料(蘇州)有限公司董事				
副總經理	中華民國	朱信學	男	105.01.01	608,002	0.03	-	-	-	-	大學學	奇美綠能(股)有限公司總經理				
副總經理	中華民國	蘇耀宗	男	101.04.01	524,501	0.03	-	-	-	-	大學學	漳州奇美化工有限公司董事兼總經理 鎮江奇美化工有限公司董事				
副總經理兼 財會主管	中華民國	陳世賢	男	107.01.01	470,002	0.03	20,000	-	-	-	大學學	奇美科技(股)公司監察人				
副總經理	中華民國	王耀慶	男	107.01.01	558,002	0.03	-	-	-	-	大學學	鎮江奇美化工有限公司董事				
副總經理	中華民國	盛培華	男	109.01.01	365,760	0.02	252,241	0.01	-	-	碩士學					
協理	中華民國	蔡明吉	男	101.04.01	340,278	0.02	-	-	-	-	大學學					
協理	中華民國	劉華景	男	103.01.01	388,579	0.02	-	-	-	-	大學學					
協理	中華民國	陳連振	男	107.01.01	100,000	0.01	394,001	0.02	-	-	碩士學					
協理	中華民國	徐全成	男	109.01.01	316,668	0.02	50,000	-	-	-	大學學					
協理	中華民國	謝文吉	男	110.01.01	413,401	0.02	-	-	-	-	大學學					

酬金級距表

給付本公司各個董事酬金級距	董事姓名			
	前四項酬金總額(A+B+C+D)		前七項酬金總額(A+B+C+D+E+F+G)	
	本公司	財務報告內所有公司	本公司	財務報告內所有公司
低於1,000,000元	許文龍、廖錦祥、趙令瑜、林慶盛、許家彰、宋光夫、趙建仁、越智仁等8人	許文龍、廖錦祥、趙令瑜、林慶盛、許家彰、趙建仁、宋光夫、越智仁等8人	許文龍、廖錦祥、林慶盛、許家彰、宋光夫、越智仁等6人	許文龍、廖錦祥、林慶盛、許家彰、宋光夫、越智仁等6人
1,000,000元(含)~2,000,000元(不含)	-	-	-	-
2,000,000元(含)~3,500,000元(不含)	-	-	-	-
3,500,000元(含)~5,000,000元(不含)	-	-	趙建仁	趙建仁
5,000,000元(含)~10,000,000元(不含)	許春華	許春華	許春華、趙令瑜	許春華、趙令瑜
10,000,000元(含)~15,000,000元(不含)	-	-	-	-
15,000,000元(含)~30,000,000元(不含)	-	-	-	-
30,000,000元(含)~50,000,000元(不含)	-	-	-	-
50,000,000元(含)~100,000,000元(不含)	-	-	-	-
100,000,000元以上	-	-	-	-
總計	9	9	9	9

(二) 監察人之酬金：

109年12月31日

單位：新台幣千元/%

職稱	姓名	監察人酬金				A、B及C等三項總額占稅後純益之比例		有無領取來自子公司以外轉投資事業酬金	
		報酬(A)		業務執行費用(C)		本公司	財務報告內所有公司		
		本公司	財務報告內所有公司	本公司	財務報告內所有公司				
監察人	悅理投資(股)公司 代表人：吳永淳	-	-	20	20	-	-	0.00	0.00
監察人	林榮俊								

酬金級距表

給付本公司各個監察人酬金級距	監察人姓名	
	前三項酬金總額(A+B+C)	
	本公司	財務報告內所有公司D
低於1,000,000元	林榮俊、吳永淳等2人	林榮俊、吳永淳等2人
1,000,000元(含)~2,000,000元(不含)	-	-
2,000,000元(含)~3,500,000元(不含)	-	-
3,500,000元(含)~5,000,000元(不含)	-	-
5,000,000元(含)~10,000,000元(不含)	-	-
10,000,000元(含)~15,000,000元(不含)	-	-
15,000,000元(含)~30,000,000元(不含)	-	-
30,000,000元(含)~50,000,000元(不含)	-	-
50,000,000元(含)~100,000,000元(不含)	-	-
100,000,000元以上	-	-
總計	2	2

(三) 總經理及副總經理之酬金：

109年12月31日
單位：新台幣千元/%

職稱	姓名	薪資(A)		退聯退休金(B)		獎金及特支費等(C)		員工酬勞金額(D)				A、B、C及D等四項總額占稅後純益之比例		有無領取來自子公司以外轉投資事業酬金	
		本公司	財務報告內所有公司	本公司	財務報告內所有公司	本公司	財務報告內所有公司	本公司	現金金額	股票金額	現金金額	股票金額	本公司		財務報告內所有公司
總經理	趙令瑜														
	李建興														
	趙建仁														
	薛東弼														
	洪良義	21,204	21,204	-	-	51,651	51,651	1,163	-	1,163	-	0.55	0.55		無
副總經理	朱信學														
	蘇耀宗														
	陳世賢														
	王耀慶														
	盛培華														

酬金級距表

給付本公司各個總經理及副總經理酬金級距	總經理及副總經理姓名	
	本公司	報告報告內所有公司
低於1,000,000元	-	-
1,000,000元(含)~2,000,000元(不含)	-	-
2,000,000元(含)~3,500,000元(不含)	-	-
3,500,000元(含)~5,000,000元(不含)	趙建仁	趙建仁
5,000,000元(含)~10,000,000元(不含)	趙令瑜、李建興、薛東弼、洪良義、朱信學、蘇耀宗、陳世賢、王耀慶、盛培華等9人	趙令瑜、李建興、薛東弼、洪良義、朱信學、蘇耀宗、陳世賢、王耀慶、盛培華等9人
10,000,000元(含)~15,000,000元(不含)	-	-
15,000,000元(含)~30,000,000元(不含)	-	-
30,000,000元(含)~50,000,000元(不含)	-	-
50,000,000元(含)~100,000,000元(不含)	-	-
100,000,000元以上	-	-
總計	10	10

(四) 分派員工酬勞之經理人姓名及分派情形：

109年12月31日

單位：新台幣千元

	職稱	姓名	股票金額	現金金額	總計	總額占稅後純益之比例(%)
經理人	總經理	趙令瑜	—	1,597	1,597	0.01
	副總經理	李建興				
	副總經理	趙建仁				
	副總經理	薛東弼				
	副總經理	洪良義				
	副總經理	朱信學				
	副總經理	蘇耀宗				
	副總經理兼財會主管	陳世賢				
	副總經理	王耀慶				
	副總經理	盛培華				
	協理	蔡明吉				
	協理	劉華景				
	協理	陳連振				
	協理	徐全成				

(五) 本公司及合併報表所有公司於最近二年度支付本公司董事、監察人、總經理及副總經理酬金總額占個體或個別財務報表稅後純益比例之分析並說明給付酬金之政策、標準與組合、訂定酬金之程序及與經營績效之關聯性：

本公司董事 109、108 年度之酬金佔稅後純益之比例均低於 1%，並無明顯差異；關於酬金之給付政策，已於股東會中同意通過。

監察人 109、108 年度之酬金佔稅後純益之比例均低於 0.01%，並無明顯差異；關於酬金之給付政策，已於股東會中同意通過。

總經理及副總經理 109、108 兩年度之酬金佔稅後純益之比例均低於 1.5%，並無顯著差異；其給付方式係依照本公司員工薪資給付辦法辦理。

四、公司治理運作情形：

(一) 董事會運作情形：

最近年度董事會開會 9 次，董事、監察人出席情形如下：

職稱	姓名	實際出(列)席次數	委託出席次數	實際出(列)席率(%)	備註
董事長	許春華	9	0	100	
董事	泰奇投資股份有限公司 代表人:許文龍	1	0	11	
董事	泰奇投資股份有限公司 代表人:廖錦祥	9	0	100	
董事	趙令瑜	9	0	100	
董事	林慶盛	9	0	100	
董事	宋光夫	9	0	100	
董事	許家彰	3	0	33	
董事	趙建仁	6	0	67	
董事	三菱ケミカル株式會社 代表人:越智仁	0	0	0	
監察人	林榮俊	8	0	89	
監察人	悅理投資股份有限公司 代表人:吳永淳	1	0	11	

其他應記載事項：

一、董事會之運作如有下列情形之一者，應敘明董事會日期、期別、議案內容、所有獨立董事意見及公司對獨立董事意見之處理：

(一) 證交法第14條之3所列事項：無。

(二) 除前開事項外，其他經獨立董事反對或保留意見且有紀錄或書面聲明之董事會議決事項：無。

二、董事對利害關係議案迴避之執行情形，應敘明董事姓名、議案內容、應利益迴避原因以及參與表決情形：無。

三、當年度及最近年度加強董事會職能之目標(例如設立審計委員會、提昇資訊透明度等)與執行情形評估：本公司設有專人負責每月營收及重大訊息之揭露並依規定輸入公開資訊觀測站公告週知。

四、監察人之組成及職責：

(一) 監察人與公司員工及股東之溝通情形(例如溝通管道、方式等)：本公司設有電子信箱供員工及股東提供各項意見，遇有須轉知監察人之事項，由專人轉呈監察人處理。

(二) 監察人與內部稽核主管及會計師之溝通情形(例如就公司財務、業務狀況進行溝通之事項、方式及結果等)：

1. 本公司稽核主管列席董事會報告，監察人就其報告事項並無反對意見。

2. 監察人不定期與會計師面對面或書面方式進行溝通。

五、監察人列席董事會如有陳述意見，應敘明董事會日期、期別、議案內容、董事會決議結果以及公司對監察人陳述意見之處理：不適用。

(二) 審計委員會運作情形或監察人參與董事會運作情形：

1. 審計委員會運作情形：不適用。
2. 監察人參與董事會運作情形：請參閱（一）董事會運作情形。

(三) 公司治理運作情形及與上市上櫃公司治理實務守則差異情形及原因：

評估項目	運作情形		與上市上櫃 公司治理實 務守則差異 情形及原因	
	是	否		摘要說明
一、公司是否依據上市上櫃公司治理實務守則訂定並揭露公司治理實務守則？		V	本公司非上市(櫃)公司,尚不須訂定。	不適用
二、公司股權結構及股東權益				
(一) 公司是否訂定內部作業程序處理股東建議、疑義、糾紛及訴訟事宜,並依程序實施？	V		本公司已設置股務專責人員處理股東建議、糾紛等相關事宜。	無
(二) 公司是否掌握實際控制公司之主要股東及主要股東之最終控制者名單？	V		本公司由專責人員負責掌握主要股東持股情形。	無
(三) 公司是否建立、執行與關係企業間之風險控管及防火牆機制？	V		關係企業營運主管定期出席經管會議報告並定期提供營運資訊。	無
(四) 公司是否訂定內部規範,禁止公司內部人利用市場上未公開資訊買賣有價證券？	V		本公司非上市(櫃)公司,尚無內部人利用未公開資訊買賣有價證券之情事。	不適用
三、董事會之組成及職責				
(一) 董事會是否就成員組成擬訂多元化方針及落實執行？	V		本公司董事會組成具多元化,董事於不同領域各具專長,對公司營運發展多所助益。	無
(二) 公司除依法設置薪資報酬委員會及審計委員會外,是否自願設置其他各類功能性委員會？	V		本公司非上市(櫃)公司,尚不須設置。	不適用
(三) 公司是否訂定董事會績效評估辦法及其評估方式,每年並定期進行績效評估,且將績效評估之結果提報董事會,並運用於個別董事薪資報酬及提名續任之參考？	V		本公司非上市(櫃)公司,尚不須訂定。	不適用
(四) 公司是否定期評估簽證會計師獨立性？	V		本公司非上市(櫃)公司,尚不須執行。	不適用

評估項目	運作情形		與上市上櫃公司 治理實務守則差異 情形及原因	
	是	否		摘要說明
四、上市上櫃公司是否配置適任及適當人數之公司治理人員，並指定公司治理主管，負責公司治理相關事務（包括但不限於提供董事、監察人執行業務所需資料、協助董事、監察人遵循法令、依法辦理董事會及股東會之會議相關事宜、製作董事會及股東會議事錄等）？	V		本公司由專責人員負責處理相關事務。	無
五、公司是否建立與利害關係人（包括但不限於股東、員工、客戶及供應商等）溝通管道，及於公司網站設置利害關係人專區，並妥適回應利害關係人所關切之重要企業社會責任議題？	V		本公司設有電子信箱，處理相關事宜，並設有發言人及代理發言人，相關聯繫資訊均揭露於公開資訊觀測站。	無
六、公司是否委任專業股務代辦機構辦理股東會事務？	V		本公司已委任中國信託商業銀行代理部辦理股務事宜。	無
七、資訊公開 (一) 公司是否架設網站，揭露財務業務及公司治理資訊？	V		相關資訊均由專人於公開資訊觀測站揭露。	無
(二) 公司是否採行其他資訊揭露之方式（如架設英文網站、指定專人負責公司資訊之蒐集及揭露、落實發言人制度、法人說明會過程放置公司網站等）？	V		本公司設有發言人專責對外溝通，並指定專人負責公司資訊蒐集。	不適用
(三) 公司是否於會計年度終了後兩個月內公告並申報年度財務報告，及於規定期限前提早公告並申報第一、二、三季財務報告與各月份營運情形？	V		本公司非上市(櫃)公司，得免公告申報第一季及第三季之財務報告。年度財務報告及半年度財務報告於期限內公告申報。	不適用
八、公司是否有其他有助於瞭解公司治理運作情形之重要資訊（包括但不限於員工權益、僱員關懷、投資者關係、供應商關係、利害關係人之權利、董事及監察人進修之情形、風險管理政策及風險衡量標準之執行情形、客戶政策之執行情形、公司為董事及監察人購買責任保險之情形等）？		V	本公司非上市(櫃)公司，部份措施尚不須實施。	不適用
九、請就臺灣證券交易所股份有限公司公司治理中心最近年度發布之公司治理評鑑結果說明已改善情形，及就尚未改善者提出優先加強事項與措施：不適用。				

(四) 公司如有設置薪酬委員會者，應揭露其組成及運作情形：無。

(五) 履行社會責任情形及與上市上櫃公司企業社會責任實務守則差異情形及原因：

評估項目	運作情形		與上市上櫃公司企業社會責任實務守則差異情形及原因	
	是	否		摘要說明
一、公司是否依重大性原則，進行與公司營運相關之環境、社會及公司治理議題之風險評估，並訂定相關風險管理政策或策略？	V		本公司定期召開經營會議，針對涉及經營風險、氣候變遷與永續發展等議題進行評估與對應策略制定，並向董事會報告。	不適用
二、公司是否設置推動企業社會責任專(兼)職單位，並由董事會授權高階管理階層處理，及向董事會報告處理情形？	V		為有效落實企業社會責任 (Corporate Social Responsibility, CSR)，於103年7月導入SA8000社會責任管理系統 (Social Accountability 8000)，成立SA8000推行委員會，由執行委員當中指定一位管理代表負責相關社會責任計畫之實施： 1. 指引及督導全公司「SA8000」相關的執行運作。 2. 確認管理系統符合「SA8000」的規範。 3. 定期舉辦管理審查。 4. 向高層主管報告「SA8000」的執行狀況。 5. 確認供應商認識與瞭解「SA8000」的要求。 6. 供應商簽署「社會責任聲明書」。 7. 109年11月並首次公開發行「企業社會責任報告書」，未來也將每年持續發行此報告，並以實際行動落實社會責任，持續為環境永續及大眾福祉做出貢獻。	不適用
三、環境議題 (一) 公司是否依其產業特性建立合適之環境管理制度？	V		為全面提昇環境品質，維護安全健康的生活環境，確保企業永續發展，已取得ISO 14001環境管理系統並每年由第三方機構進行外部審查。	不適用

評估項目	運作情形		與上市上櫃公司企業社會責任實務守則差異情形及原因
	是	否	
(二) 公司是否致力於提升各項資源之利用效率，並使用對環境負荷衝擊低之再生物料？	V		<p>本公司致力於提升各項資源之利用效率，並使用對環境負荷衝擊低之再生物料。</p> <ol style="list-style-type: none"> 1. 製程源頭改善，提升產品轉化率，以達成廢水、廢氣及廢棄物減量目標。 2. 透過減廢、強化廢棄物分類與廢棄物再使用措施，降低廢棄物掩埋，逐年提升廢棄物再利用率。109年廢棄物循環再利用率達98%，並成功研發出將底渣取代植草磚中之部份砂礫，110年將正式提出個案再利用申請。 3. 推動主要原物料和產品運輸車輛在111年符合環保署四期以上排煙標準之綠色運輸活動，107年35噸以上之大型柴油車已全部達標，35噸以下運送產品之小型柴油車在109年之達成率為78%，預期111年可逐步達成目標，並促成降低空氣汙染排放目的。 4. 推行綠色採購，使用具環保標章或綠建築標章的再生建材，109年綠色採購金額約1,900萬。
(三) 公司是否評估氣候變遷對企業現在及未來的潛在風險與機會，並採取氣候相關議題之因應措施？	V		<p>氣候變遷已成投資者與企業不得不面對之議題，本公司瞭解氣候變遷除可能引發災患直接對營運活動造成重大影響外，亦可能因此導致原物料價格上揚甚至供應中斷之情事。故於建廠之初，污染防制之規劃即同步進行，並關注各項節能減碳及溫室氣體減量之問題。對於可能的水患災害制定有「緊急應變計劃書」防止災害對營運造成衝擊。</p>

評估項目	運作情形		與上市上櫃公司企業社會責任實務守則差異情形及原因
	是	否	
(四) 公司是否統計過去兩年溫室氣體排放量、用水量及廢棄物總重量，並制定節能減碳、溫室氣體減量、減少用水或其他廢棄物管理之政策？		V	<p>1. 透過循環經濟分享會與ISO50001系統制定公司節能減碳目標，以設備汰舊換新、效能提昇、能源整合與天然氣的使用，逐步達成目標。</p> <p>2. 97年開始執行ISO14064溫室氣體盤查；加入工業局的溫室氣體自願減量協議簽署。98年至109年累積減少161,047噸CO₂；107年取得環保署核發103,610公噸CO₂e碳權額度。</p> <p>3. 102年在綠色產品推動上是全球第一家依循ISO 14067碳足跡準則與ABS PCR標準，完整盤查出ABS PA-757產品從原料製造、運輸到ABS加工製造等階段中的溫室氣體排放總和，以實際行動貫徹公司注重環境永續的理念。</p> <p>4. 108年度完成裝設7MW的屋頂型太陽能光電板。109年在奇美綠能園區完成裝置容量15MW的地面型太陽能，公司綠電建置容量累計達22MW，積極傳遞奇美Clean & Green綠色願景。</p> <p>5. 計畫投資以天然氣為燃料的汽電共生廠及太陽能發電廠，總減碳量可達12.4萬噸/年，預計111年完工。</p> <p>ISO14001環境管理委員會每年檢討公司的溫室氣體排放量、空氣汙染排放量、用水量、廢水量與廢棄物量等環境指標，並適時提出減量對策，例如：108年完成建置EDR水回收系統、推動VOCs去除率>95%、全面導入天然氣減少溫室氣體排放、109年建置全廠空氣品質監測網與訂定114年資源循環再利用率達99%之目標等等。</p>

評估項目	運作情形		與上市上櫃公司企業社會責任實務守則差異情形及原因
	是	否	
四、社會議題			
(一) 公司是否依照相關法規及國際人權公約，制定相關之管理政策與程序？	V		本公司遵照國際勞工認證(Social Accountability 8000)制定「奇美實業社會責任政策」，以確保工作環境安全無虞、從業員權益受到保障與尊重、製程與產品落實污染預防，及善盡社會責任。並依據社會責任政策制定「社會責任管理手冊」及相關作業程序書。
(二) 公司是否訂定及實施合理員工福利措施(包括薪酬、休假及其他福利等)，並將經營績效或成果適當反映於員工薪酬？	V		本公司參照當地政府法令及國際勞動法規制定合理的薪酬、獎金、出勤、給假/請假、福利措施等相關管理辦法，並有分紅制度、從業員持股制度及績效管理制度，能依據從業員的工作績效表現，將營運成果即時反映在個人獎酬上。
(三) 公司是否提供員工安全與健康之工作環境，並對員工定期實施安全與健康教育？	V		本公司致力提供員工安全與健康之工作環境，108年取得職業安全衛生管理系統ISO45001:2018年版和台灣職業安全衛生管理系統CNS45001雙驗證。持續透過系統運作與時俱進，調整職業安全衛生目標與績效，積極強化職業安全衛生風險管控，確保員工健康與安全。此外為追求更卓越之安衛管理績效，並接軌國際標準，擴大更完善的職業安全衛生作為，以下就相關職業安全衛生推動事宜進行說明： 1. 追求更卓越之安衛管理績效，於103年2月26日與勞動部職業安全衛生署締結安全伙伴。願以「以人為本、追求幸福」與「尊嚴勞動、人性尊嚴」之精神為核心價值，以建立安全的友善職場環境為使命、保障勞工生命安全為目標，致力降低職業災害與提升安全文化及企業形象。為有

評估項目	運作情形		與上市上櫃公司企業社會責任實務守則差異情形及原因
	是	否	
			<p>效持續透過安全伙伴關係，強化與精進安全衛生堆動事宜，本公司於108年3月18日與勞動部職業安全衛生署再延續推動安全伙伴計畫，除了延續「安全文化建立」、「危害意識提升及危害鑑別訓練」、「職業安全衛生管理制度輔導」、「製程安全管理」與「承攬及供應鏈管理」等五大合作項目外，再將「職衛四大計畫(人因、過勞、不法侵害、母性)」、「自動化設備或工業機器人管理機制」、「全員關懷管理機制」等三大構面納入，藉以持續推動友善職場。</p> <p>2. 近幾年國內有關石化工廠的管理，無論產官學界都將製程安全管理(Process Safety Management; 以下簡稱PSM)奉為圭臬，本公司自101年時開始積極投入PSM相關制度的建置，除了於環安衛政策中明定製程安全管理推動策略外，並投入經費引進軟體工具及透過產學合作計畫強化PSM管理系統。此外本公司於107年10月4日獲邀至台灣中油股份有限公司分享「奇美實業製程安全管理制度」；另外在107年10月23日職業安全衛生署透過「製程安全管理臨場輔導」計畫邀請本公司辦理「107年度石化工廠製程安全管理輔導計畫-製程安全管理推動實務觀摩會」，藉由推動經驗之交流，提供友廠本公司在推動製程安全經驗，本公司於107年11月20日亦獲頒職業安全衛生署感謝狀。</p> <p>3. 勞工健康服務方面，本公司於107年10月5日獲台南市勞工局邀約於安衛家族暨高階主管論壇活動，以本</p>

評估項目	運作情形		與上市上櫃公司企業社會責任實務守則差異情形及原因
	是	否	
(四) 公司是否為員工建立有效之職涯能力發展培訓計畫？		V	<p>公司在臨場健康服務推動實務經驗跟與會企業進行交流分享，並作為相關企業在員工照護推動上之參考。</p> <p>4. 在防疫管控方面，本公司除依中央主管機關新冠肺炎防疫政策進行防疫事宜之推動外，亦制定「傳染病防疫管理辦法」藉以落實及強化防疫管理制度。此外於109年04月15日，本公司邀請衛福部與台南市衛生局長蒞臨本公司進行「新冠肺炎防疫措施指導會議」，透過推動經驗之交流擬定更有效防止疫情擴散之措施並持續落實與推動防疫事宜，以確保員工及利害關係者之健康工作環境。</p> <p>1. 每年底各單位必須擬定次年度的訓練計畫或欲參與之課程，公司也會視營運發展過程中衍生所需的技術或能力安排培訓方案，除有助提升同仁專業能力外，亦能發展其他方面的知識與技能。</p> <p>2. 開發建置「e 奇學」e-learning 線上學習管理系統，除擴大學習管道及資源，並系統化規劃及管理個人學習計畫。</p> <p>3. 導入線上學習平台「天下創新學院」，提供即時、多元的學習資訊，強化個人職場競爭力。</p> <p>4. 配合公司數位轉型策略，除內部開辦 RPA、Power BI 等數位實作課程，並遴選種子學員及主管，分別派訓至外部「台灣人工智慧學校」授予專業訓練。</p>

評估項目	運作情形		與上市上櫃公司企業社會責任實務守則差異情形及原因
	是	否	
(五) 對產品與服務之顧客健康與安全、客戶隱私、行銷及標示，公司是否遵循相關法規及國際準則，並制定相關保護消費者權益政策及申訴程序？	V		<p>本公司產品通過ISO 9001、ISO14001及ISO 45001驗證。</p> <p>本公司電子商務平台制定有「服務及隱私權聲明」，依法保障客戶權益。</p> <p>本公司設有電子郵件信箱及業務代表，負責針對客戶權益申訴之相關問題，以公平、即時之原則加以處理。</p> <p>本公司業務代表與客戶保持密切的聯繫，隨時告知符合其利益的產品，並確保產品達到預期的可靠性和品質。</p>
(六) 公司是否訂定供應商管理政策，要求供應商在環保、職業安全衛生或勞動人權等議題遵循相關規範，及其實施情形？	V		<p>供應商與承攬商於往來前需填寫「社會責任聲明書」，而供應原副料之供應商需加填「環境管理系統調查表」，承攬商應加填「承攬人安全衛生規範」。供應商與承攬商於往來前需填寫「社會責任聲明書」，而供應原副料之供應商需加填「環境管理系統調查表」，承攬商應加填「承攬人安全衛生規範」。</p>
五、公司是否參考國際通用之報告書編製準則或指引，編製企業社會責任報告書等揭露公司非財務資訊之報告書？前揭報告書是否取得第三方驗證單位之確信或保證意見？	V		<p>本公司於109年首度發行企業社會責任報告書，以GRI永續性報導準則及聯合國17項永續發展目標(SDGs)為依循編撰，並通過第三方認證單位BSI第1應用類型、中度保證等級查證。</p>
六、公司如依據「上市上櫃公司企業社會責任實務守則」定有本身之企業社會責任守則者，請敘明其運作與所定守則之差異情形：不適用。			

七、其他有助於瞭解企業社會責任運作情形之重要資訊：

社會參與面



1. 文化：本公司係奇美集團之母公司，長期支持「財團法人台南市奇美文化基金會」及「財團法人奇美博物館基金會」（負責奇美博物館營運），致力文化藝術推廣與教育工作。
2. 醫療：本公司長期支持「奇美醫院」及其相關醫療體系之發展，推動以全方位的高品質醫療照護和醫療保健服務照顧當地社區。
3. 教育：
 - (1) 國小科普教育：本公司109年度暑假舉辦第二屆「奇美科普營」，共有230位來自仁德區及善化區9所小學的五年級學童參加，營隊透過積木手作課程，親自打造程式機器人及參觀奇美綠能館，體驗綠色能源的運用，啟發學童對AI人工智慧、綠能科技以及環境永續的興趣與關懷。
 - (2) AI(人工智慧)人才培育：本公司自107年度起至109年度分三期共捐款3000萬元予「財團法人科技生態發展公益基金會」，以推動成立「台灣人工智慧學校」，並於108年度將仁德新田廠區約1000坪之空間經整修後無償提供給其南部分校使用，加速南部企業培養AI人才的腳步。
4. 公益關懷：
 - (1) 重陽敬老：奇美發揮敬老精神，每年重陽節對仁德區65歲以上且住滿6個月之長者發放敬老禮品。
 - (2) 關懷弱勢孩童：本公司109年度發起「奇美60 疫起做公益」勸募活動，由同仁及公司共捐出新台幣120萬元整，受惠的有960戶台南南家扶中心的經濟弱勢家庭、協助近1600位就學中的學童可以安心地求學與生活，也守護伊甸基金會的慢飛天使(0-6歲的遲緩兒)在遠離病菌、乾淨安全的環境下長大。
5. 消防安全強化：本公司109年度贊助台南市消防局印製12,000份消防月曆以推動消防安全教育，並捐贈搜救犬舍裝修工程以增進搜救犬馴養環境，利於技能訓練。

6.消防救災支援：

為強化工廠救災量能，本公司於107年斥資3880萬元自奧地利Rosenbauer引進全台首輛高空砲塔化學車，具梯臂快速升舉、射程100米、每分6,000公升的大流量出水泵浦及砲塔等設備優點，可顯著提升儲槽區消防救災效能。本公司於108年度與台南市政府消防局簽署支援協議，將高空砲塔化學車等車輛列入台南市消防局119勤務緊急調度系統，藉以支援台南市消防局救災任務，善盡企業社會責任。

(1)支援演練：

- ①108.04.11 配合台南市政府消防局參與全國性民安五號演練(地震暨化學品洩漏救災演練)，本公司出動高空砲塔化學車及器材車。
- ②108.05.05 會同台南市政府消防局、第五救護大隊、文賢分隊於本公司D槽區聯合演練。

(2)火警勤務支援：

- ①108.12.25 永康化工廠大火【台南市永康區富強路二段398巷195號】本公司出動2輛消防車輛(雲梯車、器材車)及6位消防隊員進行支援。
- ②109.01.13 仁德太乙工業區塑膠廠大火【仁德區大利路-永鈺精密工業公司】本公司出動2輛消防車輛(高空砲塔化學車、器材車)及5位消防隊員進行支援。
- ③110.01.19~01.20 仁德保安工業區「鑫水企業公司」大火【仁德區開發二、三路】，因鄰近本公司且保安工業區消防水壓不足，消防局指揮官請求本公司開啟開發一路外圍圍牆之消防管線，連續供應消防水源共計32 小時、水量至少提供 2,500 噸；同時出動高空砲塔化學車1輛2天1夜、使用泡沫原液2,800公升及出動消防隊員支援共3班10員，總支援時數20小時。

Clean & Green

(一)環保

104年獲頒第24屆中華民國企業環保獎銀級獎及經濟部節能績優獎。

(二)安衛

- 1.104年起連續三年榮獲勞動部全國職業安全衛生優良單位，並於106年獲頒全國職業安全衛生優良單位五星獎(103年度至105年度連續三年全國職業安全衛生優良單位)
- 2.104年起每年榮獲台南市政府頒發奇美實業安衛家族評選獎勵((103年度優良獎、104年度卓越獎、105年度優等獎、106年度優等獎、107年度特優獎、108年度特優獎、109年度特優獎)

(三)綠能園區

109/8/11奇美綠能園區正式啟用，地面型太陽能電廠裝置容量達15MW，年發電量2千萬度，園區內更保存超過22,000棵樹，成為一座工業、生態、景觀平衡的綠能園區，年減碳效益達12,000公噸。





(六) 履行誠信經營情形及與上市上櫃公司誠信經營守則差異情形及原因：

評估項目	運作情形		與上市上櫃公司誠信經營守則差異情形及原因	
	是	否		摘要說明
一、訂定誠信經營政策及方案				
(一) 公司是否制定經董事會通過之誠信經營政策，並於規章及對外文件中明示誠信經營之政策、作法，以及董事會與高階管理階層積極落實經營政策之承諾？	V		公司制定有「誠信經營行為準則」，經董事會決議通過後實施，修正時亦同。	不適用
(二) 公司是否建立不誠信行為風險之評估機制，定期分析及評估營業範圍內具較高不誠信行為風險之營業活動，並據以訂定防範不誠信行為方案，且至少涵蓋「上市上櫃公司誠信經營守則」第七條第二項各款行為之防範措施？	V		公司設置有檢舉信箱及違反誠信經營行為檢舉表。由總處主管或專責單位評估或糾舉具較高不誠信行為風險之營業活動。	不適用
(三) 公司是否於防範不誠信行為方案內明定作業程序、行為指南、違規之懲戒及申訴制度，且落實執行，並定期檢討修正前揭方案？	V		於「誠信經營行為準則」中規範。107年度檢討修訂「誠信經營行為準則」。	不適用
二、落實誠信經營				
(一) 公司是否評估往來對象之誠信紀錄，並於其與往來交易對象簽訂之契約中明定誠信行為條款？	V		對外之制式買賣合約、制式承攬合約中明定誠信行為條款。 107年起一律要求往來對象簽署「廉潔承諾書」。	不適用
(二) 公司是否設置隸屬董事會之推動企業誠信經營專責單位，並定期(至少一年一次)向董事會報告其誠信經營政策與防範不誠信行為方案及監督執行情形？	V		若有違反誠信事件，公司以行政總處為專責單位，如經調查屬實，將書面提交人評會議進行審議裁定，如有重大違反情事，應以書面報告董事及監察人。	不適用
(三) 公司是否制定防止利益衝突政策、提供適當陳述管道，並落實執行？	V		依據「誠信經營行為準則」，如有利益衝突之虞，應報告上級主管，上級主管應提供適當指導或協助其迴避。	不適用

評估項目	運作情形			與上市上櫃公司誠信經營守則差異情形及原因
	是	否	摘要說明	
(四) 公司是否為落實誠信經營已建立有效的會計制度、內部控制制度，並由內部稽核單位依不誠信行為風險之評估結果，擬訂相關稽核計畫，並據以查核防範不誠信行為方案之遵循情形，或委託會計師執行查核？	V		公司「內部控制制度」係參照「公開發行公司建立內部控制制度處理準則」訂定並實施。內部稽核單位依風險評估結果擬定稽核計畫，依其計劃執行相關查核，另視需要執行專案稽核或委託會計師進行專案查核，並向監察人及董事會報告。	不適用
(五) 公司是否定期舉辦誠信經營之內、外部之教育訓練？	V		定期對營運同仁宣導反托拉斯法等相關法規遵循事宜。 定期對全體同仁舉辦誠信經營微課程線上教育訓練。	不適用
三、公司檢舉制度之運作情形				
(一) 公司是否訂定具體檢舉及獎勵制度，並建立便利檢舉管道，及針對被檢舉對象指派適當之受理專責人員？	V		於「誠信經營行為準則」中規範。	不適用
(二) 公司是否訂定受理檢舉事項之調查標準作業程序、調查完成後應採取之後續措施及相關保密機制？	V		於「誠信經營行為準則」中規範。	不適用
(三) 公司是否採取保護檢舉人不因檢舉而遭受不當處置之措施？	V		於「誠信經營行為準則」中規範。	不適用
四、加強資訊揭露 公司是否於其網站及公開資訊觀測站，揭露其所訂誠信經營守則內容及推動成效？	V		於內部網站中公告。	不適用
五、公司如依據「上市上櫃公司誠信經營守則」訂有本身之誠信經營守則者，請敘明其運作與所訂守則之差異情形：不適用。				
六、其他有助於瞭解公司誠信經營運作情形之重要資訊（如公司檢討修正其訂定之誠信經營守則等情形）：目前無。				

(七) 公司如有訂定公司治理守則及相關規章者，應揭露其查詢方式：無。

(八) 其他足以增進對公司治理運作情形瞭解之重要資訊：無。

(九) 內部控制制度執行狀況應揭露下列事項：

1. 內部控制聲明書

奇美實業股份有限公司 內部控制制度聲明書

日期：110年3月23日

本公司民國109年度之內部控制制度，依據自行評估的結果，謹聲明如下：

一、本公司確知建立、實施和維護內部控制制度係本公司董事會及經理人之責任，本公司業已建立此一制度。其目的係在對營運之效果及效率（含獲利、績效及保障資產安全等）、報導之可靠性、及時性及符合相關法令規章之遵循等目標的達成，提供合理的確保。

二、內部控制制度有其先天限制，不論設計如何完善，有效之內部控制制度亦僅能對上述三項目標之達成提供合理的確保；而且，由於環境、情況之改變，內部控制制度之有效性可能隨之改變。惟本公司之內部控制制度設有自我監督之機制，缺失一經辨認，本公司即採取更正之行動。

三、本公司係依據「公開發行公司建立內部控制制度處理準則」（以下簡稱「處理準則」）規定之內部控制制度有效性之判斷項目，判斷內部控制制度之設計及執行是否有效。該「處理準則」所採用之內部控制制度判斷項目，係為依管理控制之過程，將內部控制制度劃分為五個組成要素：1. 控制環境，2. 風險評估，3. 控制作業，4. 資訊與溝通，及5. 監督作業。每個組成要素又包括若干項目。前述項目請參見「處理準則」之規定。

四、本公司業已採用上述內部控制制度判斷項目，評估內部控制制度之設計及執行的有效性。

五、本公司基於前項評估結果，認為本公司於民國109年12月31日的內部控制制度（含對子公司之監督與管理），包括瞭解營運之效果及效率目標達成之程度、報導係屬可靠、及時、透明及符合相關規範暨相關法令規章之遵循有關的內部控制制度等之設計及執行係屬有效，其能合理確保上述目標之達成。

六、本聲明書將成為本公司年報及公開說明書之主要內容，並對外公開。上述公開之內容如有虛偽、隱匿等不法情事，將涉及證券交易法第二十條、第三十二條、第一百七十一條及第一百七十四條等之法律責任。

七、本聲明書業經本公司民國110年3月23日董事會通過，全體出席董事均同意本聲明書之內容，併此聲明。

奇美實業股份有限公司
董事長：許春華 簽章
總經理：趙令瑜 簽章

2. 委託會計師專案審查內部控制制度者：無。

(十) 最近年度及截至年報刊印日止，公司及其內部人員依法被處罰，或公司對其內部人員違反內部控制制度規定之處罰，其處罰結果可能對股東權益或證券價格有重大影響者，應列明其處罰內容、主要缺失與改善情形：無。

(十一) 最近年度及截至年報刊印日止，股東會及董事會之重要決議：

編號	日期	會議內容摘要	備註
001	1090106	<ol style="list-style-type: none"> 1.通過向彰化商業銀行申請授信額度。 2.通過本公司之子公司漳州奇美化工有限公司向大華銀行(中國)有限公司廈門分行申請融資額度,並由本公司出具支持函。 3.通過本公司之子公司漳州奇美化工有限公司向玉山銀行(中國)有限公司廣州分行申請融資額度,並由本公司出具支持函。 4.通過本公司之子公司漳州奇美化工有限公司向華僑永亨銀行(中國)有限公司廈門分行申請融資額度,並由本公司出具支持函。 5.通過本公司之子公司漳州奇美化工有限公司向澳大利亞和新西蘭銀行(中國)有限公司上海分行申請融資額度,並由本公司出具支持函。 	董事會
002	1090210	<ol style="list-style-type: none"> 1.通過奇美綠能股份有限公司現金增資案。 2.通過向台灣銀行申請授信額度。 3.通過向第一銀行申請授信額度。 	董事會
003	1090316	<ol style="list-style-type: none"> 1.通過109年股東常會召開日期、時間、地點及召集事由案。 2.通過股東常會受理股東提案期間案。 3.通過本公司「內部控制制度」部份條文修訂案。 4.通過本公司「內部稽核制度」部份條文修訂案。 5.通過108年度「內部控制制度聲明書」。 6.通過本公司股票價格調整案。 7.通過向土地銀行申請授信額度。 8.通過向大慶票券金融股份有限公司申請授信額度。 9.通過向新加坡大華銀行申請授信額度。 10.通過向新加坡商華僑銀行股份有限公司台北分公司暨國際金融業務分行申請授信額度。 11.通過執行避險相關之衍生性商品交易。 	董事會
004	1090406	<ol style="list-style-type: none"> 1.報告事項： <ol style="list-style-type: none"> 1)買回本公司股份執行情形。 2)108年度大陸投資情形報告。 3)108年度資金貸與他人及為他人背書保證辦理情況。 2.討論事項： <ol style="list-style-type: none"> 1)108年度營業狀況暨109年度營運計劃案。 2)通過本公司108年度員工酬勞暨董事、監察人酬勞提撥案。 3)通過108年度財務報表案。 4)通過108年度盈餘分配案。 5)通過改選董事暨監察人案。 6)通過解除新任董事之競業禁止案。 7)通過增加間接對大陸地區投資金額案。 	董事會

編號	日期	會議內容摘要	備註
005	1090518	<ol style="list-style-type: none"> 1.108年度營業狀況暨109年度營運計劃報告。 2.監察人審查108年度決算報告案。 3.108年度員工酬勞及董事、監察人酬勞分派情形。 4.買回本公司股份執行情形報告。 5.108年度大陸投資情形報告。 6.108年度資金貸與他人及為他人背書保證辦理情況報告。 7.承認108年度營業報告暨財務報表案。 8.承認108年度盈餘分配案。 9.改選董事暨監察人案。 10.解除新任董事競業禁止案。 	股東常會
006	1090518	<ol style="list-style-type: none"> 1.通過選舉董事長案。 2.通過現金股利發放相關事宜。 3.通過本公司股票價格調整案。 4.通過向兆豐國際商業銀行申請授信額度。 	董事會
007	1090810	<ol style="list-style-type: none"> 1.通過109年上半年度合併財務報表案。 2.通過向玉山銀行申請授信額度。 3.通過向日商瑞穗銀行申請授信額度。 	董事會
008	1090914	<ol style="list-style-type: none"> 1.通過註銷本公司無償收回之限制員工權利新股。 2.通過本公司股票價格調整案。 	董事會
009	1091103	<ol style="list-style-type: none"> 1.通過轉讓庫藏股股份予員工案。 2.通過向中國信託商業銀行申請授信額度。 3.通過向日商三菱日聯銀行申請授信額度。 	董事會
010	1091214	<ol style="list-style-type: none"> 1.通過110年度稽核計畫案。 2.通過買回已發行普通股股份轉讓予員工。 3.通過本公司股票價格調整案。 	董事會
012	1100121	<ol style="list-style-type: none"> 1.通過110年股東常會召開事宜案。 2.通過110年股東常會受理股東提案相關事宜案。 	董事會
013	1100323	<ol style="list-style-type: none"> 1.報告事項： <ol style="list-style-type: none"> 1)110年1月至3月衍生性商品交易情形。 2)買回本公司股份執行情形。 3)109年度大陸投資情形。 4)109年度資金貸與他人及為他人背書保證辦理情形。 2.討論事項： <ol style="list-style-type: none"> 1)通過109年度營業報告書及財務報表案。 2)通過109年度盈餘分配案。 3)通過109年度員工酬勞及董事、監察人酬勞提撥案。 4)通過更換本公司財務報告之查核簽證會計師案。 5)通過為子公司「漳州奇美化工有限公司」提供保證案。 	董事會

編號	日期	會議內容摘要	備註
013	1100323	6)通過修訂本公司「內部控制制度」部份條文案。 7)通過修訂本公司「內部稽核制度」部份條文案。 8)通過109年度「內部控制制度聲明書」案。 9)通過發行限制員工權利新股案。 10)通過修訂本公司「公司章程」部份條文案。 11)通過修訂本公司「取得或處分資產處理程序」部份條文案。 12)通過修訂本公司「董事會議事規範」部份條文案。 13)通過廢止本公司「奇美關係企業常務董監事任用規定」、「專任董監事退休金給付辦法」及「經營委員會組織章程」案。 14)通過子公司間資金貸與案。 15)通過向銀行申請授信額度案。 16)通過新增本公司110年股東常會報告事項及討論事項案。	董事會

(十二) 最近年度及截至年報刊印日止，董事或監察人對董事會通過重要決議有不同意見且有紀錄或書面聲明者，其主要內容：無。

(十三) 最近年度及截至年報刊印日止，公司董事長、總經理、會計主管、財務主管、內部稽核主管、公司治理主管及研發主管等辭職解任情形之彙總：無。

五、會計師公費資訊：

會計師公費資訊級距表

會計師事務所名稱	會計師姓名		查核期間	備註
安侯建業聯合會計師事務所	郭柔蘭	林琬琬	109.01.01~109.12.31	

金額單位：新臺幣千元

金額級距		公費項目	審計公費	非審計公費	合計
1	低於2,000千元			V	
2	2,000千元(含)~4,000千元		V		V
3	4,000千元(含)~6,000千元				
4	6,000千元(含)~8,000千元				
5	8,000千元(含)~10,000千元				
6	10,000千元(含)以上				

(一) 給付簽證會計師、簽證會計師所屬事務所及其關係企業之非審計公費為審計公費之四分之一以上者，應揭露審計與非審計公費金額及非審計服務內容：

單位：新台幣千元

會計師事務所名稱	會計師姓名	審計公費	非審計公費					會計師查核期間	備註
			制度設計	工商登記	人力資源	其他	小計		
安侯建業聯合會計師事務所	郭柔蘭	2,330	—	50	—	200	250	109.01.01~109.12.31	發行綠色債券公費
	林琬琬								

(二) 更換會計師事務所且更換年度所支付之審計公費較更換前一年度之審計公費減少者：不適用。

(三) 審計公費較前一年度減少達百分之十以上者：不適用。

六、更換會計師資訊：無。

七、公司之董事長、總經理、負責財務或會計事務之經理人，最近一年內曾任職於簽證會計師所屬事務所或其關係企業者：無。

八、最近年度及截至年報刊印日止，董事、監察人、經理人及持股比例超過百分之十之股東股權移轉及股權質押變動情形：

(一) 董事、監察人、經理人及大股東股權變動情形：

單位：股

職稱	姓名	109年度		當年度截至110年04月20日止	
		持有股數 增(減)數	質押股數 增(減)數	持有股數 增(減)數	質押股數 增(減)數
董事長	許春華	—	—	—	—
法人董事兼大股東 代表人	泰奇投資股份有限公司	—	—	—	—
代表人	許文龍	—	—	—	—
代表人	廖錦祥	—	—	—	—
董事兼總經理	趙令瑜	0 (57,000)	—	— (49,000)	—
董事	宋光夫	—	—	—	—
董事	林慶盛	—	—	—	—
董事	許家彰	(56,000)	—	(50,000)	—
董事兼副總經理	趙建仁	0 (57,000)	—	— (50,000)	—
法人董事 代表人	三菱ケミカル株式会社 越智仁	—	—	—	—
監察人	林榮俊	—	—	—	—
監察人 代表人	悅理投資股份有限公司 吳永淳	—	(19,000,000)	—	—
副總經理	李建興	—	—	—	—
副總經理	薛東弼	0 (60,000)	—	—	—
副總經理	洪良義	—	—	—	—
副總經理	朱信學	0 (60,000)	—	—	—
副總經理	蘇耀宗	—	—	—	—
副總經理兼 財會主管	陳世賢	44,800 (60,000)	—	—	—
副總經理	王耀慶	0 (110,000)	—	—	—
副總經理	盛培華	150,000 (50,000)	—	—	—
協理	蔡明吉	0 (40,000)	—	—	—
協理	劉華景	0 (40,000)	—	—	—
協理	陳連振	0 (36,000)	—	—	—
協理	徐全成	80,000 (110,000)	—	—	—
協理	謝文吉	—	—	—	—

(二) 股權移轉資訊：

單位：股

姓名	股權移轉原因	交易日期	交易相對人	交易相對人與公司、董事、監察人及持股比例超過百分之十股東之關係	股數	交易價格
許家彰	贈與	109.03.06	許琴惠	父女	28,000	38.06
許家彰	贈與	110.02.05	許琴惠	父女	25,000	44.70
許家彰	贈與	109.03.06	許嘉惠	父女	28,000	38.06
許家彰	贈與	110.02.05	許嘉惠	父女	25,000	44.70
趙建仁	贈與	109.03.06	趙乙航	父女	57,000	38.05
趙建仁	贈與	110.02.05	趙乙航	父女	50,000	44.70
趙令瑜	贈與	109.03.06	趙多禾	父子	57,000	38.05
趙令瑜	贈與	110.02.05	趙多禾	父子	49,000	44.70
陳世賢	取得	109.09.10	中國信託商業銀行股份有限公司受託信託財產專戶		44,800	0
王耀慶	贈與	109.07.22	王伯元		55,000	35.79
朱信學	贈與	109.07.22	朱昱靜		30,000	35.78
朱信學	贈與	109.07.22	朱證文		30,000	35.78
盛培華	取得	109.11.24	奇美實業股份有限公司		150,000	29.24
盛培華	贈與	109.07.22	盛婕妤		50,000	35.78
陳世賢	贈與	109.07.22	陳孜耘		30,000	35.78
陳世賢	贈與	109.07.22	陳勤硯	父子	30,000	35.78
王耀慶	贈與	109.07.22	楊又齡	夫妻	55,000	0
薛東弼	贈與	109.07.22	薛育鈞		60,000	35.78
徐全成	取得	109.11.24	奇美實業股份有限公司		80,000	29.24
徐全成	贈與	109.07.22	徐浩詠		30,000	35.79
徐全成	贈與	109.07.22	徐珮瑄		30,000	35.79
徐全成	贈與	109.07.22	郭鳳美	夫妻	50,000	35.79
陳連振	贈與	109.07.22	黃麗華	夫妻	36,000	35.79
劉華景	贈與	109.07.22	劉千瑜		20,000	35.78
劉華景	贈與	109.07.22	劉千璋		20,000	35.78
蔡明吉	贈與	109.07.22	蔡峻霖		40,000	35.71

(三) 股權質押資訊：無。

九、持股比例占前十名之股東，其相互間為關係人或為配偶、二親等以內之親屬關係之資訊：

110年04月20日
單位：股/%

姓名	本人持有股份		配偶、未成年子女持有股份		利用他人名義合計持有股份		前十大股東相互間具有關係人或為配偶、二親等以內之親屬關係者，其名稱或姓名及關係		備註
	股數	持股比率	股數	持股比率	股數	持股比率	名稱(或姓名)	關係	
泰奇投資股份有限公司	292,162,910	16.32%	—	—	—	—	—	—	
三菱ケミカル株式会社	148,093,828	8.27%	—	—	—	—	—	—	
財團法人台南市奇美文化基金會	71,201,624	3.98%	—	—	—	—	—	—	
許家彰	58,074,510	3.24%	383,642	0.02	—	—	—	—	
財團法人文龍文化藝術基金會	46,476,629	2.60%	—	—	—	—	—	—	
諾利投資有限公司	38,576,864	2.16%	—	—	—	—	—	—	
業瀾投資有限公司	32,074,365	1.79%	—	—	—	—	—	—	
祥允投資有限公司	28,883,917	1.61%	—	—	—	—	—	—	
三方投資股份有限公司	28,357,387	1.58%	—	—	—	—	—	—	
井洋投資有限公司	27,828,492	1.55%	—	—	—	—	—	—	

十、公司、公司之董事、監察人、經理人及公司直接或間接控制之事業對同一轉投資事業之持股數，並合併計算綜合持股比例：

109年12月31日
單位：千股/%

轉投資事業	本公司投資		董事、監察人、經理人及直接或間接控制事業之投資		綜合投資	
	股數	持股比率	股數	持股比率	股數	持股比率
奇菱科技(股)公司	70,405	88.01	1,283	1.60	71,688	89.61
新視代科技(股)公司	102,687	97.80	1,475	1.40	104,162	99.20
奇美實業(香港)有限公司	80	100.00	—	—	80	100.00
Jumping Holding CO., Ltd	211,560	100.00	—	—	211,560	100.00
奇美綠能(股)公司	100,000	100.00	—	—	70,000	100.00
旅順倉儲(股)公司	5,400	30.00	—	—	5,400	30.00

4 募資情形

- 一. 資本及股份
- 二. 公司債辦理情形
- 三. 特別股、海外存託憑證、員工認股權憑證、併購或受讓他公司股份發行新股暨資金運用計畫執行辦理情形
- 四. 限制員工權利新股辦理情形

肆．募資情形

一、資本及股份：

(一) 股本來源：

單位：千股，新台幣千元

年月	發行價格(元)	核定股本		實收股本		股本來源		備註	
		股數	金額	股數	金額	以現金以外之財產 抵充股款者	其他	以現金以外之財產 抵充股款者	其他
105.09	10	1,960,000	19,600,000	1,727,965	17,279,655	發行限制員工權利新股	—	—	105.08.29金管證發字第1050035108號
106.07	10	1,960,000	19,600,000	1,761,897	17,618,976	盈餘轉增資	—	—	—
106.09	10	1,960,000	19,600,000	1,761,540	17,615,403	註銷限制員工權利新股辦理減資	—	—	—
106.10	10	1,960,000	19,600,000	1,791,540	17,915,403	現金增資	—	—	106.09.11金管證發字第1060034713號
107.09	10	1,960,000	19,600,000	1,790,907	17,909,070	註銷限制員工權利新股辦理減資	—	—	107.10.25經授商字第10701129850號
108.10	10	1,960,000	19,600,000	1,789,800	17,898,001	註銷限制員工權利新股辦理減資	—	—	108.11.12經授商字第10801151850號
109.09	10	1,960,000	19,600,000	1,789,775	17,897,753	註銷限制員工權利新股辦理減資	—	—	109.11.12經授商字第10901194460號

股份種類	核定股本		備註	
	流通在外股份	未發行股份	合計	備註
記名式普通股	1,789,775	170,225	1,960,000	未上市(櫃)
合計	1,789,775	170,225	1,960,000	

(二) 股東結構：

110年04月20日

股東結構 數量	政府機構	金融機構	其他法人	個人	外國機構 及外人	庫藏股	合計
人數	—	3	44	3,139	21	1	3,208
持有股數	—	22,148,509	868,894,939	729,047,349	168,008,822	1,675,664	1,789,775,283
持股比例	—	1.24%	48.55%	40.73%	9.39%	0.09%	100.00%

(三) 股權分散情形：

110年04月20日

持股分級	股東人數	持有股數	持股比例
1 至 999	0	0	—
1,000 至 5,000	10	31,430	—
5,001 至 10,000	34	242,802	0.01%
10,001 至 15,000	66	827,614	0.05%
15,001 至 20,000	53	930,446	0.05%
20,001 至 30,000	238	6,142,864	0.34%
30,001 至 40,000	278	10,042,322	0.56%
40,001 至 50,000	320	14,227,501	0.79%
50,001 至 100,000	881	63,081,397	3.52%
100,001 至 200,000	796	108,793,025	6.09%
200,001 至 400,000	284	78,046,692	4.36%
400,001 至 600,000	70	34,028,257	1.90%
600,001 至 800,000	36	25,021,216	1.40%
800,001 至 1,000,000	22	19,722,997	1.10%
1,000,001以上	120	1,428,636,720	79.83%
合計	3,208	1,789,775,283	100.00%

(四) 主要股東名單：列明股權比例達百分之五以上或股權比例占前十名之股東名稱、 持股數額及比例

110年04月20日

主要股東名稱	股份	持有股數	持股比例
泰奇投資股份有限公司		292,162,910	16.32%
三菱ケミカル株式会社		148,093,828	8.27%
財團法人台南市奇美文化基金會		71,201,624	3.98%
許家彰		58,074,510	3.24%
財團法人文龍文化藝術基金會		46,476,629	2.60%
諾利投資有限公司		38,576,864	2.16%
業瀾投資有限公司		32,074,365	1.79%
祥允投資有限公司		28,883,917	1.61%
三方投資股份有限公司		28,357,387	1.58%
井洋投資有限公司		27,828,492	1.55%

(五) 最近二年度每股市價、淨值、盈餘、股利及相關資料

單位:千股/新台幣元

項目		年度	108年	109年
每股市價	最高		—	—
	最低		—	—
	平均		—	—
每股淨值	分配前(註1)		36.80	43.97
	分配後(註1)		35.00	(註2)
每股盈餘	加權平均股數		1,777,905	1,786,162
	每股盈餘		3.38	7.54
每股股利	現金股利		1.8	(註3) 4.0
	無償配股	盈餘配股	—	—
		資本公積配股	—	—
	累積未付股利		—	—
投資報酬分析	本益比(註4)		不適用	不適用
	本利比(註5)		不適用	不適用
	現金股利殖利率(註6)		不適用	不適用

註1.每股淨值=(股東權益合計金額-特別股股本金額-特別股發行溢價金額)÷普通股股數

註2.俟股東會決議後定案

註3.係110年3月23日董事會擬具之109年度盈餘分配案,惟尚待本次股東常會通過

註4.本益比=當年度每股平均收盤價/每股盈餘

註5.本利比=當年度每股平均收盤價/每股現金股利

註6.現金股利殖利率=每股現金股利/當年度每股平均收盤價

(六) 公司股利政策及執行狀況：

1. 股利政策：

本公司最近二年度與本次股利之分派均採穩定股利政策。衡量本公司未來資金需求及考慮股東對現金流入之期待，將每年之盈餘分配，採全部現金股利或搭配部分股票股利之方式配發。

2. 本次股東會擬議股利分配之情形：

109年度之盈餘分配案，業經董事會擬具如下，俟本次股東常會通過，由董事會另訂配息(股)基準日辦理。

單位:新台幣元

項目	109年度盈餘分配
股東紅利—以現金發放40%	7,152,382,476

(七) 本次股東會擬議之無償配股對公司營業績效及每股盈餘之影響：本公司無須公開財務預測資訊，故不適用。

(八) 員工、董事及監察人酬勞：

1. 公司章程所載員工、董事及監察人酬勞之成數或範圍：
本公司當年度如有獲利，應提撥不低於百分之一為員工酬勞暨不高於千分之一為董事及監察人酬勞。但公司尚有累積虧損時，應預先保留彌補數額。
前項所稱獲利係指稅前利益扣除分派員工酬勞暨董監事酬勞前之利益。
員工酬勞應由董事會決議以現金或股票方式配發，並報告股東會。其配發對象，包括符合一定條件之從屬公司員工。
2. 本期估列員工、董事及監察人酬勞金額之估列基礎、以股票分派之員工酬勞之股數計算基礎及實際配發金額若與估列數有差異時之會計處理：
109 年度員工、董事及監察人酬勞估列基礎係以本公司擬實際發放 109 年度員工、董事及監察人酬勞之金額，認列為 109 年度營業費用，並經 110 年 3 月 23 日董事會決議通過。若實際提撥數與董事會決議通過之配發金額不同時，則列為次年度損益。
3. 董事會通過分派酬勞情形：
 - (1) 以現金或股票分派之員工酬勞及董事、監察人酬勞金額：
本年度擬議之員工現金酬勞金額為新台幣 172,159,956 元，股票酬勞金額為新台幣 0 元，董事及監察人酬勞金額為新台幣 110,000 元。
上述金額與 109 年度估列金額差異為新台幣 5,572,695 元，原因為董事會決議與估列數之差額。
 - (2) 以股票分派之員工酬勞金額及占本期個體或個別財務報告稅後純益及員工酬勞總額合計數之比例：無。
4. 前一年度員工、董事及監察人酬勞之實際分派情形（包括分派股數、金額及股價）、其與認列員工、董事及監察人酬勞有差異者並應敘明差異數、原因及處理情形：
108 年度經董事會決議通過，實際配發員工現金酬勞為新台幣 102,337,078 元及董事、監察人酬勞為新台幣 110,000 元。
實際配發金額與原董事會通過之擬分派情形相同。

(九) 公司買回本公司股份情形：

110年04月20日

買回期次	第13次(期)	第14次(期)
買回目的	轉讓員工	轉讓員工
買回期間	109年1月1日起至 109年12月31日止	110年1月1日起至 110年12月31日止
買回區間價格	每股30~31元	每股31.5元
已買回股份種類及數量	普通股2,108,363股	普通股60,970股
已買回股份金額	63,951,860元	1,920,554元
已買回數量占預定買回數量之比率(%)	不適用	不適用
已辦理銷除及轉讓之股份數量	—	—
累積持有本公司股份數量	普通股1,614,694股	普通股1,675,664股
累積持有本公司股份數量占已發行股份總數比率(%)	0.09%	0.09%

二、公司債辦理情形：

公司債種類		107年度第1期 無擔保普通公司債
發行(辦理)日期		107年9月26日
面額		1,000,000元
發行及交易地點(註3)		不適用
發行價格		依面額發行
總額		5,000,000,000元
利率		0.85%
期限		5年期 到期日：112年9月26日
保證機構		無
受託人		玉山商業銀行信託部
承銷機構		玉山商業銀行
簽證律師		一誠聯合法律事務所
簽證會計師		安侯建業聯合會計師事務所
償還方法		到期一次還本
未償還本金		5,000,000,000元
贖回或提前清償之條款		無
限制條款		無
信用評等機構名稱、評等日期、公司債評等結果		中華信用評等股份有限公司、107年6月8日、twAA-
附其他權利	截至年報刊印日止已轉換(交換或認股)普通股、海外存託憑證或其他有價證券之金額	不適用
	發行及轉換(交換或認股)辦法	無
發行及轉換、交換或認股辦法、發行條件對股權可能稀釋情形及對現有股東權益影響		無
交換標的委託保管機構名稱		無

三、特別股、海外存託憑證、員工認股權憑證、併購或受讓他公司股份發行新股暨資金運用計畫執行辦理情形：無。

四、限制員工權利新股辦理情形：

(一) 凡尚未全數達既得條件之限制員工權利新股應揭露截至年報刊印日止辦理情形及對股東權益之影響：

110年04月20日

限制員工權利新股種類	第1次限制員工權利新股－普通股
申報生效日期	105.08.29
發行日期	105.09.08
已發行限制員工權利新股股數	30,000,000股
發行價格	新台幣0元
已發行限制員工權利新股股數占已發行股份總數比率(%)	1.67%
員工限制權利新股之既得條件	<p>員工自獲配(即增資基準日)限制員工權利新股後，於下列各既得期限屆滿在職，且未曾違反公司從業員聘僱同意書、工作規則等與本公司合約約定等情事，同時須符合年度個人績效評核結果為甲以上；或年度績效為乙者，以原既得比例股數之80%為原則給予，惟單位主管得再視當年度績效結果至既得期間內該名同仁的實際工作表現，酌情向上調整發放股數，最高可調整至原既得比例股數之100%。經滿足上述條件，可分別達成既得條件之股份比例如下：</p> <p>任職屆滿一年：30%</p> <p>任職屆滿二年：30%</p> <p>任職屆滿三年：40%</p>
員工限制權利新股之受限制權利	<p>一、員工獲配新股後，於未達既得條件前受限制之權利如下：</p> <p>(一) 員工獲配新股後，於未達既得條件前，除因受職業災害致死亡者由其法定繼承人繼承外，不得將該限制員工權利新股予以出售、抵押、轉讓、贈與、質押，或作其他方式之處分。</p> <p>(二) 股東會之出席、提案、發言、投票權，皆由交付信託保管機構依法執行。</p>

	<p>(三) 限制員工權利新股發行後，應立即將之交付信託且於既得條件未成就前，員工不得以任何理由或方式向受託人請求返還限制員工權利新股。</p> <p>二、股東配(認)股、配息權限制：本限制員工權利新股於未達既得條件前，無分配原股東配(認)股、配息及現金增資認股之權利；如遇於本公司各項配股、配息及認股基準日之停止過戶日前十五個營業日起，至權利分派基準日止，此期間達成既得條件之員工，其解除限制之股票仍未享有配股、配息及認股之權利。</p>
限制員工權利新股之保管情形	由信託機構依契約信託保管
員工獲配或認購新股後未達成既得條件之處理方式	<p>員工未符合既得條件或發生繼承時，應依下列方式處理：</p> <p>(一) 員工自獲配本公司給予之限制員工權利新股後，遇有違反公司從業員聘僱同意書、工作規則或與本公司間合約約定等情事，或未達到年度個人績效評核結果標準等，就其獲配但尚未達成既得條件之限制員工權利新股，本公司有權無償收回其股份並辦理註銷。</p> <p>(二) 離職/解雇/資遣/一般死亡：未達成既得條件之限制員工權利新股，於生效/死亡日起喪失其既得權利，本公司將依法無償收回其股份並辦理註銷。</p> <p>(三) 受職業災害致殘疾而無法繼續任職辦理離職者：無論是否已達成既得條件，視為全數既得，得自離職生效日起一個月內辦理領取股份。</p> <p>(四) 因受職業災害致死亡者：無論是否已達成既得條件，視為全數既得，得由其法定繼承人自死亡日起一年內申請領受其應繼承之股份。</p> <p>(五) 留職停薪：經本公司核准辦理留職停薪者，未達既得條件之股數，於復職日起回復其獲配權益，惟留停期間年資不列計，既得期間條件應按留職停薪期間往後遞延。</p> <p>(六) 退休：符合法定退休條件辦理退休者，未達成既得條件之限制員工權利新股，於生效日起喪失其既得權利，本公司將依法無償收回其股份並辦理註銷。</p>

	<p>(七)調職：</p> <ol style="list-style-type: none"> 1.員工請調至關係企業、其他公司或子公司時，其尚未達成既得條件之限制員工權利新股，應比照「離職」之方式處理。 2.因本公司營運所需，經本公司指派轉任本公司關係企業、其他公司或子公司之員工，尚未達成既得條件之限制員工權利新股不受轉任之影響。惟仍需受本條第二項既得條件與本條第四項之限制，且仍需繼續在所指派轉任本公司關係企業、其他公司或子公司服務，其個人績效評核由本公司之董事長參考轉任公司提供之績效評核核定是否達成既得條件。 <p>(八)員工終止或解除本公司之代理授權，尚未達成既得條件之限制員工權利新股，本公司將依法無償收回其股份並辦理註銷。</p> <p>(九)員工或其繼承人應依信託契約約定，領取達成既得條件所移轉之股份。</p> <p>(十)未符合既得條件之限制員工權利新股，本公司應於無償配股停止過戶日、現金股息停止過戶日或現金增資認股停止過戶日前十五個營業日前，向員工無償收回，並通知信託保管機構辦理收回作業。</p>
已收回或收買限制員工權利新股股數	2,122,280股
已解除限制權利新股之股數	27,873,720股
未解除限制權利新股之股數	4,000股
未解除限制權利新股股數占已發行股份總數比率(%)	—
對股東權益影響	<p>整體評估對本公司未來年度每股盈餘稀釋尚屬有限，對現有股東權益亦無重大影響。</p>

(二) 累積至年報刊印日止取得限制員工權利新股之經理人及取得股數前十大之員工姓名及取得情形：

110年04月20日

職稱	姓名	取得限制員工權利新股數量	取得限制員工權利新股之股數占已發行股份總數比率	已解除限制權利			未解除限制權利								
				已解除限制之股數	發行價格	發行金額	已解除限制之股數占已發行股份總數比率	未解除限制之股數	發行價格	發行金額	未解除限制之股數占已發行股份總數比率				
經理人	總經理	趙令瑜													
	副總經理	薛東弼													
	副總經理	李建興													
	副總經理	趙建仁													
	副總經理	洪良義													
	副總經理	朱信學													
	副總經理	蘇耀宗	1,438,000股	0.08%	1,438,000股	0元	0元	0.08%	0股	0元	0元	0元	0.00%		
	副總經理	陳世賢													
	副總經理	王耀慶													
	副總經理	盛培華													
	協理	蔡明吉													
	協理	劉華景													
	協理	陳連振													
	協理	徐全成													
員工	處長	方真祥													
	處長	劉進東													
	處長	高一能													
	副處長	涂夙娟													
	高特	劉重義	840,000股	0.04%	840,000股	0元	0元	0.04%	0股	0元	0元	0元	0.00%		
	高特	謝文吉													
	高特	莊博榮													
	高特	郭銘洲													
	高特	朱志南													
	特助	王敦正													

5 營運概況

- 一. 業務內容
- 二. 市場及產銷概況
- 三. 從業員工
- 四. 環保支出資訊
- 五. 勞資關係
- 六. 重要契約

伍．營運概況

一、業務內容：

(一) 業務範圍：

1. 所營業務之主要內容：

本公司主要業務為 ABS 樹脂、AS 樹脂、PS 樹脂、MS 樹脂、PC 樹脂、PC/ABS 樹脂 (複合材料)、ASA 樹脂、Q 膠、PMMA 樹脂 (含板材)、熱可塑性彈性體 (TPE)、聚丁二烯橡膠 (HBR/LBR)、苯乙烯丁二烯橡膠 (SSBR) 及特用化學品等之生產、銷售。

2. 主要產品及營業比重：

單位：噸；新台幣千元

主要產品	年度	109年度			
		銷售量(噸)	營業比重(%)	銷售值(千元)	營業比重(%)
ABS		711,966	60.16	35,640,035	57.67
AS		97,738	8.26	4,148,378	6.71
PC		137,650	11.63	6,352,685	10.28
PCS		17,630	1.49	1,294,468	2.09
PS		37,364	3.16	1,377,763	2.23
MS		28,712	2.43	1,262,379	2.04
壓克力		57,184	4.83	3,424,850	5.54
橡膠		70,024	5.92	3,058,275	4.95
特用化學品		17,891	1.51	4,752,554	7.69
其他		7,278	0.61	495,765	0.8
合計		1,183,437	100	61,807,152	100

3. 計畫開發之新商品：

- (1) 提升 ASA 低溫耐衝擊用橡膠乳液開發
- (2) BP 接枝轉化率提升
- (3) 高耐熱、低揮發車用 ASA 開發
- (4) 日本車用 ABS 材料專案開發、高性價比高光黑 ABS 開發
- (5) 軌道交通用高阻燃低發煙加纖阻燃 PC/ABS、軌道交通用押板級阻燃 PC/ABS 等材料開發
- (6) 醫療用透明 ABS、電子級抗靜電透明 ABS 等材料開發
- (7) 透明 ABS 透明度與生產穩定性優化專案
- (8) 耐高溫濕合金用 Bulk ABS、低 YI 高光澤 Bulk ABS 等材料開發
- (9) B-ABS 用 SSBR PR-1322 現場導入及推廣
- (10) 5G 通訊用低介電阻燃 PC/PS、5G 通訊用低介電加纖 PC 等材料開發
- (11) 醫療用 PP 產品回收之 PCR(PC/PP) 材料開發

- (12) 物聯網領域智能家電用光擴散阻燃 PC、新能源領域電池材料用超薄阻燃 (0.5mmV0)PC 等材料開發
- (13) 電動車用低異音複合材料、雷射焊接應用複合材料開發
- (14) 符合 f1 認證耐候阻燃 PC/ASA 材料開發
- (15) 耐熱 AS 品質提升專案
- (16) 販賣級 AS 脫模性與生產品質提升專案
- (17) 光學膜用低發煙 PMMA 材料開發
- (18) 車用高表面硬度耐熱級 PMMA 開發
- (19) 銅箔基板用低介電 LSMA 開發
- (20) 高光澤 HIPS 材料開發
- (21) NdBR 觸媒降量 DIBAH 外添現場導入及 in-situ 配製研究、NdBR 助觸媒研究、透明鞋底規格 NdBR PR-040T 現場導入及鞋廠推廣
- (22) 低 Tg 改質 SSB 於超高耐磨鞋底應用研究
- (23) 建立塑膠改質用實驗室反應系統及相關橡膠應用之基礎資料
- (24) Q 膠於醫療用揚克氏吸頭應用新規格開發
- (25) PB-5301 於瀝青應用增加相溶性及軟化點之改善
- (26) CO2 轉化 DEC 工研院技術導入
- (27) DEC 轉化 DPC 技術、DBC 轉化 DPC 技術等 Pilot 開發
- (28) PC 新聚合觸媒研究、PC Pilot 連續式轉酯化系統建立及運轉、靜態混合器取代 PC FIT 氮氣吸收研究
- (29) 融熔法 Si-PC 流程規劃及 Pilot 開發
- (30) 高硬度 PC Pilot 開發、自耐候 PC、高耐熱 PC 等產品研究
- (31) Special PC 聚合流程規劃
- (32) PETG Pilot Plant 建廠配合
- (33) PETA 透明聚酯樹脂、耐溫透明聚酯樹脂 (CBDO base)、生物可分解聚酯塑膠 PBAT、生物可分解聚酯塑膠 PBS 等於 10L 反應器試作及物性調整
- (34) PETA 於收縮膜應用之研究開發
- (35) PETG Pilot 測試生產 PETA 之規劃
- (36) 聚酯熱可塑彈性體 TPEE、生物基聚酯 PEF 等產品研究
- (37) 8K4K Display 用超高精細 RBM、超高感度超高精細高 taper IPS RBM、超低溫軟板用 RBM、超低反射 RBM 等產品開發
- (38) Micro LED 耐黃變白色光阻、Mini LED 超高反射率白色光阻等產品開發
- (39) 超高彈性及高精細透明光阻、屏下指紋辨識用厚膜透明光阻等產品開發
- (40) 超低溫負型高精細高膜厚 photospacer 開發
- (41) 超低溫製程用負型 OC 開發
- (42) 高解析保護層光阻開發、高溫可剝除 lift off 光阻開發
- (43) IPS 用超高感度化學增幅型絕緣膜光阻、On cell 低溫製程絕緣膜光阻、LTPS 高解析絕緣膜光阻等產品開發
- (44) 化學增幅型用保護基單體自製 pilot 生產

- (45) 化學增幅型用 PHS 樹脂自製技術開發
- (46) 紅外線熱感晶片用高解析光阻開發
- (47) 高解析金電鍍封裝用厚膜光阻、Micro LED 用高感度化學增幅型厚膜光阻、超高感度銅鍍電鍍封裝用厚膜光阻等產品開發
- (48) 封裝用超厚膜化學增幅型光阻、封裝用 RDL 化學增幅型光阻等產品開發
- (49) 低藍光 LCD 用之彩色光阻、ES8.0 節能顯示器用之彩色光阻等產品開發
- (50) 高耐熱、高亮度 Dye Stuff 開發
- (51) 耐高溫、抗黃變之彩色光阻用樹脂開發
- (52) 低溫固化耐溶劑透明聚醯亞胺、低溫固化耐溶劑透明聚醯亞胺、高耐熱聚醯亞胺、光配向聚醯亞胺、感光型聚醯亞胺等產品開發
- (53) 暫固膠開發
- (54) 聚醯亞胺用之單體開發
- (55) 塗佈成膜型液晶高分子開發
- (56) 高密著耐候型 UV 膠開發
- (57) 光循環綠色高遮蔽 Mini LED 用擴散板 (二年計畫)
- (58) 超大尺寸高解析高對比 8K HDR 顯示器用高光效綠色導光板開發 (二年計畫)
- (59) 超窄邊框顯示器用導光板殘留應力定量開發 (二年計畫)
- (60) 大尺寸 Mini LED TV 高效節能背光模組用高信賴度擴散板開發 (二年計畫)
- (61) 低塑形應力高硬韌光學複合材料開發 (二年計畫)

(二) 產業概況：

1.ABS 部份：

ABS 具有均衡的塑料物性及易加工性，加上合理的價格定位，因此廣泛應用於電子電器、儀器儀錶、汽車、建材工業和日用製品等方面，歷年需求穩定成長。

中國大陸是 ABS 消費的主力市場，佔了全球 ABS 近七成的需求。109 年中美貿易摩擦持續下，加上突發生了全球新冠肺炎疫情，改變了全球人類的生活型態，受惠於中國大陸與台灣疫情控制得宜，疫情下的宅經濟帶動整體中國大陸與台灣出口復甦，遠端居家辦公帶動電子電器、網通、家電、玩具產品的需求增長，此趨勢亦與本公司持續朝向附加價值高的特殊級 ABS (耐熱級、透明級等) 一致，特殊級 ABS 比例逐步擴大至二成五。

2.PS 部份：

聚苯乙烯 (Polystyrene, PS) 是熱塑性塑膠市場中最通用的一種塑膠原料，由於容易以射出或押出方式成型，以及便宜的價格、平衡的特性，是工程及日用品中最佳的材料。

本公司所生產之 PS 主要可分為 GPPS 及 HIPS 二種。GPPS (General Purpose PS, 通用級 PS) 係以 100% SM 聚合而成，使用於日常用品、玩具、塑膠板等方面；HIPS (High Impact PS, 耐衝擊級 PS) 則是添加了 BR 橡膠之 PS 產品，主要用於玩具、家電及電子產品外殼等。

目前全球 PS 製造商，北美的主要廠商為 Dow 化學、Nova、Fina、BASF 和 Chevron；西歐主要為 BASF、Ato、Dow 化學和 ENI；亞洲主要為日本的 A & M、旭化成、電氣化學、

日本聚苯乙烯、出光石油化學，和大日本油墨化學；臺灣、中國大陸和香港主要為奇美、萊頓、賽科、台化；韓國主要為 LG、Cheil、錦湖化學和 BASF。

一般而言，硬質聚苯乙烯與發泡級產品的比例約為 80 / 20；而硬質產品中，耐衝擊級 (HIPS) 約佔有 50%。在產品應用面，在大、小黑白家電產業的一般、高強度的 HIPS、難燃 HIPS、高光澤 HIPS 等成熟產品，在包裝材料方面，以食品應用、電子包裝材為主，其中，在食品包裝材相關應用，客戶與法規面對於 HIPS 塑料的殘單量要求越趨塑料品質嚴格，廠商都在設備面作改造，藉以提昇塑料品質。PS 的最大用途是在包裝容器應用上，約占 45%，近年因為美中貿易衝突帶起全球貿易壁壘，影響零售通路的進口成本，因此對於成本考量更甚，PS 取代 PMMA、AS 等透明塑料的應用持續增加。在 PS 的消費結構上，各個國家或地區不盡相同，美國、西歐及日本 PS 主要用於包裝容器、日用品方面所占比例也較高；臺灣及韓國 PS 的主要用途則是在電器／電子、食品容器與包材方面所占比例較高。仁德 PS 工廠因應產線往高值化佈局，既有 PS 產線已 108 年進行整改，並將停止一般泛用級的 PS 生產與銷售，HIPS 產線則無異動。

3. PC 部分：

PC(Polycarbonate，聚碳酸酯) 具有透明性、高韌性、耐熱性、耐衝擊性及尺寸安定性等優良特質，廣泛地應用於建材、電子 / 電器、機械、汽車及光碟等領域。

中國大陸是 PC 消費的主力市場，佔了全球 PC 近五成的需求。109 年中美貿易摩擦持續下，加上突發生了全球新冠肺炎疫情，改變了全球人類的生活型態下，雖汽車產業面臨需求減弱狀況，唯遠端居家辦公帶動電子電器、網通、家電的成長下，需求仍強，然中國大陸當地 PC 產能持續擴充的影響，整體 PC 供需仍屬平衡。

隨著光碟產業的沒落及汽車、5G 網通產業的穩定成長，PC 主要的應用也逐步朝向 5G 網通、車燈、合金改性…等高附加價值的方向去調整。

4. 橡膠部份：

(1) 熱塑性橡膠 (TPE) 部份：

由於產品具有橡膠物性及塑膠的加工性，廣獲業界歡迎，且因產業進入門檻不高，也因此吸引國內外廠商競相投入生產行列，造成市場嚴重供過於求現況。

TPE 主要原料為丁二烯 (BD) 與苯乙烯 (SM)，主要供應者皆為石化上游煉製大廠 (中油、台塑石化) 及國外進口廠商；下游客戶主要係鞋業、瀝青改質、熱熔膠應用。

TPE 主要應用市場為鞋業及瀝青改質，前者為台商掌握，後者著眼於大陸龐大道路改質市場，國內生產廠家有明顯人文、地利的優勢。

(2) 合成橡膠 (HBR / LBR / SBR) 部份：

HBR 的應用主要為三大產業，包括輪胎、運動鞋底、高爾夫球心；LBR 主要應用於 GPPS 改質，營收成長端視 HIPS 市場銷售狀況而定；SBR 主要為鞋底跟塑改應用。

合成橡膠 (BR) 的應用範圍廣泛，近幾年來吸引海內外眾多廠家投入及擴產，也導致市場競爭相當激烈的局面。此外 BR 應用的最大宗產業 - 輪胎，109 年因為疫情的關係，全球汽車產業面臨嚴峻的考驗，連帶也影響了輪胎與橡膠的需求量與價格，合成橡膠必須與競爭者創造差異性，並深耕高端品牌客戶，才能有機會脫穎而出。奇美橡膠產品經過多年的耕耘，產品績效跟品質穩定持續進步，獲得海內外各產業知名品牌的青睞，替雙方創造最大的價值。

5. 壓克力部份：

PMMA 是以甲基丙烯酸甲酯 (MMA) 為主要原料，學名為聚甲基丙烯酸甲酯，俗稱壓克力或有機玻璃。

壓克力粒部份，本公司目前為因應市場需求，已生產包括 CM-205（高強度）、CM-205G(光學押板級)、CM-205M(車燈級)、CM-207（一般注塑級），CM-211（高流動級）等五種主要規格。廣泛地使用於電子面板、機械零件、鐘錶面殼、汽機車指示燈、電訊器材、絕緣零件、家庭器具、裝飾品以及太陽眼鏡等產業。

MS 產品（透明共聚物）是以甲基丙烯酸甲酯 (MMA) 和苯乙烯 (SM) 為主要原料所合成，比重較壓克力低，成本也較便宜。

MS 粒部份，本公司目前因應市場需求，已生產包括 PM-600(一般注塑級)、PM-500G(光學押板級)、PM-700G(光學押板級) 等三種主要規格。應用產業為顯示面板、家庭器具、裝飾品等。

公司不斷的研究發展、提升產量來降低成本以讓產品繼續保持競爭力外；近年來，開發光學級 MS 之產品，已成為新世代 TFT-LCD 顯示器產品的導光板應用主流，並已串聯上、中、下游間完善供應鏈。除穩定上游原料來源不虞匱乏外，更與下游加工廠商保持良好合作關係，建立三者間維持緊密且彼此共存共榮的生命共同體關係。

目前 PMMA/MS 已被廣泛應用於光電產業中平面顯示器之導光板零組件內。背光應用之 TFT 顯示器仍為市場主流，故光學級 PMMA/MS 之需求仍平穩；需建構更完善的產業供應鏈，確保強勁之競爭力；本公司開發之光學級導光板，獲得世界大廠光電產業廠商的認證，不僅為壓克力產業重新注入市場活水，更為台灣光電產業提供穩定且高品質之關鍵零組件，大幅提高光電產業之自主性。

6. 特用化學品部份：

本公司目前所生產之特用化學品，包括光阻劑、濕式化學品、配向膜材料、聚醯亞胺膜材及膠材，主要用途在於顯示器、觸控、車用、醫療及半導體產業。本公司已跨足兩岸市場，提供液晶面板製造廠商、觸控元件製造廠商、LED 製造商、封裝及半導體製造廠商高品質之特用化學品。

光電產業的零組件體系龐大，上、中、下游產業體系之配合發展是產業升級的重要關鍵，本公司因應產業群聚潮流以達就近服務客戶的趨勢，在台灣既有研發中心外，台灣和大陸皆設置製造工廠與技術服務團隊，不僅突破日系、韓系供應商長期技術壟斷的局面，更協助客戶在他社供應商無預警退場之際，擔負起取代供貨的重任。

109 年新冠肺炎肆虐全球，所幸台灣疫情控制得宜，因遠距工作和教育的需求，讓特用化學品的需求與供應仍能持續成長；而大環境在氣候變遷與強國對弈的影響下，凸顯供應鏈的穩健非常重要。本公司除了開發新應用的各樣需求外，在原料取得穩定性也積極規劃，除了提供客戶走向 8K、AMOLED、Mini/Micro LED 等次世代面板技術所需材料，也承諾穩定供貨，一起邁向成長。

7. 複合材料部份：

本公司之複材目前委由子公司奇菱科技代工。PC/ABS，是由 PC 和 ABS 混煉而成的熱可塑性塑膠，結合了兩種材料的優異特性，ABS 的成型性和 PC 的機械性、衝擊強度和耐熱、抗紫外線 (UV) 等性質，依 PC 及 ABS 的不同組成，可廣泛使用在汽車內部配件、鋰電池、

商務機器、通信器材、家電用品及照明設備上。

隨著 5G、新能源汽車、智能家居等趨勢議題的發燒，以及全球新冠肺炎疫情改變全球人類生活型態，遠端居家辦公 / 教育以及宅經濟產品的需求，帶動網通、鋰電池、3C 電子、家電、健身器材、電動工具等需求的成長，由於產品對品質需求與要求日趨嚴格，對應的材料品質要求隨之升級。

近幾年，中國大陸 PC 及 ABS 產能快速增長，提供 PC/ABS 複合材料在原料供應上充足支援，因此，因應產品設計材料升級的需求，帶動 PC/ABS 複合材料廣泛的使用。

(三) 技術及研發概況：

1. 研發費用金額：

單位：千元

108年度	109年度	110年第一季止
1,054,555	957,833	247,120

2. 開發成功之技術或產品：

(1) 產品特性改良：

抗菌 ABS、難燃級 ABS 品質提升；PBL 提升安定性配方優化；ASA 染黑耐候性提升；押板 ABS 押出邊緣附著物改善；販賣級 AS 離模力提升、射出用 Bulk ABS 離模性提昇；NdBR 於雪胎應用推廣、NdBR Nd 觸媒降量研究；N-TPE TS 提升；PB-5301 溶劑兩段法 TS 提升；回收 PC 添加分岐 PC 提升物性研究

(2) 新材料開發：

高艷級 ASA 開發；耐化阻燃 PC(新能源充電樁) 材料開發、軌道交通用低發煙阻燃 PC 材料開發、車用耐水解導光 PC 材料開發；電鍍性優異之車用 PC/ABS 材料開發、高阻燃抗靜電 PC/ABS 材料開發、高導熱 PC/ABS 材料開發；循環經濟 PCR 材料開發；新能源儲電廠用耐高溫高濕環保難燃材料開發；耐暗室黃變 ABS 材料開發、大型家電用透明 ABS 材料開發、低臭味、車用耐熱 ABS 材料開發；高強度、低成本 Bulk ABS 材料開發、高光澤 Bulk ABS 材料開發；押板級 HIPS 減薄評價法建立與材料開發；透明鞋底專用 NdBR 開發；低 Tg 改質 SSBP 於雪胎取代 NR 開發；以批次反應開發鞋用 SSBP、B-ABS 用 SSBP 開發；耐溫透明聚酯樹脂 (CBDO base) 配方與製造流程研究；生物可分解聚酯塑膠 PBAT 及 PBS 研究；8K4K Display 用超高精細 RBM 開發、超高感度超高精細 IPS RBM 開發完成、軟板用低溫製程 RBM 開發完成、光學元件用低溫 RBM 開發、高速塗布用 RBM 開發完成、TV 用低反射 RBM 開發完成、觸控用耐 UV RBM 開發完成；Micro LED 耐黃變白色光阻開發、高精細 photospacer 開發完成；超低溫製程用負型 OC 開發、IPS 面板用高流平性 OC 開發完成、高解析保護層光阻開發、無鹵素 lift off 光阻開發、In cell 面板用高 taper 絕緣膜光阻開發完成、IPS 用超高感度化學增幅型絕緣膜光阻開發、屏下指紋辨識用厚膜透明光阻開發；化學增幅型用保護基單體自製技術開發、化學增幅型用 PHS 樹脂自製技術；高感度 COA 面板用高平坦透明絕緣光阻開發完成、超高感度銅

鍍電鍍封裝用厚膜光阻開發完成、新型 IPS 用化學增幅型超高感度 TFT 正光阻開發、On cell 低溫製程絕緣膜光阻開發、WOLED 用絕緣膜光阻開發完成、封裝用 RDL 高解析化學增幅型光阻開發、DCI 高色域彩色光阻開發完成、高對比 COA 製程用之彩色光阻開發、8K4K 高解析彩色光阻用樹脂開發、彩色光阻用高耐熱性樹脂開發、低溫固化耐溶劑透明聚醯亞胺開發完成、橫向電場光配向聚醯亞胺開發完成、光配向聚醯亞胺用之單體開發完成、膽固醇型液晶電子紙用配向膜開發、低揮發高感度耐候型 UV 膠開發；8K HDR 超大尺寸 (>100 吋) 顯示器用高階綠色導光板開發、光再利用型節能高集光微結構導光膜開發

(3) 製程開發：

ABS 腐蝕模具議題改善；輪胎橡膠失效模式分析系統 DFMEA 的導入及建立；PC 單體影響轉酯化的雜質確認及純化提升、PC 新聚合觸媒研究、PC 新 AO 研究及現場導入、PC 新失活劑研究及現場導入；BPA 滲入單體製程影響研究— Pilot 模擬；Pilot 連續式轉酯化的流程規劃及建立；融熔 (DPC/BPA) 輸送研究；EPC 反應條件模擬及未來品質改善方案、EPC 觸媒及反應條件生產分歧 PC 的研究；融熔法 Si-PC 聚合研究、高硬度 PC 聚合研究、Special PC 流程規劃；PETG Pilot Plant 規劃及建造、PETA 透明聚酯樹脂色相改善研究及流程規劃、PETA 觸媒及反應條件最適化、不同比例組成之 PETA 研究；大尺寸薄型環保節能減碳輕量化仿木複材板押出製程；低屏蔽性 5G 手機背蓋之雙層複合板共押出製程

(四) 長、短期業務發展計畫：

1. 短期業務發展計畫：

- (1) 永續經營的實踐：持續推動 ESG、接軌國際標準。
- (2) 安全生產、友善環境。
- (3) 供應鏈管理，確保生產用料、重要零配件供應無虞。
- (4) 持續提升高值化產品與品牌客戶布局。
- (5) 培育人工智慧人才，建立智能化、數據化經營環境。
- (6) 整合兩岸三地產銷，發揮生產最大效益。
- (7) 強化誠信經營精神，推動導入 ISO37001。
- (8) 深化奇美新品牌精神，A Step Up。

2. 中、長期業務發展計畫：

- (1) 產品面，強調以客戶需求為導向的創新 (Client-Side Innovation TM) 為主軸、並融入永續經營元素：

- 循環經濟：加強回收材料的相關研究，與產品、客戶導入。
- 綠色材料：低殘留單體產品的開發與推廣，係未來友善與綠色材料的重要一環，應在現有基礎上，擴大應用領域。
- 高值化產品的持續開發精進，尤其應著重新興產業的應用，如 5G、電動車、醫療、儲能。
- 複合材料的應用範圍廣泛，在現有基礎上以 15 萬噸銷量為目標。

- (2) 營運生產面，打造 Clean and Green 的環境：

以永續發展為營運主軸，建構安全、減廢、節能、循環的生產環境，並持續納入「自動化」

與「智能化」元素，達成節能減廢、環保綠能、資源循環、提升效率及安全生產的目標。並同時提高潔淨能源與用電自給率，以及提高使用回收水比率。

(3) 公司治理面，完善現有內部制度，Corporate Governance：

就營運的重大風險建立控制機制，以符合公司與全體股東最大利益的方式達成營運目標，並建立有效的監督機制，以激勵公司善用資源、提升效率，進而提升競爭力，促進全民之社會福祉。

(4) 社會責任面，善盡企業社會公民責任，Social Benefactor：

善盡企業社會責任，為奇美企業文化的重要環節，回饋的範疇將持續擴大，除既有的藝術文化與醫療照顧領域外，已成立的人工智慧教育、科普教育普及、持續推動綠能投資，為永續地球盡一份心力。

(5) 人才面，建立全球觀，Global Perspective：

建立安全、安心、信賴的職場環境，關注全球科技演進與競爭脈動，凝聚公司對全球化的共識目標，全面提升從業員的職能，強化流程效率、知識分享、經驗傳承。秉持奇美共享文化，建立勞資雙贏的福利制度，追求工作與生活平衡。

二、市場及產銷概況：

(一) 市場分析：

1. 主要產品（商品）銷售地區：

單位：新台幣千元

主要產品	年度	109年度	外銷主要地區
		銷售金額	
ABS		35,640,035	東南亞、香港、歐美
AS		4,148,378	東南亞、香港、歐美
PC		6,352,685	東南亞、香港
PCS		1,294,468	—
PS		1,377,763	東南亞、香港
MS		1,262,379	亞洲
壓克力		3,424,850	東南亞、香港、歐美
橡膠		3,058,275	東南亞、香港、歐美
特用化學品		4,752,554	—

2. 市場未來之供需狀況與成長性、競爭利基及發展遠景之有利、不利因素與因應對策

(1) ABS 部份：

ABS 樹脂憑藉物性優良及容易加工的優勢，使得應用範圍得以全面且廣泛。隨著終端市場的持續擴張，將帶來 ABS 需求的穩定成長。本公司擬於第三基地大陸漳州打造高競爭力 ABS 工廠，以站穩大陸市場。展望未來三年，中國大陸陸續將有新的 ABS 產能投入，屆時 ABS 市場的競爭力道勢必加重。ABS 各生產廠商除了規模經濟來降低單位生產成本、

貼近市場的『短鏈革命』外，須加快「高值化」的轉型策略。

本公司在一連串的技术突破、設備更新及廠房擴建後，除了能降低生產成本外，更能將產品提升而做出市場差異化。隨著全球對塑料低殘單的日漸重視，本公司近年來在低殘單級 ABS、透明 ABS 上的去除殘單的努力有重大的突破，成為國際品牌玩具廠、家電廠的緊密合作夥伴。當老齡化社會的來臨，本公司以全球最乾淨的透明 ABS 製程、完整的醫療認證，成為醫療客戶的第一首選。

本著“A Step Up”的新品牌形象的精神，持續成為 ABS 產業之領導廠商。

(2) PS 部份：

聚苯乙烯 (Polystyrene, PS) 是熱塑性塑膠市場中最通用的一種塑膠原料，由於容易射出成型和押出成型，以及便宜的價格、平衡的特性，是工程及日用品的最佳材料。其中，通用級 PS，因透明度佳，加工、染色容易，且價位低，故係製造玩具、五金、日用品等的良好材料；耐衝擊 PS，具不透明性、韌性強，易加工且價位低，故成為製造家電製品、事務機器外殼及食品容器、玩具等主要原料。

目前全球 PS 樹脂持續呈供過於求情形，且大陸上游 SM 新產能陸續釋放，提供當地工廠更具競爭的原料成本，讓大陸 PS 產能會有外溢至海外市場的優勢，對於美金市場流通的 PS 製造商，會有很大的銷售與去化壓力。因應未來市場的供需趨勢，奇美的仁德工廠也針對 PS 產線佈局也做了新的規劃，除維持具技術與供給優勢的 HIPS 產線，並將 PS 產線於工廠整改期間，依計畫改建為據市場前瞻性的透明 ABS，未來仁德將不再生產一般泛用級的 PS 商品，只生產自用為主的光學級 PS 需求，待庫存去化，仁德工廠將不再販售仁德生產的一般泛用級 PS。

關於 HIPS 需求與市場應用面，客戶有成本考量時，中低端產品也有被 PP 取代的趨勢，而中高端產品外觀品質要求越來越高，HIPS 也難撼動 ABS 的適用性，確實造成這幾年 HIPS 成長停滯。不過，從去年全球遭遇新冠肺炎疫情影響，缺工因素影響海外各地區的生產工廠稼動不一，讓原訂規劃的生產製造的需求無法如預期達標，導致生產需求集中往亞洲的台灣、大陸、東南亞等疫情控制相對得宜的地區生產，也因此造成塑料等原物料需求集中於亞洲地區，衍生出全球塑料供給發生區域性失衡的問題，包括大陸、台灣的 HIPS 需求供應呈現緊張。當然，以本公司大陸鎮江廠之地理位置，以及很早就深耕經營家電產業，在 HIPS 的客戶結構與銷售仍優於同業，掌握利基市場，且在大陸家電品牌持續國際化，以及廣大內需需求，供應緊張度更甚於同業。未來在公司的第三基地漳州廠完成 PS 工廠建置，並投入生產供貨行列，仁德、鎮江與漳州等兩岸三地的 HIPS 產能，應可在充足的大陸 SM 供應環境下，銷售與成本競爭力會有很好的成長空間。

(3) PC 部份：

PC 屬於工程塑膠，其機械性質相當良好。然而在未來三年，中國大陸地區將有大幅的新產能擴充，屆時 PC 市場的進口需求將減少，競爭環境將更加嚴峻。本公司擬於大陸漳州打造年產能 18 萬噸的高競爭力 PC 工廠，預計在 110 年 8 月量產，以站穩大陸市場。

台灣奇美的 PC 工廠，朝向加速產業轉型及提高產品附加價值而持續努力。隨著 5G 應用的迅速發展，本公司致力於與網通產業深化合作，PC、PC 合金材料產業滲透率高，領先業界。

持續開發電動車相關應用材料，朝向 PC、PC 合金高值化的道路邁進。本公司 PC 材料亦持續深耕醫療產業與認證，陸續成為各大醫療公司信賴的合作夥伴。

本著“A Step Up”的新品牌意象的精神，持續深耕產業應用，成為優質的 PC 製造商。

(4) 橡膠部份：

熱塑性橡膠（TPE），是一種高分子合成材料，性能介於橡膠和塑膠之間，亦即兼具橡膠的彈性，但卻因為其加工特性（熱塑性）與塑膠相近，故可以使用塑膠加工方式，在產品加工特性與環保上都深具特色與優點，成了近年合成橡膠原料中最受矚目的產品之一，主要用於製鞋業、運動器材防滑把手、瀝青改質及熱熔膠應用。

TPE 種類繁多，本公司著重於苯乙烯-丁二烯共聚合系列之 TPE，可以塑膠方式混煉及射出，生產效率比傳統上必須硫化的橡膠高出許多，而且又可以輕易回收使用，對鞋業有革命性影響，使用 TPE 已成為時代趨勢，由於世界鞋類的生產中心，集中於台灣、大陸與東南亞，近幾年雖有眾多材料分食市場，但 TPE 始終在鞋業中扮演不可或缺的角色

TPE 產業對上游皆無議價能力，且因市場嚴重供過於求故業內競爭激烈，是本產業劣勢所在；鞋材材料多樣化的選擇，亦對本產業造成潛在威脅。

合成橡膠（LBR）具有優異的物性（溶液黏度、粒徑大小），因水份低透明度亦高，主要用於 GPPS 改質，本公司為世上少數有能力且係國內唯一產製此種橡膠之廠商，除部份產量轉供自用外，其餘產量則銷售予 HIPS 同業。在全球橡膠產業長期尚無擴廠計畫，且生產 HIPS 產品之廠商積極擴廠情形下，長期而言，LBR 將出現供不應求現象，此為本產業亦為本公司利基所在。

本公司雖為國內 LBR 主要生產者，惟市場亦遭受國外同業低價競爭之威脅。但，儘管經營環境險峻，本公司憑藉在塑膠產業累積之研發與生產及行銷經驗，現階段除加強降低成本以提高產品競爭力外，也投注資源在產業佈局的完整性，例如 HBR 應用三本柱 - 輪胎、高爾夫球、鞋業，仍須精益求精，導入更多 KA 並與其共存共榮；TPE 則透過品質的精進，逐步打入以往無法觸及的高端瀝青市場，以及特殊的規格寡佔熱熔膠應用。

未來研發則計畫開發高附加價值產品，例如易加工或改性以及更透明的聚丁二烯橡膠（HBR），可供開發更高端的應用產品，拉大與競爭者的差異；以及瞄準趨勢，持續開發環保輪胎使用的高端改性溶聚丁苯橡膠 SSSBR，與客戶共同創造更環保更安全的未來。

(5) 壓克力部份：

PMMA/MS 板／粒產品之用途廣泛，但受景氣與市場價格競爭之影響下，本公司雖於技術之研發有所突破，且產品品質高，普受客群之青睞；但競爭力為終端客戶之高度考量下，接單能力也因此受到限制。

就顯示產業之發展技術來看，近期雖有背光設計改採 Mini LED 設計，或改使用不須背光 Micro LED 或 OLED 等高成本的新技術，會降低導光板之需求之疑慮；然以全球 2.2 億台市場規模，即使其中 8~10% 使用上述之高成本新技術而言，品牌廠採用薄型化導光板來與新技術產品競爭之意圖仍存在，對整體板材之需求影響仍屬有限。

奇美 PMMA/MS 製品在光電產業零組件應用領域之市場滲透率高且佔有舉足輕重之領先地位；展望未來發展，考量產業競爭、技術發展、及總體經濟環境等因素下，奇美是不能缺

席之重要角色。

因公司已為全世界唯一一家可以提供光學級 PMMA/MS 板 / 粒產品服務之公司，並可滿足客戶一站式購足所需；而適當調整板 / 粒產線產能以符合客戶需求，亦為當前重要考量之因應措施，期將更加提高本公司之競爭能力。

(6) 特用化學品部份：

本公司所生產之特用化學品主要用途在於光電、觸控、通訊及半導體產業，有鑑於顯示應用普及，包括家用、車用、工業、航太、醫療、公共顯示等多元應用，預估特用化學品市場需求仍持續增加。

110 年供應在地化成為這一波疫情和氣候劇變與強國博弈下的重要課題，因此在特用化學品研發與擴產須持續投注資源，才能在瞬息萬變的環境中，成為客戶信賴的夥伴。

因應水 / 電供應不足的隱憂，生產效率的提升也是刻不容緩的題目，藉由導入 AI 與自動化於製程效率的提升，我們可以用更短的時間，更少的水電能耗生產同樣高品質的產品，Clean and Green。

新規產品的門檻相對較高，需積極找尋開發平台，以提升技術規格，增加產品競爭力。除已成熟之 LCD 顯示技術外，新領域如 Mini/MicroLED、折疊式顯示器、5G8K 需求、電動車及與半導體相關之特用化學品，亦是本公司未來重點開發項目。

(7) 複合材料部份：

PC/ABS 複合材料屬於工程塑膠，在產品升級材料需求升級的驅動下，其優良的機械性質及加工性，將使其廣泛被使用，隨著 5G、電動車、智能家居等產業興起，將帶來 PC/ABS 需求的成長。同時，亞洲地區因應 PC 產能的增加，中國大陸及台灣地區將同步有 PC/ABS 新產能的擴充，滿足未來成長的需求。

奇美在現有兩岸四地 9 萬噸的基礎下，預計今年將分別於台灣及鎮江投入新產能 1.5 萬 / 年及 4 萬 / 年，為 2022 年奇美年銷售量 10 萬噸做準備，同時，也為下一個五年銷售成長規劃作佈局，以滿足客戶需求的成長。

奇美的 PC/ABS 工廠，除集團自有 PC 及 ABS 原料供應，同時，大陸及台灣地區均設有生產線，集集團之力滿足客戶區域化即時的需求。在產業應用發展，本公司致力於與網通產業深化合作，滲透率高領先業界；在電動車相關應用材料，除了汽車內視配件外，鋰電池亦普遍使用奇美 PC/ABS 材料；疫情帶動遠距工作 NB 的需求增長，奇美 PC/ABS 材料穩健供應及品質穩定獲得品牌廠及系統廠的信賴；智能家居方面，智能音箱、照明、洗衣機、洗碗機…等家用產品，奇美 PC/ABS 材料亦獲得知名品牌使用；其他，舉凡時下正夯產品，如平衡車、共享電單車、筋膜槍…等，奇美 PC/ABS 材料亦獲得普遍使用。

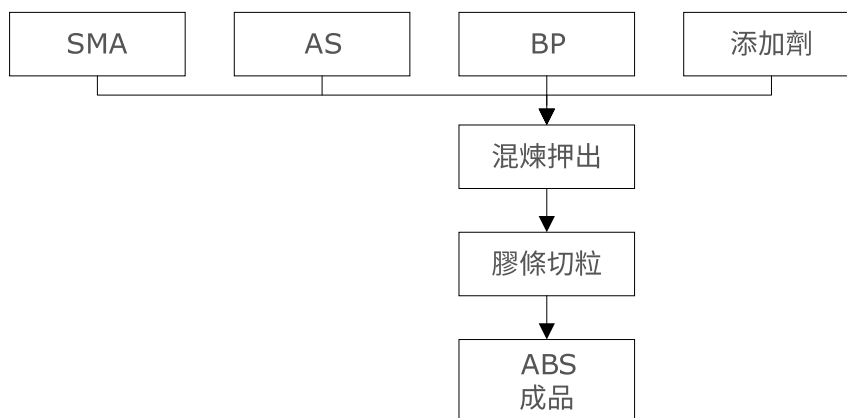
產品設計材料使用的安全考量，為未來需求方向，室內路由器及高鐵車廂需要的低發煙密度材料、充電樁 / 槍的耐低溫及耐油需求的材料，目前我司與客戶開發與認證中，同時，為迎合循環經濟世界潮流，將集合兩岸四地資源推展 PCR 的 PC/ABS 材料，滿足我司客戶未來的需求，以提供客戶的材料解決方案發展奇美複合材料。

本著“A Step Up”的新品牌意象的精神，持續深耕產業應用，成為客戶眼中優質的材料解決方案提供的合作夥伴。

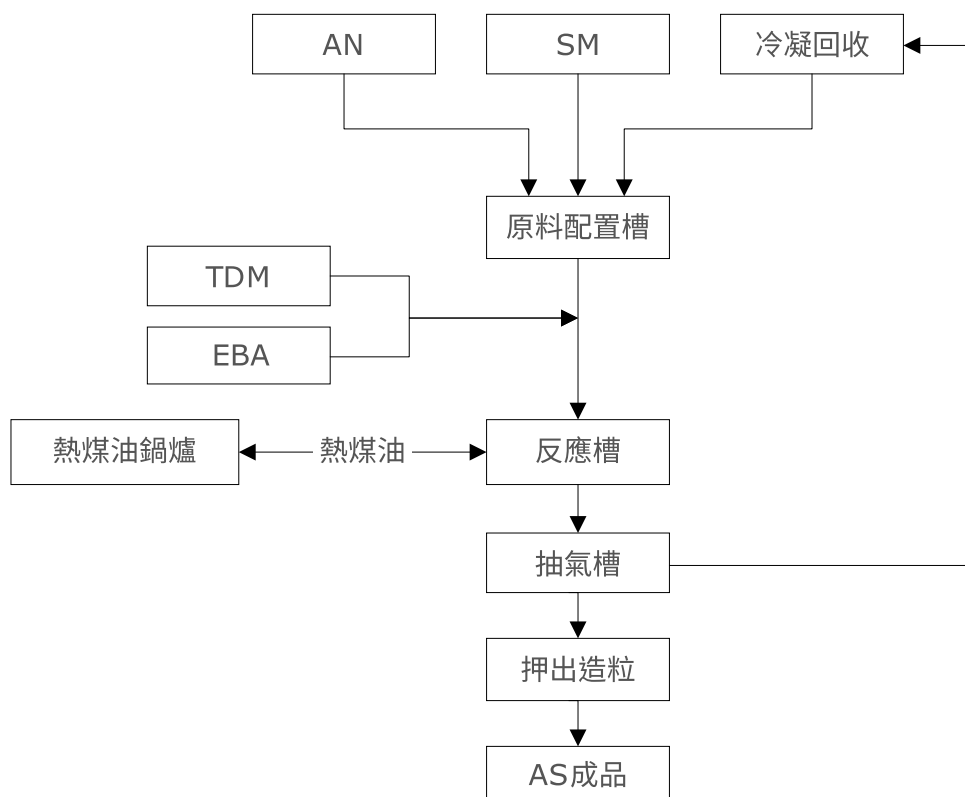
(二) 主要產品之重要用途及產製過程：

1. ABS 樹脂部份：

ABS 廣泛運用於家電、電子產品、家庭器具、電信、儀錶儀器、汽車、建材工業及玩具等領域。
產製過程如下：



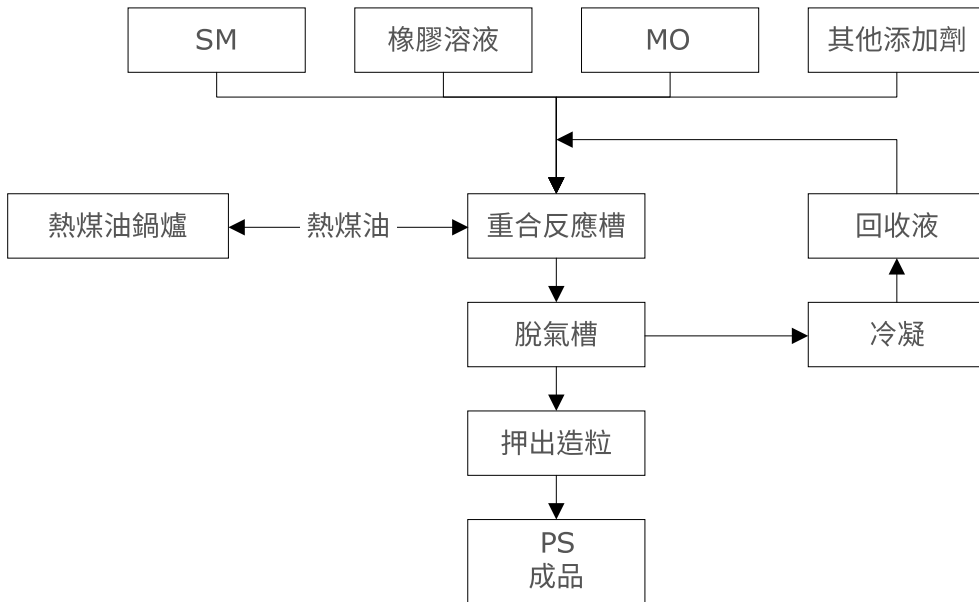
AS 適用於製造打火機外殼、蓄電池箱、化妝品盒、日用品及照明設備。
產製過程如下：



2. PS 樹脂部份：

PS 主要使用於日用品、玩具、五金、塑膠板及飲料包裝容器、家電及電子產品、汽機車零配件等。

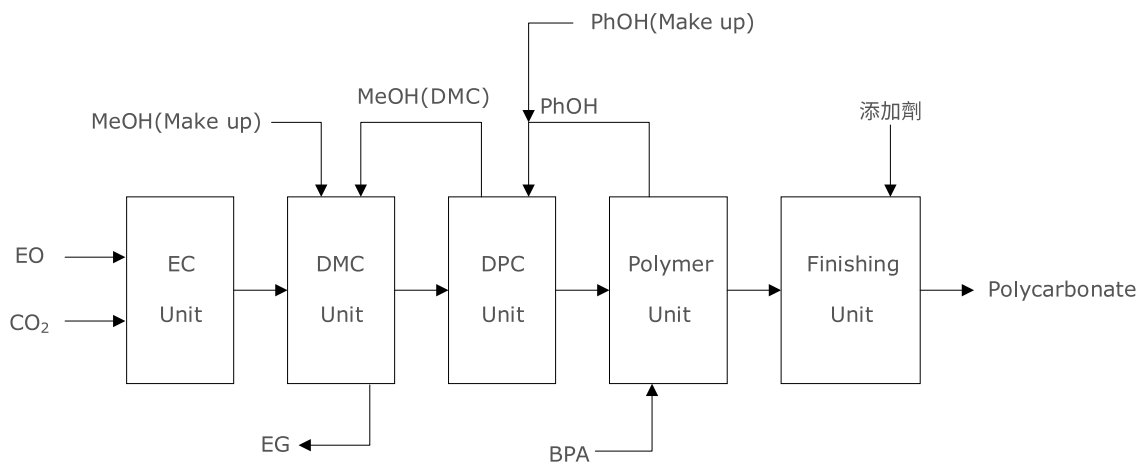
產製過程如下：



3. PC 部份：

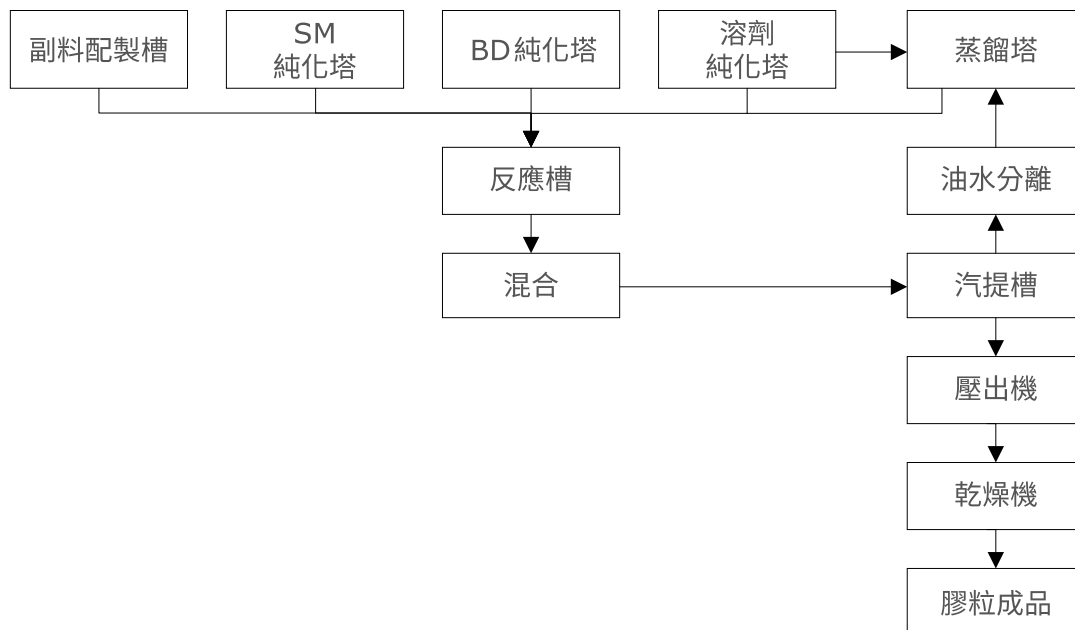
PC 主要運用於電腦資訊週邊配備、計算機零件、電器零件、汽車儀表板、精密零件、建築材料、家電、日用品，PC/ABS 合金塑膠則可使用於筆記型電腦、印表機、手機外殼、CD-ROM。

產製過程如下：

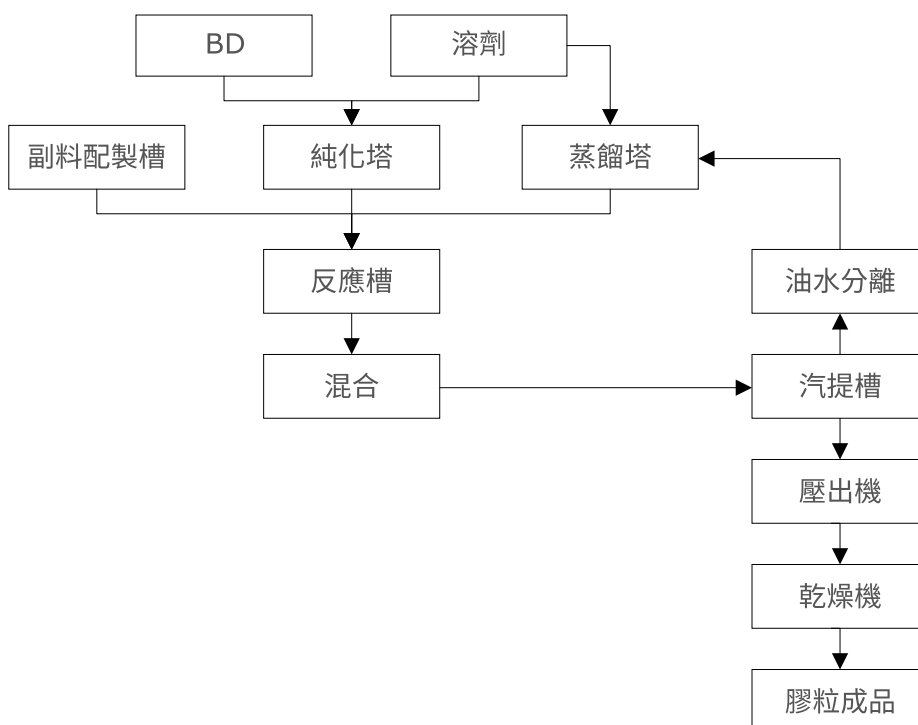


4. 橡膠部份：

熱塑性橡膠（TPE）主要用於製鞋業、運動器材防滑把手、瀝青改質及熱熔膠應用。
 產製過程如下：



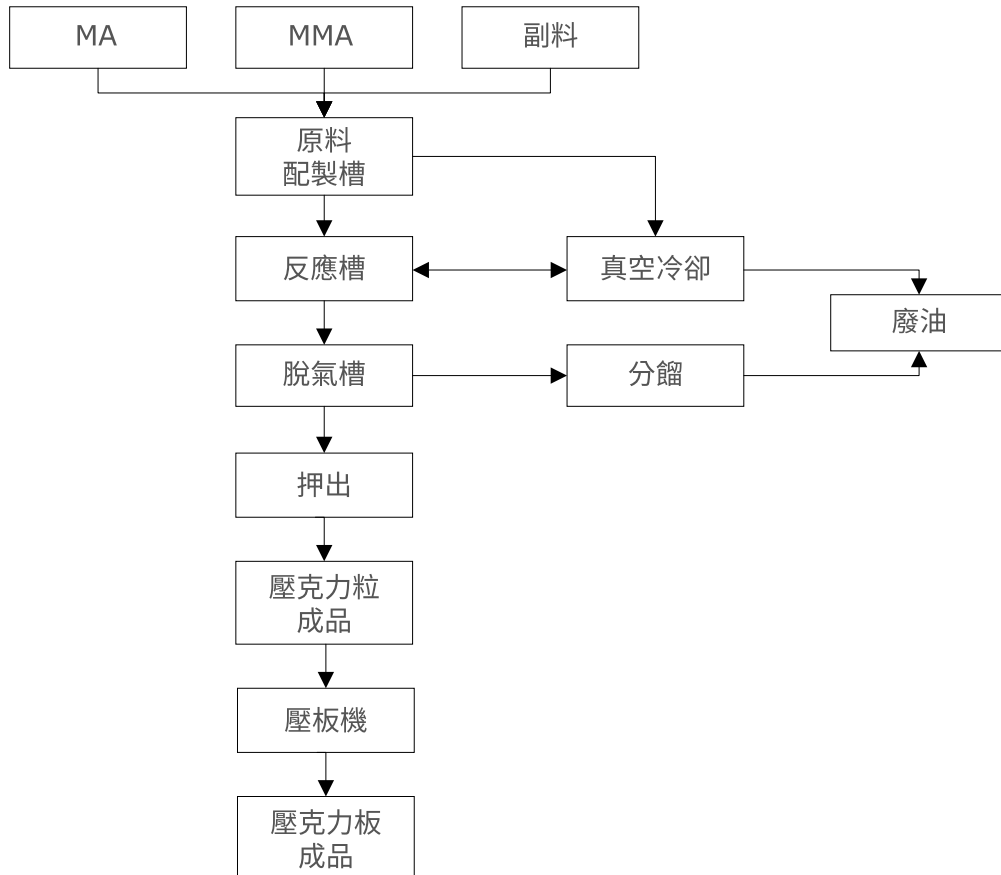
合成橡膠（LBR）主要用於 GPPS 改質、輪胎業（生產輻射層輪胎）、高級球鞋及運動器。
 產製過程如下：



5. 壓克力部份：

壓克力廣泛運用於面板零組件、機械零件、鐘錶面殼、汽機車指示燈、電訊器材、絕緣零件、家庭器具、裝飾品及太陽眼鏡、裝璜、廣告招牌及食品容器等。

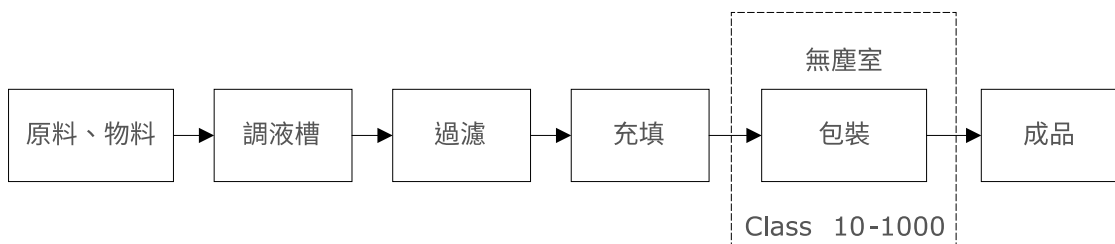
產製過程如下：



6. 特用化學品部份：

本公司之特用化學品為製造 TFT-LCD 所需之化學品，項目包括光阻劑、顯影劑、清洗劑、蝕刻劑及剝離劑。

產製過程如下：



(三) 主要原料之供應狀況：

主要原料	進貨廠商	供應狀況說明
苯乙烯	MC、Hanwha Total、SHELL、台苯、國喬、台化、出光	供應狀況良好
丁二烯	台塑石化、台灣中油、Braskem	
丙烯腈	INEOS、Asahi Kasei、中石化、台塑	
甲基丙烯酸甲酯	MCC、Asahi Kasei、LUCITE、台塑、高雄塑酯	
丙二酚	長春人造、南亞塑膠	

(四) 最近二年度任一年度中曾占進（銷）貨總額百分之十以上之客戶：

1. 最近二年度主要供應商資料：

單位：新台幣千元

108年			
名稱	金額	占全年度進貨淨額比率(%)	與發行人之關係
台苯	5,645,783	11	無
其他	44,850,477	89	
進貨淨額	50,496,260	100	

本公司 109 年度無單一供應商進貨金額占進貨總額百分之十以上，增減變動原因：台苯為苯乙烯主要供應商，因 109 年苯乙烯相較其他主要原料價格波動更為劇烈，導致進貨佔比下滑

2. 最近二年度主要銷貨客戶資料：

單位：新台幣千元

項目	108年			
	名稱	金額	占全年度進貨淨額比率(%)	與發行人之關係
1	SINOCHEM	7,522,414	11	無
	其他	62,922,379	89	
	銷貨淨額	70,444,793	100	
項目	109年			
	名稱	金額	占全年度進貨淨額比率(%)	與發行人之關係
1	SINOCHEM	6,923,159	11	無
	其他	54,883,993	89	
	銷貨淨額	61,807,152	100	

(五) 最近二年度生產量值：

單位：噸；新台幣千元

主要商品(或部門別)	年度	108年度		109年度		
		產能(噸)	產量(噸)	產能(噸)	產量(噸)	產值(千元)
ABS		1,350,000	735,602	33,465,235	716,629	24,568,173
AS			100,748	3,985,632	98,909	2,867,260
PC		165,000	129,705	7,028,698	124,401	5,917,596
PS		150,000	53,350	1,931,917	40,332	1,081,423
MS		102,000	26,764	1,300,973	31,466	1,126,613
壓克力		128,000	62,535	4,462,801	57,761	2,902,485
橡膠		138,000	87,860	4,431,305	90,768	3,388,380
特用化學品		16,620	8,303	3,111,525	8,916	3,213,945
其他		—	332	58,841	166	30,652
合計			1,205,199	59,776,927	1,169,348	45,096,527

(六) 最近二年度銷售量值：

量單位：噸；值單位：新台幣千元

主要商品(或部門別)	年度	108年度				109年度			
		內銷		外銷		內銷		外銷	
		量	值	量	值	量	值	量	值
ABS		66,789	3,786,031	660,893	34,580,511	70,779	3,924,532	641,187	31,715,503
AS		11,299	592,129	86,807	4,460,122	11,646	531,359	86,092	3,617,019
PC		34,190	1,069,973	108,839	6,633,206	33,977	862,434	103,673	5,490,251
PCS		2,706	250,777	10,463	849,592	3,592	300,918	14,038	993,550
PS		18,124	767,583	33,523	1,425,563	18,680	687,701	18,684	690,062
MS		3,939	211,731	11,202	665,227	4,187	185,031	24,525	1,077,348
壓克力		11,538	777,433	49,794	4,264,154	12,265	634,658	44,919	2,790,192
橡膠		9,007	504,006	67,041	3,831,336	9,800	425,054	60,224	2,633,221
特用化學品		18,223	2,820,242	1,688	2,080,459	15,887	2,482,306	2,004	2,270,248
其他		77	260,008	9,173	614,710	216	60,162	7,062	435,603
合計		175,892	11,039,913	1,039,423	59,404,880	181,029	10,094,155	1,002,408	51,712,997

三、從業員工：

年度	108年度	109年度	當年度截至 110年03月31日
員工人數	2,111	2,105	2,106
平均年歲	44	44.33	44.32
平均服務年資	17.65	17.83	17.56
學歷 分佈 比率	博士	0.76%	0.76%
	碩士	15.02%	15.77%
	大專	70.20%	70.45%
	高中	11.42%	10.79%
	高中以下	2.60%	2.23%

四、環保支出資訊：

最近年度及截至年報刊印日止，因污染環境所受損失（包括賠償）及處分總額：無。

五、勞資關係：

（一）列示公司各項員工福利措施、進修、訓練、退休制度與其實施情形，以及勞資間之協議與各項員工權益維護措施情形：

1. 現行重要勞資協議及實施情形：

（1）員工福利措施：

A. 公司方面辦理之福利措施：

- a. 設置從業員工獎助學金。
- b. 訂有年節、年終、績效獎金並明訂從業員酬勞之分配。
- c. 比照勞工法令訂有從業員退休、離職、撫恤、災害、補償給付辦法。
- d. 訂有從業員持股辦法，與從業員共享營運績效。
- e. 全體參加勞保、健保及團體保險，每年做定期健康檢查，並主動由醫務室為高風險族群從業員安排醫師諮詢與衛教宣導，提升健康意識。
- f. 購置身體組成分析儀，持續追蹤身體脂肪狀況，以提供醫師訪談資訊與預防現代人飲食不當所衍生之疾病。
- g. 開發線上查閱個人體檢報告，以利同仁即時掌握並追蹤個人健康狀況。
- h. 心理醫師定期駐廠，提供從業員免費諮商服務。
- i. 針對女性同仁貼心提供孕婦專屬停車位、隱密的哺乳室及優質設備，給予實質關懷與照顧。
- j. 建置「守護小站」提供多元服務資源，協助從業員解決因健康、財務、家庭、法律、心理等影響工作表現之問題。

- k. 鼓勵鍛鍊強健體魄，除提供戶外壘球場，並建置多功能運動館，場館設施包括籃球場、羽球場、瑜珈教室、桌球室、撞球室、健身器材及室外網球場等多項運動設施，開放從業員、眷屬及退休同仁免費使用。
- l. 與國際 SOS 合作，提供從業員及眷屬 24 小時全年無休之醫療 / 安全諮詢服務。
- m. 「運動館」不定期規劃多元化的課程，開放同仁及眷屬報名參加，以促進同仁身心健康，並增進親子間的樂趣。
- n. 成立「奇美退休從業員聯誼會」，規劃可免費使用之康樂交誼場地及娛樂設備，鼓勵退休人員交流互動，充實退休生活。

B. 職工福利委員會方面辦理之福利措施：

- a. 春節、端午節、中秋節、勞動節與廠慶，發放禮券、禮金、紀念品。
- b. 從業員生日月份發放生日禮金。
- c. 提供國內旅遊及國外旅遊補助。
- d. 成立各種社團，並訂有社團補助辦法，由從業員自由選擇加入，採相對基金方式辦理各種活動。
- e. 不定期舉辦各種運動及球類比賽，以調劑從業員身心。
- f. 設置員工餐廳，免費提供工作餐。

(2) 進修、訓練：

- A. 本公司每年依據員工之職場工作需求，擬定年度訓練計畫，並選派人員參加訓練。
- B. 對於新進人員施以職前訓練，使其得以快速瞭解工作上必要之注意事項，儘快融入職場環境，提高職場工作安全。
- C. 安排資深從業員擔任新人輔導員，協助新進從業員更快熟悉工作環境，了解企業文化，並協助其解決生活及工作上的問題。

(3) 退休制度：

- A. 本公司對於正式聘用之從業員訂有退休辦法，從業員退休金之支付係依據服務年資及退休時之平均薪資計算，給付之最高限額為 45 個基數，惟因公傷致強制退休者，依規定加給百分之二十。民國八十八年起依給付薪資總額之百分之十提撥退休金儲存於專戶。
- B. 針對適用新制退休金制度之從業員，則依勞工退休金條例之規定，提撥勞工退休金，目前之提繳率為從業員每月工資之 6%。

2. 其他重要協議：無。

(二) 列明最近年度及截至年報刊印日止，因勞資糾紛所遭受之損失，並揭露目前及未來可能發生之估計金額與因應措施：

本公司積極辦理福利措施，並有完善退休制度及全廠工業安全事項，並透過工會及福利委員會與員工充分溝通，故勞資關係良好，流動率甚低，因此最近年度及截至年報刊印日止，並無勞

資糾紛發生亦無遭受任何損失，同時在本公司秉持勞資互利之宗旨下，未來發生勞資糾紛及損失之可能性極微。

六、重要契約：

契約性質	當事人	契約起訖日期	主要內容	限制條款
無擔保普通公司債承銷契約	玉山商業銀行股份有限公司	107.9.26~ 112.9.26	公司債發行之規劃及募集事宜	本次發行之新台幣50億元公司債全數委託玉山以包銷方式辦理公開承銷
保證書	瑞穗銀行(中國)有限公司等13家銀行	108.12.18~ 113.12.18	為子公司即債務人漳州奇美化工有限公司與瑞穗銀行等債權銀行簽署之人民幣20億元的聯合授信案擔任連帶保證人	1.債務人未如期清償債務時，本公司應以人民幣為其清償債務 2.本公司應當在流動比率、負債比率、利息保障倍數維持保證書約定水準 3.本公司應維持對債務人不少於51%之股權
太陽光電發電系統電能購售契約	奇美綠能股份有限公司 台灣電力股份有限公司	109.3.18~ 129.3.18	子公司奇美綠能股份有限公司太陽光電電能購售事宜	奇美綠能股份有限公司如有再生能源發電設備認定憑證失效、電業執照被註銷或廢止等情事，台灣電力股份有限公司得終止契約。
不動產買賣契約	統一企業股份有限公司	109.5.11~ 完成所有權移轉登記	不動產出售事宜	依土地買賣契約付款條件分期支付、土地所有權移轉登記時程，依照樹谷園區土地出售要點辦理。
汽電共生統包工程合約	TOSHIBA PLANT SYSTEMS & SERVICES CORPORATION, TOSHIBA ELECTRONIC COMPONENTS TAIWAN CORPORATION	109.10.28~ 111.11.29	落實綠色投資專案，設置高效率燃氣渦輪汽電共生設備。	不適用



6 財務概況

- 一. 最近五年度簡明資產負債表及綜合損益表
- 二. 最近五年度財務分析
- 三. 最近年度財務報告之監察人審查報告
- 四. 最近年度經會計師查核簽證之財務報告
- 五. 最近年度經會計師查核簽證之公司個體財務報告
- 六. 公司及其關係企業最近年度及截至年報刊印日止，發生財務週轉困難情事

陸．財務概況

一、最近五年度簡明資產負債表及綜合損益表：

(一) 簡明資產負債表－國際財務報導準則（合併財務報告）：

單位：新台幣千元

項目	年度	最近五年度財務資料				
		105年	106年	107年	108年	109年
流動資產		54,975,640	67,074,235	72,112,059	61,591,112	74,699,613
不動產、廠房及設備		34,059,358	31,398,719	32,338,560	34,092,311	43,106,296
無形資產		290,728	251,683	207,166	197,164	307,120
其他資產		3,383,929	3,016,112	4,152,988	4,525,490	7,012,705
資產總額		92,709,655	101,740,749	108,810,773	100,406,077	125,125,734
流動負債	分配前	26,578,011	31,481,728	27,498,975	17,902,894	20,864,717
	分配後	28,613,936	35,904,226	31,048,199	21,118,779	(註1)
非流動負債		9,795,233	2,603,841	8,168,101	9,030,221	15,408,434
負債總額	分配前	36,373,244	34,085,569	35,667,076	26,933,115	36,273,151
	分配後	38,409,169	38,508,067	39,216,300	30,149,000	(註1)
歸屬於母公司業主之權益		50,865,718	61,040,557	65,787,119	65,773,130	78,617,094
股本		17,279,655	17,915,402	17,909,070	17,898,001	17,897,753
資本公積		592,695	602,320	611,890	614,244	635,861
保留盈餘	分配前	40,523,218	49,574,332	55,212,261	52,623,268	62,813,050
	分配後	38,147,972	45,151,834	51,663,037	49,407,383	(註1)
其他權益		(7,501,778)	(7,021,973)	(7,832,507)	(5,292,649)	(2,682,297)
庫藏股票		(28,072)	(29,524)	(113,595)	(69,734)	(47,273)
非控制權益		5,470,693	6,614,623	7,356,578	7,699,832	10,235,489
權益總額	分配前	56,336,411	67,655,180	73,143,697	73,472,962	88,852,583
	分配後	54,300,486	63,232,682	69,594,473	70,257,077	(註1)

註1：109年度盈餘分配案尚未經股東常會決議。

(二) 簡明綜合損益表－國際財務報導準則（合併財務報告）：

單位：新台幣千元

項目	最近五年度財務資料				
	105年	106年	107年	108年	109年
營業收入	129,014,275	159,869,781	164,370,748	135,754,433	117,226,402
營業毛利	15,865,483	25,823,770	21,843,766	16,727,712	29,810,063
營業損益	9,400,165	19,150,798	14,926,493	9,615,958	22,667,367
營業外收入及支出	(2,884,810)	(1,888,152)	347,044	647,223	506,215
稅前淨利	6,515,355	17,262,645	15,273,537	10,263,181	23,173,582
繼續營業單位本期淨利	4,801,115	12,989,427	10,872,776	7,289,171	16,583,430
停業單位損失	—	—	—	—	—
本期淨利(損)	4,801,115	12,989,427	10,872,776	7,289,171	16,583,430
本期其他綜合損益(稅後淨額)	(1,025,734)	112,608	(1,905,009)	(3,033,681)	2,689,049
本期綜合損益總額	3,775,381	13,102,035	8,967,767	4,255,490	19,272,479
淨利歸屬於母公司業主	4,257,912	11,448,037	9,839,541	6,009,586	13,460,070
淨利歸屬於非控制權益	543,203	1,541,390	1,033,235	1,279,585	3,123,360
綜合損益總額歸屬於母公司業主	3,730,282	11,626,826	8,078,853	3,258,373	16,012,405
綜合損益總額歸屬於非控制權益	45,099	1,475,209	888,914	997,117	3,260,074
每股盈餘(元)	2.46	6.58	5.56	3.38	7.54

(三) 簡明資產負債表－國際財務報導準則 (個體財務報告)：

單位：新台幣千元

項目	年度	最近五年度財務資料				
		105年	106年	107年	108年	109年
流動資產		32,414,156	39,825,186	38,588,967	34,559,398	42,220,346
不動產、廠房及設備		22,609,553	21,459,971	22,512,448	22,198,427	23,146,977
無形資產		138,934	138,886	118,123	123,423	193,385
其他資產		18,807,473	21,869,370	24,698,451	26,514,977	34,632,491
資產總額		73,970,116	83,293,413	85,917,989	83,396,225	100,193,199
流動負債		13,441,156	19,862,336	12,187,772	8,914,448	11,606,024
	分配前	15,477,081	24,284,834	15,736,996	12,130,333	(註1)
	分配後	9,663,242	2,390,520	7,943,098	8,708,647	9,970,081
非流動負債		23,104,398	22,252,856	20,130,870	17,623,095	21,576,105
負債總額		25,140,323	26,675,354	23,680,094	20,838,980	(註1)
歸屬於母公司業主之權益		—	—	—	—	—
股本		17,279,655	17,915,402	17,909,070	17,898,001	17,897,753
資本公積		592,695	602,320	611,890	614,244	635,861
保留盈餘		40,523,218	49,574,332	55,212,261	52,623,268	62,813,050
	分配前	38,147,972	45,151,834	51,663,037	49,407,383	(註1)
	分配後	(7,501,778)	(7,021,973)	(7,832,507)	(5,292,649)	(2,682,297)
庫藏股票		(28,072)	(29,524)	(113,595)	(69,734)	(47,273)
非控制權益		—	—	—	—	—
權益總額		50,865,718	61,040,557	65,787,119	65,773,130	78,617,094
	分配前	48,829,793	56,618,059	62,237,895	62,557,245	(註1)
	分配後	—	—	—	—	—

註1：109年度盈餘分配案尚未經股東常會決議。

(四) 簡明綜合損益表－國際財務報導準則（個體財務報告）：

單位：新台幣千元

項目	最近五年度財務資料				
	105年	106年	107年	108年	109年
營業收入	69,725,258	87,473,503	90,312,673	70,444,793	61,807,152
營業毛利	9,805,146	15,736,808	14,227,353	8,115,685	13,868,766
營業損益	5,598,838	11,363,042	9,513,418	3,605,640	9,228,686
營業外收入及支出	(571,794)	2,488,177	3,413,037	3,791,881	7,252,690
稅前淨利	5,027,044	13,851,220	12,926,455	7,397,521	16,481,376
繼續營業單位本期淨利	4,257,912	11,448,037	9,839,541	6,009,586	13,460,070
停業單位損失	—	—	—	—	—
本期淨利(損)	4,257,912	11,448,037	9,839,541	6,009,586	13,460,070
本期其他綜合損益(稅後淨額)	(527,630)	178,789	(1,760,688)	(2,751,213)	2,552,335
本期綜合損益總額	3,730,282	11,626,826	8,078,853	3,258,373	16,012,405
淨利歸屬於母公司業主	4,257,912	11,448,037	9,839,541	6,009,586	13,460,070
淨利歸屬於非控制權益	—	—	—	—	—
綜合損益總額歸屬於母公司業主	3,730,282	11,626,826	8,078,853	3,258,373	16,012,405
綜合損益總額歸屬於非控制權益	—	—	—	—	—
每股盈餘(元)	2.46	6.58	5.56	3.38	7.54

(五) 最近五年度簽證會計師姓名及查核意見：

年度	事務所名稱	簽證會計師姓名	查核意見
105	安侯建業聯合會計師事務所	楊柳鋒、林琬琬	無保留意見
106	安侯建業聯合會計師事務所	楊柳鋒、林琬琬	無保留意見
107	安侯建業聯合會計師事務所	郭柔蘭、林琬琬	無保留意見
108	安侯建業聯合會計師事務所	郭柔蘭、林琬琬	無保留意見
109	安侯建業聯合會計師事務所	郭柔蘭、林琬琬	無保留意見

二、最近五年度財務分析：

(一) 財務分析－國際財務報導準則（合併財務報告）：

項目	年度	最近五年度財務分析				
		105年	106年	107年	108年	109年
財務結構	負債占資產比率(%)	39.23	33.50	32.78	26.82	28.99
	長期資金占不動產、 廠房及設備比率(%)	188.16	223.76	251.44	242.00	241.87
償債能力	流動比率(%)	206.85	213.06	262.24	344.03	358.02
	速動比率(%)	152.18	155.95	190.37	257.42	279.60
	利息保障倍數	11.97	25.66	25.00	31.39	181.89
經營能力	應收款項週轉率(次)	10.77	10.97	10.15	10.59	11.10
	平均收現日數	34	33	36	34	33
	存貨週轉率(次)	7.77	8.57	8.16	7.30	5.95
	應付款項週轉率(次)	20.56	21.95	23.35	23.33	18.57
	平均銷售日數	47	43	45	50	61
	不動產、廠房及設備週轉率(次)	3.79	5.09	5.08	3.98	2.72
	總資產週轉率(次)	1.39	1.57	1.51	1.35	0.94
獲利能力	資產報酬率(%)	5.74	13.96	10.81	7.23	14.80
	權益報酬率(%)	8.63	20.95	15.44	9.94	20.43
	稅前純益占實收資本額比率(%)	37.71	96.36	85.28	57.34	129.48
	純益率(%)	3.72	8.13	6.61	5.37	14.15
	每股盈餘(元)	2.46	6.58	5.56	3.38	7.54
現金流量	現金流量比率(%)	49.78	39.39	39.11	91.77	95.43
	現金流量允當比率(%)	198.05	138.50	139.22	127.15	110.50
	現金再投資比率(%)	9.37	7.95	4.48	8.96	10.00
槓桿度	營運槓桿度	1.57	1.22	1.23	1.37	1.15
	財務槓桿度	1.07	1.04	1.04	1.04	1.01

最近二年度各項財務比率增減變動達20%以上者，說明如下：

1. 利息保障倍數增加：本期獲利提高所致。
2. 資產報酬率、權益報酬率、稅前純益占實收資本額比率、純益率、每股盈餘增加：本期獲利提高所致。

附註：上表各項比率之計算公式，列示如下：

1. 財務結構

(1) 負債占資產比率 = 負債總額 / 資產總額

(2) 長期資金占不動產、廠房及設備比率 = (權益總額 + 非流動負債) / 不動產、廠房及設備淨額

2. 償債能力

(1) 流動比率 = 流動資產 / 流動負債

(2) 速動比率 = (流動資產 - 存貨 - 預付費用) / 流動負債

(3) 利息保障倍數 = 所得稅及利息費用前純益 / 本期利息支出

3. 經營能力

(1) 應收款項 (包括應收帳款與營業而產生之應收票據) 週轉率 = 銷貨淨額 / 各期平均應收款項 (包括應收帳款因營業而產生之應收票據) 餘額

(2) 平均收現日數 = 365 / 應收款項週轉率

(3) 存貨週轉率 = 銷貨成本 / 平均存貨額

(4) 應付款項 (包括應付帳款與營業而產生之應付票據) 週轉率 = 銷貨成本 / 各期平均應付款項 (包括應付帳款因營業而產生之應付票據) 餘額

(5) 平均銷售日數 = 365 / 存貨週轉率

(6) 不動產、廠房及設備週轉率 = 銷貨淨額 / 平均不動產、廠房及設備淨額

(7) 總資產週轉率 = 銷貨淨額 / 資產總額

4. 獲利能力

(1) 資產報酬率 = [稅後損益 + 利息費用 × (1 - 稅率)] / 平均資產總額

(2) 權益報酬率 = 稅後損益 / 平均權益淨額

(3) 純益率 = 稅後損益 / 銷貨淨額

(4) 每股盈餘 = (歸屬於母公司業主之損益 - 特別股股利) / 加權平均已發行股數

5. 現金流量

(1) 現金流量比率 = 營業活動淨現金流量 / 流動負債

(2) 現金流量允當比率 = 最近五年度營業活動淨現金流量 / 最近五年度 (資本支出 + 存貨增加額 + 現金股利)

(3) 現金再投資比率 = (營業活動淨現金流量 - 現金股利) / (不動產、廠房及設備毛額 + 長期投資 + 其他非流動資產 + 營運資金)

6. 槓桿度

(1) 營運槓桿度 = (營業收入淨額 - 變動營業成本及費用) / 營業利益

(2) 財務槓桿度 = 營業利益 / (營業利益 - 利息費用)

(二) 財務分析－國際財務報導準則（個體財務報告）：

項目	年度	最近五年度財務分析				
		105年	106年	107年	108年	109年
財務結構	負債占資產比率(%)	31.23	26.72	23.43	21.13	21.53
	長期資金占不動產、廠房及設備比率(%)	259.25	284.44	327.51	335.53	382.72
償債能力	流動比率(%)	241.16	200.51	316.62	387.68	363.78
	速動比率(%)	178.99	151.79	228.32	295.26	299.19
	利息保障倍數	29.91	87.35	108.37	168.47	356.63
經營能力	應收款項週轉率(次)	19.99	20.06	17.79	14.25	14.29
	平均收現日數	18	18	21	26	26
	存貨週轉率(次)	7.12	8.06	7.72	6.80	6.08
	應付款項週轉率(次)	17.64	18.02	16.34	16.19	11.92
	平均銷售日數	51	45	47	54	60
	不動產、廠房及設備週轉率(次)	3.08	4.08	4.01	3.17	2.67
	總資產週轉率(次)	0.94	1.05	1.05	0.84	0.62
	資產報酬率(%)	6.15	14.73	11.74	7.14	14.70
獲利能力	權益報酬率(%)	8.56	20.46	15.52	9.14	18.64
	稅前純益占實收資本額比率(%)	29.09	77.31	72.18	41.33	92.09
	純益率(%)	6.11	13.09	10.89	8.53	21.78
	每股盈餘(元)	2.46	6.58	5.56	3.38	7.54
現金流量	現金流量比率(%)	90.70	40.80	65.61	57.66	143.53
	現金流量允當比率(%)	145.04	119.45	126.95	127.74	130.59
	現金再投資比率(%)	10.32	5.67	3.07	1.34	10.06
槓桿度	營運槓桿度	1.60	1.23	1.22	1.63	1.23
	財務槓桿度	1.03	1.01	1.01	1.01	1.01

最近二年度各項財務比率增減變動達20%以上者，說明如下：

- 1.利息保障倍數提高：本期獲利增加所致。
- 2.應付款項週轉率(次)降低：本期銷貨成本減少所致。
- 3.資產報酬率、權益報酬率、稅前純益占實收資本額比率、純益率、每股盈餘提高：主要係本期獲利增加所致。
- 4.現金流量比率、現金流量允當比率、現金再投資比率提高：本期獲利增加所致。

附註：上表各項比率之計算公式，列示如下：

1. 財務結構

(1) 負債占資產比率 = 負債總額 / 資產總額

(2) 長期資金占不動產、廠房及設備比率 = (權益總額 + 非流動負債) / 不動產、廠房及設備淨額

2. 償債能力

(1) 流動比率 = 流動資產 / 流動負債

(2) 速動比率 = (流動資產 - 存貨 - 預付費用) / 流動負債

(3) 利息保障倍數 = 所得稅及利息費用前純益 / 本期利息支出

3. 經營能力

(1) 應收款項 (包括應收帳款與營業而產生之應收票據) 週轉率 = 銷貨淨額 / 各期平均應收款項 (包括應收帳款因營業而產生之應收票據) 餘額

(2) 平均收現日數 = $365 / \text{應收款項週轉率}$

(3) 存貨週轉率 = 銷貨成本 / 平均存貨額

(4) 應付款項 (包括應付帳款與營業而產生之應付票據) 週轉率 = 銷貨成本 / 各期平均應付款項 (包括應付帳款因營業而產生之應付票據) 餘額

(5) 平均銷售日數 = $365 / \text{存貨週轉率}$

(6) 不動產、廠房及設備週轉率 = 銷貨淨額 / 平均不動產、廠房及設備淨額

(7) 總資產週轉率 = 銷貨淨額 / 資產總額

4. 獲利能力

(1) 資產報酬率 = $[\text{稅後損益} + \text{利息費用} \times (1 - \text{稅率})] / \text{平均資產總額}$

(2) 權益報酬率 = 稅後損益 / 平均權益淨額

(3) 純益率 = 稅後損益 / 銷貨淨額

(4) 每股盈餘 = $(\text{歸屬於母公司業主之損益} - \text{特別股股利}) / \text{加權平均已發行股數}$

5. 現金流量

(1) 現金流量比率 = 營業活動淨現金流量 / 流動負債

(2) 現金流量允當比率 = 最近五年度營業活動淨現金流量 / 最近五年度 (資本支出 + 存貨增加額 + 現金股利)

(3) 現金再投資比率 = $(\text{營業活動淨現金流量} - \text{現金股利}) / (\text{不動產、廠房及設備毛額} + \text{長期投資} + \text{其他非流動資產} + \text{營運資金})$

6. 槓桿度

(1) 營運槓桿度 = $(\text{營業收入淨額} - \text{變動營業成本及費用}) / \text{營業利益}$

(2) 財務槓桿度 = $\text{營業利益} / (\text{營業利益} - \text{利息費用})$

三、最近年度財務報告之監察人審查報告：

監察人審查報告

茲准

董事會造送本公司 109 年度營業報告書、財務報表（含合併及個體財務報表）及盈餘分派案，其中財務報表業經本公司委託公認會計師審查完竣，並出具查核報告。上述資料經本監察人審核認為尚無不符、爰依公司法第 219 條之規定，備具報告書，敬請鑒察。

此致

奇美實業股份有限公司 110 年股東常會

監察人：林 榮 俊



中 華 民 國 110 年 3 月 23 日

監察人審查報告

茲准

董事會造送本公司 109 年度營業報告書、財務報表（含合併及個體財務報表）及盈餘分派案，其中財務報表業經本公司委託公認會計師審查完竣，並出具查核報告。上述資料經本監察人審核認為尚無不符、爰依公司法第 219 條之規定，備具報告書，敬請鑒察。

此致

奇美實業股份有限公司 110 年股東常會

監察人：悅理投資股份有限公司

代表人：吳永淳



中 華 民 國 110 年 3 月 23 日

四、最近年度經會計師查核簽證之財務報告：請參閱附錄 A

五、最近年度經會計師查核簽證之公司個體財務報告：請參閱附錄 B

六、公司及其關係企業最近年度及截至年報刊印日止，發生財務週轉困難情事：無。

7

財務狀況及經營結果之 檢討分析與風險事項

- 一. 財務狀況分析
- 二. 財務績效分析
- 三. 現金流量分析
- 四. 最近年度重大資本支出對財務業務之影響
- 五. 最近年度轉投資政策、其獲利或虧損之主要原因、改善計畫及未來一年投資計畫
- 六. 風險事項應分析評估最近年度及截至年報刊印日止之下列事項
- 七. 其他重要事項

柒. 財務狀況及經營結果之檢討分析與風險事項

一、財務狀況分析：

單位：新台幣千元

項目	年度	109年	108年	差異	
				金額	%
流動資產		74,699,613	61,591,112	13,108,501	21.28
不動產、廠房及設備		43,106,296	34,092,311	9,013,985	26.44
無形資產		307,120	197,164	109,956	55.77
其他資產		7,012,705	4,525,490	2,487,215	54.96
資產總額		125,125,734	100,406,077	24,719,657	24.62
流動負債		20,864,717	17,902,894	2,961,823	16.54
非流動負債		15,408,434	9,030,221	6,378,213	70.63
負債總額		36,273,151	26,933,115	9,340,036	34.68
股本		17,897,753	17,898,001	(248)	0.00
資本公積		635,861	614,244	21,617	3.52
保留盈餘		62,813,050	52,623,268	10,189,782	19.36
其他權益		(2,682,297)	(5,292,649)	2,610,352	(49.32)
庫藏股票		(47,273)	(69,734)	22,461	(32.21)
非控制權益		10,235,489	7,699,832	2,535,657	32.93
權益總額		88,852,583	73,472,962	15,379,621	20.93
<p>重大變動項目說明：</p> <ol style="list-style-type: none"> 1. 流動資產增加：主要係現金及約當現金及透過損益按公允價值衡量之金融資產增加所致。 2. 不動產、廠房及設備增加：主要係購置機器設備增加所致。 3. 無形資產增加：主要係購置電腦軟體所致。 4. 其他資產增加：主要係長期預付費用增加所致。 5. 非流動負債增加：主要係長期借款增加所致。 6. 其他權益減少：主要係透過其他綜合損益按公允價值衡量之金融資產未實現損益減少所致。 7. 庫藏股減少：主要係收回股東釋出股份減少所致。 8. 非控制權益增加：主要係本期淨利增加所致。 					

二、財務績效分析：

單位：新台幣千元

項目	年度	109年	108年	增減金額	變動比例
					%
營業收入淨額		117,226,402	135,754,433	(18,528,031)	(13.65)
營業成本		87,416,339	119,026,721	(31,610,382)	(26.56)
營業毛利		29,810,063	16,727,712	13,082,351	78.21
營業費用		7,142,696	7,111,754	30,942	0.44
營業淨利		22,667,367	9,615,958	13,051,409	135.73
營業外收入及支出		506,215	647,223	(141,008)	(21.79)
稅前淨利		23,173,582	10,263,181	12,910,401	125.79
減：所得稅(利益)費用		6,590,152	2,974,010	3,616,142	121.59
本期淨利		16,583,430	7,289,171	9,294,259	127.51

增減變動比率達20%以上者分析說明：

- 1.營業成本減少：主係庫存控制得宜，機動調整產能稼動所致。
- 2.營業毛利增加：主係營業成本減少所致。
- 3.營業淨利增加：主係營業毛利增加所致。
- 4.營業外收入及支出增加：主係美元持續走跌，未實現兌換損失增加所致。
- 5.稅前淨利增加：主係營業淨利增加所致。
- 6.所得稅費用增加：主係營業淨利增加，致本年度依獲利狀況估列之所得稅費用較上年度增加。
- 7.本期淨利增加：主係稅前淨利增加所致。

三、現金流量分析：

(一) 最近年度現金流量變動之分析：

單位：新台幣千元

項目	年度	109年	分析說明
來自營業活動之淨現金流入		19,911,107	主要係提列折舊效益及營運週轉合理控制所致。
來自投資活動之淨現金流(出)		(11,704,303)	主要係用於資本支出。
來自籌資活動之淨現金流(出)		(3,540,112)	主要係發放現金股利所致。

(二) 未來一年現金流動性分析：

單位：新台幣千元

期初現金餘額	全年來自營業活動淨現金流量	全年現金流出量	現金剩餘(不足)數額	現金不足額之補救措施	
				投資計劃	理財計劃
27,219,730	15,000,000	22,000,000	20,219,730	—	—

四、最近年度重大資本支出對財務業務之影響：無。

五、最近年度轉投資政策、其獲利或虧損之主要原因、改善計畫及未來一年投資計畫：

(一) 本年度主要新增轉投資金額達新台幣一億元以上者：

被投資公司	說明	投資政策	獲利(虧損)主要原因	改善計畫
未來創意生活股份有限公司		代理新商品,發展企業核心競爭力	—	—

(二) 未來一年投資計畫：配合集團整體發展策略，加強核心事業之發展，根據市場與產能布局，規畫擴充新產能，並持續尋找具投資價值之產業加以投資，針對非核心事業之轉投資則以將持續降低持股。

六、風險事項應分析評估最近年度及截至年報刊印日止之下列事項：

(一) 利率、匯率變動、通貨膨脹情形對公司損益之影響及未來因應措施：

本公司所需原物料、機器設備之進口比例甚高，且產品銷售亦以國外市場居多，故利率、匯率、通貨膨脹之變動對本公司之營收具相當程度之影響。

本公司之長、短期借款係屬浮動利率之債務，故市場利率之變動將導引借款之有效利率隨之變動，然預期未來利率仍處於低檔，且公司資金充裕，將持續降低借款金額；本公司對於各銀行間之利率均定期檢視，同時與往來銀行之關係良好，相對可取得較有利之利率條件，故利率變動對本公司之影響尚屬有限；本公司將致力原、物料來源掌握及製程改善，以降低因通膨所衍生之影響。同時，本公司業經董事會通過訂定「從事衍生性商品交易處理程序」，有效管理利率、匯率變動及通貨膨脹等風險。依據該處理程序，本公司從事衍生性商品交易，以規避風險為原則；對存續期間達一年以上之資產或負債所連帶發生之利率風險，得設法去除，以鎖定收益或成本。

(二) 從事高風險、高槓桿投資、資金貸與他人、背書保證及衍生性商品交易之政策、獲利或虧損之主要原因及未來因應措施：

本公司 109 年度及截至年報刊印日止並無從事高風險、高槓桿之投資。關於資金貸與他人方面，本公司已依董事會訂定「資金貸與他人作業程序」辦理，截至年報刊印日止，並無資金貸與他人之情事。

關於背書保證方面，本公司已依董事會訂定「背書保證作業程序」辦理，本年度除對轉投資之子公司漳州奇美化工有限公司聯合授信案所為之背書保證外，並無其他背書保證事項。

關於從事衍生性商品交易之程序，係依經董事會通過訂定「從事衍生性商品交易處理程序」辦理，其交易包含利率交換及遠期合約且皆以規避經營風險為原則。

(三) 未來研發計畫及預計投入之研發費用：

單位:新台幣千元

研發計畫	研發進度	預計再投入研發經費	預計量產時間
<p>(1)提升ASA低溫耐衝擊用橡膠乳液開發</p> <p>(2)BP接枝轉化率提升</p> <p>(3)高耐熱、低揮發車用ASA開發</p> <p>(4)日本車用ABS材料專案開發、高性價比高光黑ABS開發</p> <p>(5)軌道交通通用高阻燃低發煙加纖阻燃PC/ABS、軌道交通通用押版級阻燃PC/ABS等材料開發</p> <p>(6)醫療用透明ABS、電子級抗靜電透明ABS等材料開發</p> <p>(7)透明ABS透明度與生產穩定性優化專案</p> <p>(8)耐高溫濕合金用Bulk ABS、低YI高光澤Bulk ABS等材料開發</p> <p>(9)B-ABS用SSBR PR-1322現場導入及推廣</p> <p>(10)5G通信用低介電阻燃PC/PS、5G通信用低介電加纖PC等材料開發</p> <p>(11)醫療用PP產品回收之PCR(PC/PP)材料開發</p> <p>(12)物聯網領域智能家電用光擴散阻燃PC、新能源領域電池材料用超薄阻燃(0.5mmV0)PC等材料開發</p> <p>(13)電動車用低異音複合材料、雷射焊接應用複合材料開發</p> <p>(14)符合f1認證耐候阻燃PC/ASA材料開發</p> <p>(15)耐熱AS品質提升專案</p> <p>(16)販賣級AS脫模性與生產品質提升專案</p> <p>(17)光學膜用低發煙PMMA材料開發</p> <p>(18)車用高表面硬度耐熱級PMMA開發</p> <p>(19)銅箔基板用低介電LSMA開發</p> <p>(20)高光澤HIPS材料開發</p> <p>(21)NdBR觸媒降量DIBAH外添現場導入及in-situ配製研究、NdBR 助觸媒研究、透明鞋底規格NdBR PR-040T現場導入及鞋廠推廣</p>	<p>—</p>	<p>1,200,000</p>	<p>110年度</p>

研發計劃	研發進度	預計再投入研發經費	預計量產時間
<p>(22)低Tg 改質SSB於超高耐磨鞋底應用研究</p> <p>(23)建立塑膠改質用實驗室反應系統及相關橡膠應用之基礎資料</p> <p>(24)Q膠於醫療用揚克氏吸頭應用新規格開發</p> <p>(25)PB-5301於瀝青應用增加相溶性及軟化點之改善</p> <p>(26)CO2轉化DEC工研院技術導入</p> <p>(27)DEC轉化DPC技術、DBC轉化DPC技術等Pilot開發</p> <p>(28)PC新聚合觸媒研究、PC Pilot連續式轉酯化系統建立及運轉、靜態混合器取代PC FIT氮氣吸收研究</p> <p>(29)熔融法Si-PC流程規劃及Pilot開發</p> <p>(30)高硬度PC Pilot開發、自耐候PC、高耐熱PC等產品研究</p> <p>(31)Special PC聚合流程規劃</p> <p>(32)PETG Pilot Plant建廠配合</p> <p>(33)PETA透明聚酯樹脂、耐溫透明聚酯樹脂(CBDO base)、生物可分解聚酯塑膠PBAT、生物可分解聚酯塑膠PBS等於10L反應器試作及物性調整</p> <p>(34)PETA於收縮膜應用之研究開發</p> <p>(35)PETG Pilot測試生產PETA之規劃</p> <p>(36)聚酯熱可塑彈性體TPEE、生物基聚酯PEF等產品研究</p> <p>(37)8K4K Display用超高精細RBM、超高感度超高精細高taper IPS RBM、超低溫軟板用RBM、超低反射RBM等產品開發</p> <p>(38)Micro LED耐黃變白色光阻、Mini LED超高反射率白色光阻等產品開發</p> <p>(39)超高彈性及高精細透明光阻、屏下指紋辨識用厚膜透明光阻等產品開發</p> <p>(40)超低溫負型高精細高膜厚photospacer開發</p> <p>(41)超低溫製程用負型OC開發</p> <p>(42)高解析保護層光阻開發、高溫可剝除lift off光阻開發</p>			

研發計劃	研發進度	預計再投入研發經費	預計量產時間
<p>(43)IPS用超高感度化學增幅型絕緣膜光阻、On cell低溫製程絕緣膜光阻、LTPS 高解析絕緣膜光阻等產品開發</p> <p>(44)化學增幅型用保護基單體自製pilot生產</p> <p>(45)化學增幅型用PHS樹脂自製技術開發</p> <p>(46)紅外線熱感晶片用高解析光阻開發</p> <p>(47)高解析金電鍍封裝用厚膜光阻、Micro LED用高感度化學增幅型厚膜光阻、超高感度銅鎳電鍍封裝用厚膜光阻等產品開發</p> <p>(48)封裝用超厚膜化學增幅型光阻、封裝用RDL化學增幅型光阻等產品開發</p> <p>(49)低藍光LCD用之彩色光阻、ES8.0節能顯示器用之彩色光阻等產品開發</p> <p>(50)高耐熱、高亮度Dye Stuff開發</p> <p>(51)耐高溫、抗黃變之彩色光阻用樹脂開發</p> <p>(52)低溫固化耐溶劑透明聚醯亞胺、低溫固化耐溶劑透明聚醯亞胺、高耐熱聚醯亞胺、光配向聚醯亞胺、感光型聚醯亞胺等產品開發</p> <p>(53)暫固膠開發</p> <p>(54)聚醯亞胺用之單體開發</p> <p>(55)塗佈成膜型液晶高分子開發</p> <p>(56)高密著耐候型UV膠開發</p> <p>(57)光循環綠色高遮蔽Mini LED用擴散板(二年計畫)</p> <p>(58)超大尺寸高解析高對比8K HDR顯示器用高光效綠色導光板開發(二年計畫)</p> <p>(59)超窄邊框顯示器用導光板殘留應力定量開發(二年計畫)</p> <p>(60)大尺寸Mini LED TV高效節能背光模組用高信賴度擴散板開發(二年計畫)</p> <p>(61)低塑形應力高硬韌光學複合材料開發(二年計畫)</p>			

(四) 國內外重要政策及法律變動對公司財務業務之影響及因應措施：

國內外重要政策及法律變動，本公司均隨時注意，且密切評估、規劃因應措施並適時提出建議予管理階層。本年度及截至年報刊印日止，本公司並未受到國內外重要政策及法律變動而致有影響財務業務之重大情事。

(五) 科技改變及產業變化對公司財務業務之影響及因應措施：

本公司在既有規格化大量生產 PMMA、ABS、PS、MS 及 PC 等產品的基礎上，近年來積極調整產品組合，提高高值化品的占比，並持續加強特殊級產品之研發，以開發更高質化及高值化之附加價值產品，強化競爭優勢。

(六) 企業形象改變對企業危機管理之影響及因應措施：無。**(七) 進行併購之預期效益、可能風險及因應措施：無。****(八) 擴充廠房之預期效益、可能風險及因應措施：**

本公司之擴廠計劃，均係參酌市場需求，衡量未來產業遠景，及本身之技術能力、資金狀況來進行建廠評估，並隨時檢討產業變化及市場趨勢，故其可能面臨之風險甚低。

(九) 進貨或銷貨集中所面臨之風險及因應措施：

本公司所需原料大部份皆可於市場上大量取得，未有過度集中情形，且本公司對特定原料之需求量甚大，故反具議價優勢。

有關銷售方面，因本公司產品大部份均屬規格品，市場需求廣泛，並未發生銷售集中少數大客戶之情形。

(十) 董事、監察人或持股超過百分之十之大股東，股權之大量移轉或更換對公司之影響、風險及因應措施：無。**(十一) 經營權之改變對公司之影響、風險及因應措施：無。****(十二) 訴訟或非訟事件，應列明公司及公司董事、監察人、總經理、實質負責人、持股比例超過百分之十之大股東及從屬公司已判決確定或尚在繫屬中之重大訴訟、非訟或行政爭訟事件，其結果可能對股東權益或證券價格有重大影響者，應揭露其系爭事實、標的金額、訴訟開始日期、主要涉訟當事人及截至年報刊印日止之處理情形：無。****(十三) 其他重要風險及因應措施：無。****七、其他重要事項：無。**

8

特別記載事項

- 一. 關係企業相關資料
- 二. 最近年度及截至年報刊印日止，私募有價證券辦理情形
- 三. 最近年度及截至年報刊印日止子公司持有或處分本公司股票情形
- 四. 其他必要補充說明事項

捌．特別記載事項

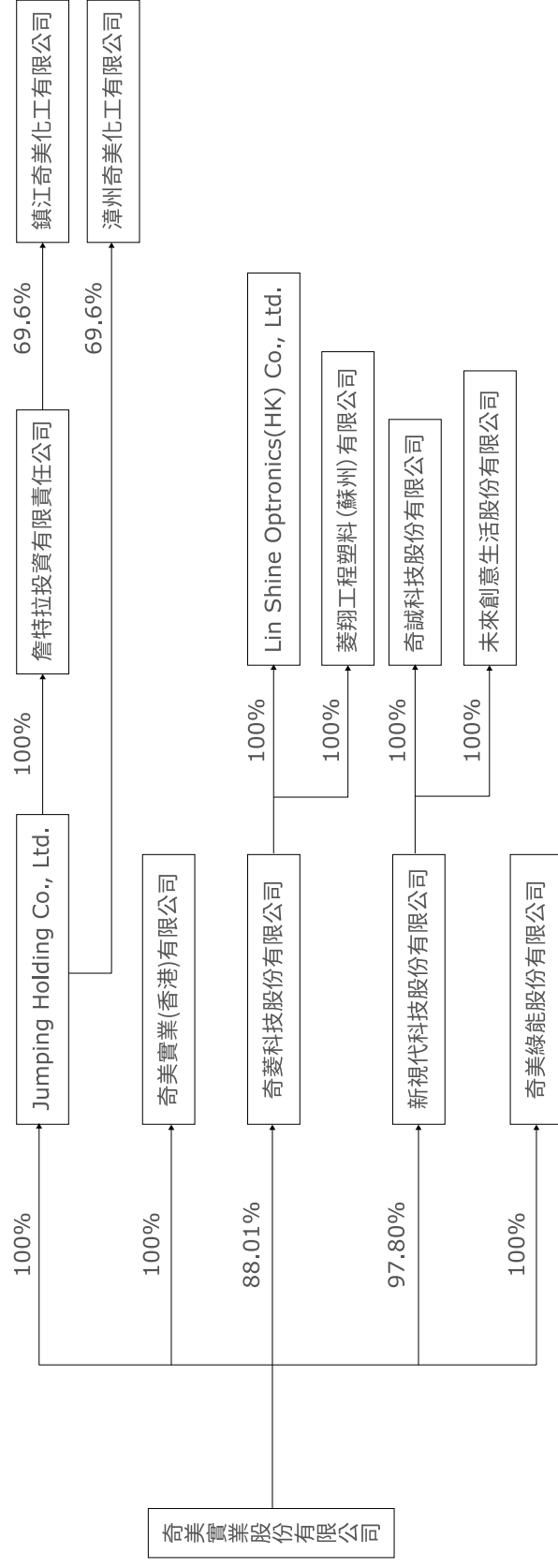
一、關係企業相關資料：

(一) 關係企業合併營業報告書：

1. 關係企業概況

(1) 關係企業組織圖：

109.12.31



(2) 各關係企業基本資料：

單位：元，日期：109年12月31日

企業名稱	設立日期	地址	實收資本額	主要營業或生產項目
JUMPING HOLDING CO., LTD.	98.11.30	Vistra Corporate Centre, Ground Floor NPF Building, Beach Road, Apia, Samoa	USD 211,560,000	一般投資業務
詹特拉投資有限責任公司	83.08.03	2120 Carey Ave, Cheyenne, WY 82001, USA	USD 119,000,000	一般投資業務
鎮江奇美化工有限公司	85.03.12	江蘇省鎮江新區韓橋路88號	USD 380,850,000	製造、銷售、加工以苯乙烯為原料的系列產品；ABS、AS、PS、PMMA、SSBR及電子化學品(光阻液)之製造及銷售與石化原料、成品之儲運，技術檢測及分析服務等業務
漳州奇美化工有限公司	107.08.09	福建漳州古雷港經濟開發區古雷鎮 疏港大道南516號	CNY 1,548,000,000	初級形態塑膠及合成樹脂、非光氣法聚碳酸酯(PC)的生產、二元醇改性聚對苯二甲酸乙二醇酯(PETG)的生產(不含危險化學品及易制毒化學品)
奇美實業(香港)有限公司	81.10.29	香港灣仔告士打道160號海外信託 銀行大廈25樓	USD 800,000	一般投資業務
奇菱科技股份有限公司	100.07.25	台南市新市區豐華里王甲路1號	NTD 800,000,000	塑膠製品製造、加工及買賣進出口
LIN SHINE OPTRONICS (HK) COMPANY LIMITED	100.04.26	香港灣仔皇后大道東43-59號東 美中心1405-1406室	USD 37,960,000	一般投資業務
菱翔工程塑料(蘇州)有限公司	94.09.27	蘇州工業園區奇業路8號	USD 30,000,000	工程塑料製造、銷售
新視代科技股份(蘇州)有限公司	90.12.24	台南市仁德區仁德四街11之2號	NTD 1,050,000,000	家電產品銷售及維修服務
Lucky Eight Limited(註1)	94.04.28	Equity Trust Chambers P.O. Box 3269, Asia Samoa	USD 2,500,000	一般投資業務
新視代貿易(深圳)有限公司(註2)	95.03.15	深圳市福田區深南大道北側浩銘財 富廣場A座5G	USD 1,500,000	電子產品、塑膠製品、橡膠製品，五金製品的批發
奇誠科技股份(蘇州)有限公司	99.08.09	台南市南區金華路1段392號	NTD 50,000,000	家電產品銷售及客服服務
未來創意生活股份(蘇州)有限公司(註3)	103.10.17	台南市仁德區仁德四街11-2號	NTD 200,000,000	家電產品銷售
奇美綠能股份(蘇州)有限公司	107.07.09	台南市南區金華路1段392號	NTD 1,000,000,000	再生能源自用發電設備

註1: Lucky Eight Limited 於109年7月完成清算。 註2: 新視代貿易(深圳)有限公司於109年3月完成清算。 註3: 新視代科技股份(蘇州)有限公司於109年5月投資。

(3) 各關係企業經營業務及企業間往來分工情形：

企業名稱	主要營業或生產項目	往來分工情形
JUMPING HOLDING CO., LTD.	一般投資業務	本公司之轉投資公司，主要負責全球各地區之投資
詹特拉投資有限責任公司	一般投資業務	本公司之轉投資公司，主要負責全球各地區之投資
鎮江奇美化工有限公司	製造、銷售、加工以苯乙烯為原料的系列產品；ABS、AS、PS、PMMA、SSBR及電子化學品(光阻液)之製造及銷售與石化原料、成品之儲運，技術檢測及分析服務等業務	強化大陸市場行銷通路系統及提昇客戶之技術服務
漳州奇美化工有限公司	初級形態塑膠及合成樹脂、非光氣法聚碳酸酯(PC)的生產、二元醇改性聚對苯二甲酸乙二醇酯(PETG)的生產(不含危險化學品及易制毒化學品)	強化大陸市場行銷通路系統及提昇客戶之技術服務
奇美實業(香港)有限公司	一般投資業務	本公司之轉投資公司，主要負責全球各地區之投資
奇菱科技股份有限公司	塑膠製品製造、加工及買賣進出口	從事塑膠製品之製造、買賣及代為染色、加工，提供本公司客戶染色之服務
LIN SHINE OPTRONICS (HK) COMPANY LIMITED	一般投資業務	—
菱翔工程塑料(蘇州)有限公司	工程塑料製造、銷售	從事塑膠製品之製造、買賣，提供本公司客戶染色之服務
新視代科技股份有限公司	家電產品銷售及維修服務	—
Lucky Eight Limited	一般投資業務	—
新視代貿易(深圳)有限公司	電子產品，塑膠製品，橡膠製品，五金製品的批發	—
奇誠科技股份有限公司	家電產品銷售及客服服務	—
未來創意生活股份有限公司	家電產品銷售	—
奇美綠能股份有限公司	再生能源自用發電設備	—

(4) 各關係企業董監事、總經理資料：

109年12月31日

企業名稱	職稱	姓名或代表人	持有股份	
			股數(出資額)	持股比例 (出資比例)
JUMPING HOLDING CO., LTD.	代表人	趙令瑜	211,560,000 股	100.00%
詹特拉投資有限責任公司	代表人	趙令瑜	119,000 股	100.00%
鎮江奇美化工有限公司	董事長	詹特拉投資有限責任公司	USD 265,071,600	69.60%
		代表人:趙令瑜	—	—
	執行董事	詹特拉投資有限責任公司	USD 265,071,600	69.60%
		代表人:趙建仁	—	—
	董事兼總經理	詹特拉投資有限責任公司	USD 265,071,600	69.60%
		代表人:洪良義	—	—
	董事	詹特拉投資有限責任公司	USD 265,071,600	69.60%
		代表人:蘇耀宗	—	—
	董事	詹特拉投資有限責任公司	USD 265,071,600	69.60%
		代表人:王耀慶	—	—
	董事	英屬維京群島海陸投資公司	USD 115,778,400	30.40%
		代表人:楊品正	—	—
董事	英屬維京群島海陸投資公司	USD 115,778,400	30.40%	
	代表人:周振銘	—	—	
監事	詹特拉投資有限責任公司	USD 265,071,600	69.60%	
	代表人:林丕淇	—	—	
監事	英屬維京群島海陸投資公司	USD 115,778,400	30.40%	
	代表人:陳景福	—	—	
漳州奇美化工有限公司	董事長	JUMPING HOLDING CO.,LTD.	CNY 1,077,408,000	69.60%
		代表人:趙建仁	—	—
	董事	JUMPING HOLDING CO.,LTD.	CNY 1,077,408,000	69.60%
		代表人:趙令瑜	—	—
	董事兼總經理	JUMPING HOLDING CO.,LTD.	CNY 1,077,408,000	69.60%
		代表人:蘇耀宗	—	—
	董事	JUMPING HOLDING CO.,LTD.	CNY 1,077,408,000	69.60%
		代表人:洪良義	—	—
	董事	JUMPING HOLDING CO.,LTD.	CNY 1,077,408,000	69.60%
		代表人:馬魁冠	—	—
董事	英屬維京群島海陸投資公司	CNY 470,592,000	30.40%	
	代表人:曾嘉雄	—	—	
董事	英屬維京群島海陸投資公司	CNY 470,592,000	30.40%	
	代表人:林文輝	—	—	
監事	JUMPING HOLDING CO.,LTD.	CNY 1,077,408,000	69.60%	
	代表人:林丕淇	—	—	
監事	英屬維京群島海陸投資公司	CNY 470,592,000	30.40%	
	代表人:陳景福	—	—	
奇美實業(香港)有限公司	董事長	奇美實業股份有限公司	USD 800,000	100.00%
		代表人:許春華	—	—
	董事	奇美實業股份有限公司	USD 800,000	100.00%
		代表人:林榮俊	—	—
董事	奇美實業股份有限公司	USD 800,000	100.00%	
	代表人:趙令瑜	—	—	

企業名稱	職稱	姓名或代表人	持有股份	
			股數(出資額)	持股比例 (出資比例)
奇菱科技股份有限公司	董事長	趙建仁	93,105股	0.12%
	董事	奇美實業股份有限公司	70,405,310股	88.01%
		代表人:許文龍	—	—
	董事	奇美實業股份有限公司	70,405,310股	88.01%
		代表人:許春華	15,168股	0.02%
	董事	趙令瑜	156,485股	0.20%
監察人	陳世賢	—	—	
LIN SHINE OPTRONICS (HK) COMPANY LIMITED	董事	奇菱科技股份有限公司	USD 37,960,000	100.00%
		代表人:方真祥	—	—
	董事	奇菱科技股份有限公司	USD 37,960,000	100.00%
		代表人:莫雅婷	—	—
菱翔工程塑料(蘇州)有限公司	董事長	奇菱科技股份有限公司	USD 30,000,000	100.00%
		代表人:方真祥	—	—
	董事	奇菱科技股份有限公司	USD 30,000,000	100.00%
		代表人:李泓慶	—	—
	董事	奇菱科技股份有限公司	USD 30,000,000	100.00%
		代表人:洪良義	—	—
監事	奇菱科技股份有限公司	USD 30,000,000	100.00%	
代表人:莫雅婷	—	—		
新視代科技股份有限公司	董事長	奇美實業股份有限公司	102,687,406股	97.80%
		代表人:許家彰	—	—
	董事	奇美實業股份有限公司	102,687,406股	97.80%
		代表人:林慶盛	—	—
	董事	奇美實業股份有限公司	102,687,406股	97.80%
		代表人:趙建仁	—	—
	董事	余泯樂	12,000股	0.01%
董事	林雲鎮	75,000股	0.07%	
監察人	林榮俊	—	—	
奇誠科技股份有限公司	董事長	新視代科技股份有限公司	5,000,000股	100.00%
		代表人:許家彰	—	—
	董事	新視代科技股份有限公司	5,000,000股	100.00%
		代表人:余泯樂	—	—
	董事	新視代科技股份有限公司	5,000,000股	100.00%
代表人:吳曉雲	—	—		
監察人	新視代科技股份有限公司	5,000,000股	100.00%	
代表人:林雲鎮	—	—		
未來創意生活股份有限公司	董事長	新視代科技股份有限公司	20,000,000股	100.00%
		代表人:余泯樂	—	—
	董事	新視代科技股份有限公司	20,000,000股	100.00%
		代表人:許家彰	—	—
	董事	新視代科技股份有限公司	20,000,000股	100.00%
	代表人:劉原宏	—	—	
監察人	新視代科技股份有限公司	20,000,000股	100.00%	
代表人:吳曉雲	—	—		
奇美綠能股份有限公司	董事長	奇美實業股份有限公司	100,000,000股	100.00%
		代表人:趙令瑜	—	—

2. 各關係企業營運概況：

企業名稱	資本額	資產總額	負債總額	淨值	營業收入	本期稅後純益	每股稅後盈餘(元)
JUMPING HOLDING CO., LTD.	6,683,642	27,265,613	143	27,265,470	-	6,694,249	不適用
詹特拉投資有限責任公司	3,759,469	20,415,797	2,311,208	18,104,589	-	6,653,551	不適用
鎮江奇美化工有限公司	10,857,272	37,137,869	11,204,530	25,933,339	54,660,984	10,102,510	不適用
漳州奇美化工有限公司	6,763,367	14,065,430	7,386,288	6,679,142	-	(35,816)	不適用
奇美實業(香港)有限公司	25,624	259,950	205	259,745	-	44,367	不適用
奇菱科技股份有限公司	800,000	2,898,434	429,957	2,468,477	1,723,351	536,205	5.48
LIN SHINE OPTRONICS (HK) COMPANY LIMITED	1,204,314	-	-	-	-	-	不適用
菱翔工程塑料(蘇州)有限公司	947,840	1,204,355	526,049	678,306	1,319,698	43,548	不適用
新視代科技股份有限公司	1,050,000	1,929,811	783,738	1,146,073	1,579,522	40,902	0.39
奇誠科技股份有限公司	50,000	59,870	5,711	54,159	33,413	299	0.06
未來創意生活股份有限公司	200,000	715,451	509,135	206,316	417,901	5,114	0.26
奇美綠能股份有限公司	1,000,000	1,220,590	224,910	995,680	42,456	(4,193)	(0.04)

(二) 關係企業合併財務報表：【附錄 A】。

(三) 關係企業關係報告書：無。

二、最近年度及截至年報刊印日止，私募有價證券辦理情形：無。

三、最近年度及截至年報刊印日止子公司持有或處分本公司股票情形：無。

四、其他必要補充說明事項：無。

9

其他揭露事項

玖．其他揭露事項

最近年度及截至年報刊印日止，發生證券交法第三十六條第二項第二款所定對股東權益或證券價格有重大影響之事項：無。

附錄A

民國一百零九年度及一百零八年度奇美實業股份有限公司
及子公司合併財務報告暨會計師查核報告

股票代碼：1763

奇美實業股份有限公司及子公司
合併財務報告暨會計師查核報告
民國一〇九年度及一〇八年度

公司地址：台南市仁德區中正路一段398號
電話：(06)266-3000

目 錄

項 目	頁 次
一、封 面	1
二、目 錄	2
三、聲 明 書	3
四、會計師查核報告書	4
五、合併資產負債表	5
六、合併綜合損益表	6
七、合併權益變動表	7
八、合併現金流量表	8
九、合併財務報告附註	
(一)公司沿革	9
(二)通過財務報告之日期及程序	9
(三)新發布及修訂準則及解釋之適用	9~10
(四)重大會計政策之彙總說明	10~25
(五)重大會計判斷、估計及假設不確定性之主要來源	26
(六)重要會計項目之說明	26~59
(七)關係人交易	59~61
(八)質押之資產	61
(九)重大或有負債及未認列之合約承諾	61~62
(十)重大之災害損失	62
(十一)重大之期後事項	62
(十二)其 他	62
(十三)附註揭露事項	
1.重大交易事項相關資訊	63~67
2.轉投資事業相關資訊	68
3.大陸投資資訊	68~69
(十四)部門資訊	69~71

聲 明 書

本公司民國一〇九年度(自民國一〇九年一月一日至一〇九年十二月三十一日止)依「關係企業合併營業報告書關係企業合併財務報表及關係報告書編製準則」應納入編製關係企業合併財務報表之公司與依金融監督管理委員會認可之國際財務報導準則第十號應納入編製母子公司合併財務報告之公司均相同，且關係企業合併財務報表所應揭露相關資訊於前揭母子公司合併財務報告中均已揭露，爰不再另行編製關係企業合併財務報表。

特此聲明

公司名稱：奇美實業股份有限公司



董 事 長：許春華



日 期：民國一一〇年三月二十三日



安侯建業聯合會計師事務所

KPMG

台北市110615信義路5段7號68樓(台北101大樓)
68F., TAIPEI 101 TOWER, No. 7, Sec. 5,
Xinyi Road, Taipei City 110615, Taiwan (R.O.C.)

Telephone 電話 + 886 2 8101 6666
Fax 傳真 + 886 2 8101 6667
Internet 網址 home.kpmg/tw

會計師查核報告

奇美實業股份有限公司董事會 公鑒：

查核意見

奇美實業股份有限公司及其子公司民國一〇九年及一〇八年十二月三十一日之合併資產負債表，暨民國一〇九年及一〇八年一月一日至十二月三十一日之合併綜合損益表、合併權益變動表及合併現金流量表，以及合併財務報告附註(包括重大會計政策彙總)，業經本會計師查核竣事。

依本會計師之意見，上開合併財務報告在所有重大方面係依照證券發行人財務報告編製準則暨經金融監督管理委員會認可並發布生效之國際財務報導準則、國際會計準則、解釋及解釋公告編製，足以允當表達奇美實業股份有限公司及其子公司民國一〇九年及一〇八年十二月三十一日之合併財務狀況，暨民國一〇九年及一〇八年一月一日至十二月三十一日之合併財務績效及合併現金流量。

查核意見之基礎

本會計師係依照會計師查核簽證財務報表規則及一般公認審計準則執行查核工作。本會計師於該等準則下之責任將於會計師查核合併財務報告之責任段進一步說明。本會計師所隸屬事務所受獨立性規範之人員已依會計師職業道德規範，與奇美實業股份有限公司及其子公司保持超然獨立，並履行該規範之其他責任。本會計師相信已取得足夠及適切之查核證據，以作為表示查核意見之基礎。

其他事項

奇美實業股份有限公司已編製民國一〇九年及一〇八年度之個體財務報告，並經本會計師出具無保留意見之查核報告在案，備供參考。

管理階層與治理單位對合併財務報告之責任

管理階層之責任係依照證券發行人財務報告編製準則暨經金融監督管理委員會認可並發布生效之國際財務報導準則、國際會計準則、解釋及解釋公告編製允當表達之合併財務報告，且維持與合併財務報告編製有關之必要內部控制，以確保合併財務報告未存有導因於舞弊或錯誤之重大不實表達。

於編製合併財務報告時，管理階層之責任亦包括評估奇美實業股份有限公司及其子公司繼續經營之能力、相關事項之揭露，以及繼續經營會計基礎之採用，除非管理階層意圖清算奇美實業股份有限公司及其子公司或停止營業，或除清算或停業外別無實際可行之其他方案。

奇美實業股份有限公司及其子公司之治理單位(含監察人)負有監督財務報導流程之責任。

會計師查核合併財務報告之責任

本會計師查核合併財務報告之目的，係對合併財務報告整體是否存有導因於舞弊或錯誤之重大不實表達取得合理確信，並出具查核報告。合理確信係高度確信，惟依照一般公認審計準則執行之查核工作無法保證必能偵出合併財務報告存有之重大不實表達。不實表達可能導因於舞弊或錯誤。如不實表達之個別金額或彙總數可合理預期將影響合併財務報表使用者所作之經濟決策，則被認為具有重大性。

本會計師依照一般公認審計準則查核時，運用專業判斷並保持專業上之懷疑。本會計師亦執行下列工作：

- 1.辨認並評估合併財務報告導因於舞弊或錯誤之重大不實表達風險；對所評估之風險設計及執行適當之因應對策；並取得足夠及適切之查核證據以作為查核意見之基礎。因舞弊可能涉及共謀、偽造、故意遺漏、不實聲明或踰越內部控制，故未偵出導因於舞弊之重大不實表達之風險高於導因於錯誤者。
- 2.對與查核攸關之內部控制取得必要之瞭解，以設計當時情況下適當之查核程序，惟其目的非對奇美實業股份有限公司及其子公司內部控制之有效性表示意見。
- 3.評估管理階層所採用會計政策之適當性，及其所作會計估計與相關揭露之合理性。
- 4.依據所取得之查核證據，對管理階層採用繼續經營會計基礎之適當性，以及使奇美實業股份有限公司及其子公司繼續經營之能力可能產生重大疑慮之事件或情況是否存在重大不確定性，作出結論。本會計師若認為該等事件或情況存在重大不確定性，則須於查核報告中提醒合併財務報告使用者注意合併財務報告之相關揭露，或於該等揭露係屬不適當時修正查核意見。本會計師之結論係以截至查核報告日所取得之查核證據為基礎。惟未來事件或情況可能導致奇美實業股份有限公司及其子公司不再具有繼續經營之能力。
- 5.評估合併財務報告(包括相關附註)之整體表達、結構及內容，以及合併財務報告是否允當表達相關交易及事件。
- 6.對於集團內組成個體之財務資訊取得足夠及適切之查核證據，以對合併財務報告表示意見。本會計師負責集團查核案件之指導、監督及執行，並負責形成集團查核意見。



本會計師與治理單位溝通之事項，包括所規劃之查核範圍及時間，以及重大查核發現(包括於查核過程中所辨認之內部控制顯著缺失)。

安侯建業聯合會計師事務所

會計師：

王勇厚

林



證券主管機關：金管證審字第1070304941號
核准簽證文號：(88)台財證(六)第18311號
民國一一〇年三月二十三日

奇美實業股份有限公司及子公司

合併資產負債表

民國一〇九年及一〇八年十二月三十一日

單位：新台幣千元

	109.12.31		108.12.31	
	金額	%	金額	%
資產				
流動資產：				
1100 現金及約當現金(附註四及六(一))	\$ 27,219,730	22	22,519,182	22
1110 透過損益按公允價值衡量之金融資產—流動(附註四及六(二))	11,928,493	10	6,964,034	7
1120 透過其他綜合損益按公允價值衡量之金融資產—流動(附註四及六(二))	3,820,107	3	2,256,843	2
1170 應收票據及帳款淨額(附註四、六(三)及七)	11,298,233	9	9,817,582	10
130X 存貨(附註四及六(五))	14,858,575	12	14,288,388	14
1470 其他流動資產(附註六(四)、(十)及七)	2,816,008	2	1,824,152	2
1476 其他金融資產—流動(附註四、六(十)及八)	2,758,467	2	3,920,931	4
	<u>74,699,613</u>	<u>60</u>	<u>61,591,112</u>	<u>61</u>
非流動資產：				
1517 透過其他綜合損益按公允價值衡量之金融資產—非流動(附註四及六(二))	1,854,487	2	1,219,797	1
1550 採用權益法之投資(附註四及六(六))	616,049	-	565,837	1
1600 不動產、廠房及設備(附註四及六(七))	43,106,296	34	34,092,311	34
1755 使用權資產(附註四及六(八))	1,204,951	1	1,335,332	1
1780 無形資產(附註四及六(九))	307,120	-	197,164	-
1840 遞延所得稅資產(附註四及六(十六))	528,133	1	404,496	1
1990 其他非流動資產—其他(附註六(十)及八)	2,809,085	2	1,000,028	1
	<u>50,426,121</u>	<u>40</u>	<u>38,814,965</u>	<u>39</u>
資產總計	<u>\$ 125,125,734</u>	<u>100</u>	<u>100,406,077</u>	<u>100</u>
負債及權益總計				
負債：				
109.12.31			108.12.31	
金額	%	金額	%	
\$ 1,105,238	1	5,547,874	6	
79,453	-	-	-	
-	-	25,849	-	
7,135,824	6	5,490,146	5	
7,361,009	6	5,091,293	5	
3,327,423	3	864,577	1	
93,275	-	94,438	-	
<u>1,762,495</u>	<u>1</u>	<u>788,697</u>	<u>1</u>	
<u>20,864,717</u>	<u>17</u>	<u>17,902,894</u>	<u>18</u>	
5,000,000	4	5,000,000	5	
5,177,383	4	-	-	
4,159,723	3	2,826,778	3	
160,265	-	286,527	-	
788,916	1	787,237	1	
<u>122,147</u>	<u>-</u>	<u>129,679</u>	<u>-</u>	
<u>15,408,434</u>	<u>12</u>	<u>9,030,221</u>	<u>9</u>	
<u>36,273,151</u>	<u>29</u>	<u>26,933,115</u>	<u>27</u>	
17,897,753	14	17,898,001	18	
635,861	1	614,244	-	
62,813,050	50	52,623,268	52	
(2,682,297)	(2)	(5,292,649)	(5)	
(47,273)	-	(69,734)	-	
78,617,094	63	65,773,130	65	
10,235,489	8	7,699,832	8	
88,852,583	71	73,472,962	73	
<u>\$ 125,125,734</u>	<u>100</u>	<u>100,406,077</u>	<u>100</u>	

董事長：許春華



經理人：趙令瑜



(請詳閱後附合併財務報告附註)

會計主管：陳世賢



奇美實業股份有限公司及子公司
合併綜合損益表

民國一〇九年及一〇八年一月一日至十二月三十一日

單位：新台幣千元

	109年度		108年度	
	金額	%	金額	%
4000 營業收入(附註六(二十)及七)	\$ 117,226,402	100	135,754,433	100
5000 營業成本(附註六(五))	87,416,339	75	119,026,721	88
營業毛利	29,810,063	25	16,727,712	12
營業費用：(附註六(二十一)及七)				
6100 推銷費用	4,244,542	3	4,381,960	3
6200 管理費用	1,915,754	2	1,572,100	1
6300 研究發展費用	982,781	1	1,157,221	1
6450 預期信用減損(利益)損失(附註四及六(三))	(381)	-	473	-
營業淨利	7,142,696	6	7,111,754	5
營業淨利	22,667,367	19	9,615,958	7
營業外收入及支出：				
7100 利息收入(附註六(廿二))	416,692	1	342,300	-
7010 其他收入(附註六(廿二)及七)	182,939	-	218,309	-
7020 其他利益及損失(附註六(廿二)及七)	(33,639)	-	377,283	-
7050 財務成本(附註六(七)及六(廿二)及七)	(128,112)	-	(337,748)	-
7060 採用權益法認列之關聯企業及合資損益之份額(附註六(六))	68,335	-	47,079	-
	506,215	1	647,223	-
7900 稅前淨利	23,173,582	20	10,263,181	7
7950 減：所得稅費用(附註四及六(十六))	6,590,152	6	2,974,010	2
8200 本期淨利	16,583,430	14	7,289,171	5
其他綜合損益：				
8310 不重分類至損益之項目				
8311 確定福利計畫之再衡量數	(67,416)	-	(135,700)	-
8316 透過其他綜合損益按公允價值衡量之權益工具投資未實現評價損益	2,211,153	2	(1,845,543)	(1)
8349 減：與不重分類之項目相關之所得稅	12,372	-	26,807	-
	2,156,109	2	(1,954,436)	(1)
8360 後續可能重分類至損益之項目				
8361 國外營運機構財務報表換算之兌換差額	508,768	-	(1,073,039)	(1)
8368 避險工具之損益	6,649	-	(1,922)	-
8370 採用權益法認列之關聯企業及合資之其他綜合損益之份額	17,523	-	(4,284)	-
8399 減：與可能重分類之項目相關之所得稅	-	-	-	-
	532,940	-	(1,079,245)	(1)
本期其他綜合損益(稅後淨額)	2,689,049	2	(3,033,681)	(2)
8500 本期綜合損益總額	\$ 19,272,479	16	4,255,490	3
本期淨利歸屬於：				
8610 母公司業主	\$ 13,460,070	11	6,009,586	4
8620 非控制權益	3,123,360	3	1,279,585	1
	\$ 16,583,430	14	7,289,171	5
綜合損益總額歸屬於：				
8710 母公司業主	\$ 16,012,405	13	3,258,373	2
8720 非控制權益	3,260,074	3	997,117	1
	\$ 19,272,479	16	4,255,490	3
基本每股盈餘(元)(附註四及六(十九))				
9750 基本每股盈餘(單位：新台幣元)	\$	7.54	3.38	
9850 稀釋每股盈餘(單位：新台幣元)	\$	7.52	3.36	

(請詳閱後附合併財務報告附註)

董事長：許春華



經理人：趙令瑜



會計主管：陳世賢





奇美實業股份有限公司及子公司
合併權益變動表

民國一〇九年及一〇八年一月一日至十二月三十一日

單位：新台幣千元

股 本	歸屬於母公司業主之權益										非控制 權益	權益總額
	資本公積	法定盈 餘公積	特別盈 餘公積	保留盈餘	國外營運機 構財務報表 換算之兌換 差	透過其他綜 合損益按公 允價值衡量 之金融資產 未實現損益	員工未 賺得酬勞	庫藏股票	歸屬於母 公司業主 權益總計	非控制 權益		
\$ 17,909,070	611,890	12,421,635	6,507,446	36,283,180	(516,640)	(7,065,810)	(4,727)	(113,595)	65,787,119	7,356,578	73,143,697	
-	-	-	6,009,586	-	(108,779)	(1,845,173)	(1,922)	-	6,009,586	1,279,585	7,289,171	
-	-	-	5,900,807	(795,339)	(795,339)	(1,845,173)	(1,922)	-	(2,751,213)	(282,468)	(3,033,681)	
-	-	-	-	(983,954)	-	-	-	-	3,258,373	997,117	4,255,490	
-	-	983,954	-	(983,954)	-	-	-	-	-	-	-	
-	-	-	1,079,731	(1,079,731)	-	-	-	-	-	-	-	
-	-	-	-	(3,549,224)	-	-	-	-	(3,549,224)	-	(3,549,224)	
-	-	-	-	-	-	-	-	(44,765)	(44,765)	-	(44,765)	
(11,069)	2,354	-	-	-	-	-	241,716	88,626	321,627	-	321,627	
-	-	-	-	(4,940,576)	-	4,940,576	-	-	-	(653,863)	(653,863)	
17,898,001	614,244	13,405,589	7,587,177	31,630,502	(1,311,979)	(3,970,407)	(6,649)	(69,734)	65,773,130	7,099,832	73,472,962	
-	-	-	-	13,460,070	-	-	-	-	13,460,070	3,123,360	16,583,430	
-	-	-	-	(54,403)	387,970	2,212,119	6,649	-	2,552,335	136,714	2,689,049	
-	-	-	-	13,405,667	387,970	2,212,119	6,649	-	16,012,405	3,260,074	19,272,479	
-	-	96,023	-	(96,023)	-	-	-	-	-	-	-	
-	-	-	-	(3,215,885)	-	-	-	-	(3,215,885)	-	(3,215,885)	
-	-	-	(2,298,142)	2,298,142	-	-	-	-	-	-	-	
-	16	-	-	-	-	-	-	-	16	-	16	
(248)	21,601	-	-	-	-	-	-	(63,952)	(63,952)	-	(63,952)	
-	-	-	-	-	-	-	3,614	86,413	111,380	-	111,380	
-	-	-	-	-	-	-	-	-	(724,417)	-	(724,417)	
\$ 17,897,753	635,861	13,501,612	5,289,035	44,022,403	(924,009)	(1,758,288)	-	(47,273)	78,617,094	10,235,489	88,852,583	

民國一〇九年十二月三十一日餘額

民國一〇八年十二月三十一日餘額



董事長：許春華



經理人：趙令瑜

(請詳閱後附合併財務報告附註)



會計主管：陳世賢

奇美實業股份有限公司及子公司

合併現金流量表

民國一〇九年及一〇八年一月一日至十二月三十一日

單位：新台幣千元

	109年度	108年度
營業活動之現金流量：		
本期稅前淨利	\$ 23,173,582	10,263,181
調整項目：		
收益費損項目		
折舊費用	3,062,627	3,370,539
攤銷費用	236,328	213,266
預期信用減損損失	(381)	473
利息費用	128,112	337,748
利息收入	(416,692)	(342,300)
股利收入	(104,378)	(125,909)
員工酬勞成本	25,227	233,267
採用權益法認列之關聯企業及合資利益之份額	(68,335)	(47,079)
處分及報廢不動產、廠房及設備利益	(337,605)	(213,131)
非金融資產減損損失	256,049	50,952
不動產、廠房及設備轉列費用數	291,737	-
其他	(346)	(266)
收益費損項目合計	3,072,343	3,477,560
與營業活動相關之資產／負債變動數：		
與營業活動相關之資產之淨變動：		
強制透過損益按公允價值衡量之金融資產	(4,828,492)	(3,345,210)
應收票據及帳款	(1,342,071)	5,710,404
存貨	(484,233)	3,637,834
其他流動資產	(919,545)	1,014,210
與營業活動相關之資產之淨變動合計	(7,574,341)	7,017,238
與營業活動相關之負債之淨變動：		
持有供交易之金融負債	78,193	-
應付票據及帳款	1,598,356	(534,953)
其他應付款	1,049,952	(703,727)
其他流動負債	944,227	(216,179)
淨確定福利負債	(65,737)	(66,447)
與營業活動相關之負債之淨變動合計	3,604,991	(1,521,306)
與營業活動相關之資產及負債之淨變動合計	(3,969,350)	5,495,932
調整項目合計	(897,007)	8,973,492
營運產生之現金流入	22,276,575	19,236,673
收取之利息	412,595	348,528
收取之股利	124,062	149,737
支付之利息	(114,125)	(392,579)
支付之所得稅	(2,788,000)	(2,912,221)
營業活動之淨現金流入	19,911,107	16,430,138

董事長：許春華



(請詳閱後附合併財務報告附註)

經理人：趙令瑜



~8~

會計主管：陳世賢



奇美實業股份有限公司及其子公司
合併現金流量表(續)
民國一〇九年及一〇八年一月一日至十二月三十一日

單位:新台幣千元

	109年度	108年度
投資活動之現金流量：		
處分透過其他綜合損益按公允價值衡量之金融資產	-	2,191,748
透過其他綜合損益按公允價值衡量之金融資產減資退回股款	13,200	33,043
採用權益法之被投資公司減資退回股款	-	63,181
取得不動產、廠房及設備	(11,503,110)	(6,214,223)
處分不動產、廠房及設備	560,549	861,540
取得無形資產	(79,534)	(48,378)
處分無形資產	-	126
其他金融資產	1,162,464	467,225
其他非流動資產	(1,857,872)	(1,237,205)
投資活動之淨現金流出	(11,704,303)	(3,882,943)
籌資活動之現金流量：		
短期借款	(4,451,505)	(8,123,591)
舉借長期借款	5,080,569	-
租賃本金償還	(130,976)	(86,861)
其他非流動負債	(130,716)	50,270
發放現金股利	(3,215,885)	(3,549,224)
庫藏股票買回成本	(63,952)	(44,765)
員工購買庫藏股	86,413	88,626
非控制權益變動	(714,060)	(82,682)
籌資活動之淨現金流出	(3,540,112)	(11,748,227)
匯率變動對現金及約當現金之影響	33,856	(408,137)
本期現金及約當現金增加數	4,700,548	390,831
期初現金及約當現金餘額	22,519,182	22,128,351
期末現金及約當現金餘額	\$ 27,219,730	22,519,182

董事長：許春華



(請詳閱後附合併財務報告附註)

經理人：趙令瑜



會計主管：陳世賢



奇美實業股份有限公司及子公司
合併財務報告附註
民國一〇九年度及一〇八年度
(除另有註明者外，所有金額均以新台幣千元為單位)

一、公司沿革

奇美實業股份有限公司(以下稱「本公司」)於民國四十九年一月十一日奉經濟部核准設立。註冊地址為台南市仁德區中正路一段398號。本公司及子公司(以下併稱「合併公司」)主要營業項目為生產、銷售ABS樹脂、PS樹脂、AS樹脂、PC、PCS、合成橡膠、壓克力粒、導光板、擴散板及電子化學品等，請詳附註四(三)。

二、通過財務報告之日期及程序

本合併財務報告已於民國一一〇年三月二十三日經董事會通過發佈。

三、新發布及修訂準則及解釋之適用

(一)已採用金融監督管理委員會認可之新發布及修訂後準則及解釋之影響

合併公司自民國一〇九年一月一日起開始適用下列新修正之國際財務報導準則，且對合併財務報告未造成重大影響。

- 國際財務報導準則第三號之修正「業務之定義」
- 國際財務報導準則第九號、國際會計準則第三十九號及國際財務報導準則第七號之修正「利率指標變革」
- 國際會計準則第一號及國際會計準則第八號之修正「重大之定義」
- 國際財務報導準則第十六號之修正「新型冠狀病毒肺炎相關租金減讓」

(二)尚未採用金管會認可之國際財務報導準則之影響

合併公司評估適用下列自民國一一〇年一月一日起生效之新修正之國際財務報導準則，將不致對合併財務報告造成重大影響。

- 國際財務報導準則第四號之修正「暫時豁免適用國際財務報導準則第九號之延長」
- 國際財務報導準則第九號、國際會計準則第三十九號、國際財務報導準則第七號、國際財務報導準則第四號及國際財務報導準則第十六號之修正「利率指標變革—第二階段」

(三)金管會尚未認可之新發布及修訂準則及解釋

合併公司預期下列尚未認可之新發布及修正準則不致對合併財務報告造成重大影響。

- 國際財務報導準則第十號及國際會計準則第二十八號之修正「投資者與其關聯企業或合資間之資產出售或投入」
- 國際財務報導準則第十七號「保險合約」及國際財務報導準則第十七號之修正
- 國際會計準則第一號之修正「將負債分類為流動或非流動」

奇美實業股份有限公司及子公司合併財務報告附註(續)

- 國際會計準則第十六號之修正「不動產、廠房及設備—達到預定使用狀態前之價款」
- 國際會計準則第三十七號之修正「虧損性合約—履行合約之成本」
- 國際財務報導準則2018-2020週期之年度改善
- 國際財務報導準則第三號之修正「對觀念架構之引述」
- 國際會計準則第一之修正「會計政策之揭露」
- 國際會計準則第八號之修正「會計估計之定義」

四、重大會計政策之彙總說明

本合併財務報告所採用之重大會計政策彙總說明如下。除另有說明者外，下列會計政策已一致適用於本合併財務報告之所有表達期間。

(一) 遵循聲明

本合併財務報告係依照證券發行人財務報告編製準則(以下簡稱「編製準則」)及金融監督管理委員會認可並發布生效之國際財務報導準則、國際會計準則、解釋及解釋公告(以下簡稱「金管會認可之國際財務報導準則」)編製。

(二) 編製基礎

1. 衡量基礎

除下列資產負債表之重要項目外，本合併財務報告係依歷史成本為基礎編製：

- (1) 依公允價值衡量之透過損益按公允價值衡量金融資產；
- (2) 依公允價值衡量之透過其他綜合損益按公允價值金融資產；
- (3) 依公允價值衡量之避險金融工具；
- (4) 淨確定福利負債(或資產)，係依退休基金資產之公允價值減除確定福利義務現值及附註四(十六)所述之上限影響數衡量。

2. 功能性貨幣及表達貨幣

合併公司每一個體均係以各營運所處主要經濟環境之貨幣為其功能性貨幣。本合併財務報告係以本公司之功能性貨幣，新台幣表達。所有以新台幣表達之財務資訊均以新台幣千元為單位。

(三) 合併基礎

1. 合併財務報告編製原則

合併財務報告之編製主體包含本公司及由本公司所控制之個體(即子公司)。當本公司暴露於來自對被投資個體之參與之變動報酬或對該等變動報酬享有權利，且透過對被投資個體之權力有能力影響該等報酬時，本公司控制該個體。

自對子公司取得控制之日起，開始將其財務報告納入合併財務報告，直至喪失控制之日為止。合併公司間之交易、餘額及任何未實現收益與費損，業於編製合併財務報告時已全數消除。子公司之綜合損益總額係分別歸屬至本公司業主及非控制權益，即使非控制權益因而成為虧損餘額亦然。

奇美實業股份有限公司及子公司合併財務報告附註(續)

子公司之財務報告業已適當調整，俾使其會計政策與合併公司所使用之會計政策一致。

合併公司對子公司所有權權益之變動，未導致喪失對子公司之控制者，係作為與業主間之權益交易處理。非控制權益之調整數與所支付或收取對價公允價值間之差額，係直接認列於權益且歸屬於本公司業主。

2. 列入合併財務報告之子公司

列入本合併財務報告之子公司包含：

投資公司名稱	子公司名稱	業務性質	所持股權百分比		說明
			109.12.31	108.12.31	
本公司	奇美實業(香港)有限公司	一般投資業務	100.00 %	100.00 %	
"	Jumping Holding Co., Ltd.	一般投資業務	100.00 %	100.00 %	
"	奇菱科技(股)公司	塑膠製品製造、加工及買賣 進出口	88.01 %	88.01 %	
"	新視代科技(股)公司	電器及機械製造、批發及零售	97.80 %	97.80 %	
"	奇美綠能(股)公司	發電業	100.00 %	100.00 %	
奇菱科技(股)公司	Lin Shine Optronics (HK) Company Ltd.	一般投資業務	100.00 %	100.00 %	
"	菱翔工程塑料(蘇州)有限公司	工程塑料製造、銷售	100.00 %	100.00 %	註1
新視代科技(股)公司	Lucky Eight Ltd.	一般投資業務	- %	100.00 %	Lucky Eight Ltd. 於民國一〇九年七月完成清算程序。
"	奇誠科技(股)公司	電器銷售及修理	100.00 %	97.60 %	
"	未來創意生活(股)公司	家電代理及銷售	100.00 %	- %	新視代科技(股)公司於民國一〇九年五月投資。
Lucky Eight Limited	新視代貿易(深圳)有限公司	買賣業	- %	100.00 %	新視代貿易(深圳)於民國一〇九年三月完成清算程序。
Jumping Holding Co., Ltd.	詹特拉投資有限責任公司	一般投資業務	100.00 %	100.00 %	
"	漳州奇美化工有限公司	初級形態塑料及合成樹脂製造	69.60 %	69.60 %	

奇美實業股份有限公司及子公司合併財務報告附註(續)

投資公 司名稱	子公司名稱	業務性質	所持股權百分比		說 明
			109.12.31	108.12.31	
詹特拉投資 有限責任公 司	鎮江奇美化工有限公司	製造、銷售、加工塑膠原料 之系列產品	69.60 %	69.60 %	

註1：奇菱科技股份有限公司(奇菱公司)為利於轉投資公司管理，Lin Shine Optronics (HK) Company Ltd.持有100%之菱翔工程塑料(蘇州)有限公司股權轉讓予奇菱公司以簡化其投資架構，並預計將Lin Shine Optronics (HK) Company Ltd.予以註銷。

3.未列入合併財務報告之子公司：無。

(四)外 幣

1.外幣交易

外幣交易依交易日之匯率換算為功能性貨幣。於後續每一報導期間結束日(以下稱報導日)，外幣貨幣性項目依當日之匯率換算為功能性貨幣。以公允價值衡量之外幣非貨幣性項目依衡量公允價值當日之匯率換算為功能性貨幣，以歷史成本衡量之外幣非貨幣性項目則依交易日之匯率換算。

換算所產生之外幣兌換差異通常係認列於損益，惟以下情況係認列於其他綜合損益：

- (1)指定為透過其他綜合損益按公允價值衡量之權益工具；
- (2)指定為國外營運機構淨投資避險之金融負債於避險有效範圍內；或
- (3)合格之現金流量避險於避險有效範圍內。

2.國外營運機構

國外營運機構之資產及負債，包括收購時產生之商譽及公允價值調整，係依報導日之匯率換算為新台幣；收益及費損項目係依當期平均匯率換算為新台幣，所產生之兌換差額均認列為其他綜合損益。

當處分國外營運機構致喪失控制、共同控制或重大影響時，與該國外營運機構相關之累計兌換差額係全數重分類為損益。部分處分含有國外營運機構之子公司時，相關累計兌換差額係按比例重新歸屬至非控制權益。部分處分含有國外營運機構之關聯企業或合資之投資時，相關累計兌換差額則按比例重分類至損益。

對國外營運機構之貨幣性應收或應付項目，若尚無清償計畫且不可能於可預見之未來予以清償時，其所產生之外幣兌換損益視為對該國外營運機構淨投資之一部分而認列為其他綜合損益。

奇美實業股份有限公司及子公司合併財務報告附註(續)

(五)資產與負債區分流動與非流動之分類標準

符合下列條件之一之資產列為流動資產，非屬流動資產之所有其他資產則列為非流動資產：

- 1.預期於其正常營業週期中實現該資產，或意圖將其出售或消耗；
- 2.主要為交易目的而持有該資產；
- 3.預期於報導期間後十二個月內實現該資產；或
- 4.該資產為現金或約當現金，但於報導期間後至少十二個月將該資產交換或用以清償負債受到其他限制者除外。

符合下列條件之一之負債列為流動負債，非屬流動負債之所有其他負債則列為非流動負債：

- 1.預期將於正常營業週期中清償該負債；
- 2.主要為交易目的而持有該負債；
- 3.預期將於報導期間後十二個月內到期清償該負債；或
- 4.未具無條件將清償期限遞延至報導期間後至少十二個月之權利之負債。負債之條款，可能依交易對方之選擇，以發行權益工具而導致其清償者，並不影響其分類。

(六)現金及約當現金

現金包括庫存現金及活期存款。約當現金係指可隨時轉換成定額現金且價值變動風險甚小之短期並具高度流動性之投資。定期存款符合前述定義且持有目的係滿足短期現金承諾而非投資或其他目的者，列報於約當現金。

(七)金融工具

應收帳款及所發行之債務證券原始係於產生時認列。所有其他金融資產及金融負債原始係於合併公司成為金融工具合約條款之一方時認列。非透過損益按公允價值衡量之金融資產(除不包含重大財務組成部分之應收帳款外)或金融負債原始係按公允價值加計直接可歸屬於該取得或發行之交易成本衡量。不包含重大財務組成部分之應收帳款原始係按交易價格衡量。

1.金融資產

金融資產之購買或出售符合慣例交易者，合併公司對以相同方式分類之金融資產，其所有購買及出售一致地採交易日會計處理。

原始認列時金融資產分類為：按攤銷後成本衡量之金融資產、透過其他綜合損益按公允價值衡量之權益工具投資或透過損益按公允價值衡量之金融資產。合併公司僅於改變管理金融資產之經營模式時，始自下一個報導期間之首日起重分類所有受影響之金融資產。

奇美實業股份有限公司及子公司合併財務報告附註(續)

(1)按攤銷後成本衡量之金融資產

金融資產同時符合下列條件，且未指定為透過損益按公允價值衡量時，係按攤銷後成本衡量：

- 係在以收取合約現金流量為目的之經營模式下持有該金融資產。
- 該金融資產之合約條款產生特定日期之現金流量，完全為支付本金及流通在外本金金額之利息。

該等資產後續以原始認列金額加減計採有效利息法計算之累積攤銷數，並調整任何備抵損失之攤銷後成本衡量。利息收入、外幣兌換損益及減損損失係認列於損益。除列時，將利益或損失列入損益。

(2)透過其他綜合損益按公允價值衡量之金融資產

合併公司在以收取合約現金流量及出售為目的之經營模式下持有部分應收帳款，故透過其他綜合損益按公允價值衡量該等帳款。惟係將其列報於應收帳款項下。

合併公司於原始認列時，可作一不可撤銷之選擇，將非持有供交易之權益工具投資後續公允價值變動列報於其他綜合損益。前述選擇係按逐項工具基礎所作成。

屬權益工具投資者後續按公允價值衡量。股利收入(除非明顯代表部分投資成本之回收)係認列於損益。其餘淨利益或損失係認為其他綜合損益且不重分類至損益。

權益投資之股利收入於合併公司有權利收取股利之日認列(通常係除息日)。

(3)透過損益按公允價值衡量之金融資產

非屬上述按攤銷後成本衡量或透過其他綜合損益按公允價值衡量之金融資產，係透過損益按公允價值衡量，包括衍生性金融資產。合併公司於原始認列時，為消除或重大減少會計配比不當，得不可撤銷地將符合按攤銷後成本衡量或透過其他綜合損益按公允價值衡量條件之金融資產，指定為透過損益按公允價值衡量之金融資產。

該等資產後續按公允價值衡量，其淨利益或損失(包含任何股利及利息收入)係認為損益。

(4)經營模式評估

持有供交易及以公允價值基礎管理並評估績效之金融資產，係透過損益按公允價值衡量。

(5)金融資產減損

合併公司針對按攤銷後成本衡量之金融資產(包括現金及約當現金、按攤銷後成本衡量之金融資產、應收票據及應收帳款、其他應收款、存出保證金及其他金融資產等)之預期信用損失認列備抵損失。

奇美實業股份有限公司及子公司合併財務報告附註(續)

下列金融資產係按十二個月預期信用損失金額衡量備抵損失，其餘係按存續期間預期信用損失金額衡量：

- 判定債務證券於報導日之信用風險低；及
- 其他債務證券及銀行存款之信用風險（即金融工具之預期存續期間發生違約之風險）自原始認列後未顯著增加。

應收帳款之備抵損失係按存續期間預期信用損失金額衡量。

於判定自原始認列後信用風險是否已顯著增加時，合併公司考量合理且可佐證之資訊（無需過度成本或投入即可取得），包括質性及量化資訊，及根據合併公司之歷史經驗、信用評估及前瞻性資訊所作之分析。

存續期間預期信用損失係指金融工具預期存續期間所有可能違約事項產生之預期信用損失。

十二個月預期信用損失係指金融工具於報導日後十二個月內可能違約事項所產生之預期信用損失（或較短期間，若金融工具之預期存續期間短於十二個月時）。

衡量預期信用損失之最長期間為合併公司暴露於信用風險之最長合約期間。

預期信用損失為金融工具預期存續期間信用損失之機率加權估計值。信用損失係按所有現金短收之現值衡量，亦即合併公司依據合約可收取之現金流量與合併公司預期收取之現金流量之差額。預期信用損失係按金融資產之有效利率折現。

於每一報導日合併公司評估按攤銷後成本衡量金融資產是否有信用減損。對金融資產之估計未來現金流量具有不利影響之一項或多項事項已發生時，該金融資產已信用減損。金融資產已信用減損之證據包括有關下列事項之可觀察資料：

- 借款人或發行人之重大財務困難；
- 違約，諸如延滯或逾期；
- 因與借款人之財務困難相關之經濟或合約理由，合併公司給予借款人原本不會考量之讓步；
- 借款人很有可能聲請破產或進行其他財務重整；或
- 由於財務困難而使該金融資產之活絡市場消失。

按攤銷後成本衡量之金融資產之備抵損失係自資產之帳面金額中扣除。

當合併公司對回收金融資產整體或部分無法合理預期時，係直接減少其金融資產總帳面金額。合併公司係以是否合理預期可回收之基礎個別分析沖銷之時點及金額。合併公司預期已沖銷金額將不會重大迴轉。然而，已沖銷之金融資產仍可強制執行，以符合合併公司回收逾期金額之程序。

奇美實業股份有限公司及子公司合併財務報告附註(續)

(6)金融資產之除列

合併公司僅於對來自該資產現金流量之合約權利終止，或已移轉金融資產且該資產所有權之幾乎所有風險及報酬已移轉予其他企業，或既未移轉亦未保留所有權之幾乎所有風險及報酬且未保留該金融資產之控制時，始將金融資產除列。

合併公司簽訂移轉金融資產之交易，若保留已移轉資產所有權之所有或幾乎所有風險及報酬，則仍持續認列於資產負債表。

2.金融負債及權益工具

(1)負債或權益之分類

合併公司發行之債務及權益工具係依據合約協議之實質與金融負債及權益工具之定義分類為金融負債或權益。

(2)權益交易

權益工具係指表彰合併公司於資產減除其所有負債後剩餘權益之任何合約。合併公司發行之權益工具係以取得之價款扣除直接發行成本後之金額認列。

(3)庫藏股票

再買回合併公司已認列之權益工具時，係將所支付之對價(包括可直接歸屬成本)認列為權益之減少。再買回之股份係分類為庫藏股票。後續出售或再發行庫藏股票，所收取之金額係認列為權益之增加，並將該交易所產生之剩餘或虧損認列為資本公積或保留盈餘(若資本公積不足沖抵)。

(4)金融負債

金融負債係分類為攤銷後成本或透過損益按公允價值衡量。金融負債若屬持有供交易、衍生工具或於原始認列時指定，則分類為透過損益按公允價值衡量。透過損益按公允價值衡量之金融負債係以公允價值衡量，且相關淨利益及損失，包括任何利息費用，係認列於損益。

其他金融負債後續採有效利息法按攤銷後成本衡量。利息費用及兌換損益係認列於損益。除列時之任何利益或損失亦係認列於損益。

(5)金融負債之除列

合併公司係於合約義務已履行、取消或到期時，除列金融負債。當金融負債條款修改且修改後負債之現金流量有重大差異，則除列原金融負債，並以修改後條款為基礎按公允價值認列新金融負債。

除列金融負債時，其帳面金額與所支付或應支付對價總額(包含任何所移轉之非現金資產或承擔之負債)間之差額認列為損益。

奇美實業股份有限公司及子公司合併財務報告附註(續)

3. 衍生金融工具及避險會計

合併公司為規避外幣及利率風險之暴險而持有衍生金融工具。嵌入式衍生工具於符合特定條件且該主合約非屬金融資產時，其與主合約分離處理。

衍生工具原始認列時係按公允價值衡量；後續依公允價值衡量，再衡量產生之利益或損失直接列入損益。

合併公司指定部分避險工具(衍生工具)進行現金流量避險。對確定承諾匯率風險之避險係以現金流量避險處理。

於避險關係開始時，合併公司以書面記錄風險管理目標、避險執行策略及被避險項目與避險工具間之經濟關係，包括避險工具是否預期能抵銷被避險項目之公允價值或現金流量變動。

(1) 現金流量避險

指定且符合現金流量避險之避險工具，其公允價值變動屬於有效避險部分係認列於其他綜合損益，並累計列入「其他權益-避險工具之損益」，前述認列金額以被避險項目自避險開始後之公允價值累積變動數為限。屬避險無效部分之利益或損失則立即認列為損益。

當被避險項目認列於損益時，原先認列於其他綜合損益並累計列入權益之金額將於同一期間重分類至損益，並與已認列之被避險項目於綜合損益表列於相同會計項目下。然而，當被避險預期交易將認列非金融資產或非金融負債時，原先認列於其他綜合損益並累計列入權益之金額，將自權益轉列為該非金融資產或非金融負債之原始衡量成本。此外，若合併公司預期全部或部分損失於未來期間無法回收，則立即將該金額重分類至損益。

若避險關係不再符合避險會計之要件，或括避險工具已到期、出售、解約或行使，則推延停止適用避險會計。停止適用現金流量避險時，已累計於其他權益之金額，將於被避險未來現金流量發生前繼續列報於權益，於未來現金流量發生時，作為非金融資產或非金融負債帳面金額之調整。其他現金流量避險，則於被避險未來現金流量認列於損益時，將該累計之其他權益金額於同一期間重分類至損益。若被避險未來現金流量不再預期發生，累計於其他權益之金額立即重分類至損益。

(八) 存 貨

存貨係以成本與淨變現價值孰低衡量。成本包括使其達可供使用的地點及狀態所發生之取得、產製或加工成本及其他成本，並採加權平均法計算。製成品及在製品存貨之成本包括依適當比例按正常產能分攤之製造費用。

淨變現價值係指正常營業下之估計售價減除估計完工尚需投入之估計成本及完成出售所需之估計成本後之餘額。

奇美實業股份有限公司及子公司合併財務報告附註(續)

(九)投資關聯企業

關聯企業係指合併公司對其財務及營運政策具有重大影響，但非控制或聯合控制者。

合併公司對於關聯企業之權益採用權益法處理。權益法下，原始取得時係依成本認列，投資成本包含交易之成本。投資關聯企業之帳面金額包括原始投資時所辨認之商譽，減除任何累計減損損失。

合併財務報告包括自具有重大影響之日起至喪失重大影響之日止，於進行與合併公司會計政策一致性之調整後，合併公司依權益比例認列各該投資關聯企業之損益及其他綜合損益之金額。當關聯企業發生非損益及其他綜合損益之權益變動且不影響合併公司對其之持股比例時，合併公司將歸屬於合併公司可享有關聯企業份額下之權益變動按持股比例認列為資本公積。

合併公司與關聯企業間之交易所產生之未實現利益及損失，僅在非關係人投資者對關聯企業之權益範圍內，認列於企業財務報表。

當合併公司依比例應認列關聯企業之損失份額等於或超過其在關聯企業之權益時，即停止認列其損失，而僅於發生法定義務、推定義務或已代該被投資公司支付款項之範圍內，認列額外之損失及相關負債。

合併公司自其投資不再為關聯企業之日起停止採用權益法，並按公允價值衡量保留權益，保留權益之公允價值及處分價款與停止採用權益法當日之投資帳面金額之差額，認列於當期損益。對於先前認列於其他綜合損益中與該投資有關之所有金額，其會計處理之基礎與關聯企業若直接處分相關資產或負債所必須遵循之基礎相同，亦即若先前認列於其他綜合損益之利益或損失，於處分相關資產或負債時須被重分類為損益(或保留盈餘)，則當企業停止採用權益法時，將該利益或損失自權益重分類至損益(或保留盈餘)。若合併公司對關聯企業之所有權權益減少，但持續適用權益法，則合併公司將與該所有權權益之減少有關而先前已認列於其他綜合損益之利益或損失，按上述方式依減少比例作重分類調整。

關聯企業發行新股時，若合併公司未按持股比例認購，致使持股比例發生變動，並因而使投資之股權淨值發生增減時，其增減數調整資本公積及採用權益法之投資；若此項調整係沖減資本公積，但由採用權益法之投資所產生之資本公積餘額不足時，其差額則借記保留盈餘。惟若屬合併公司未按持股比例認購，致使其對關聯企業之所有權權益減少者，先前於其他綜合損益中所認列與該關聯企業有關之金額係按減少比例重分類，其會計處理之基礎與關聯企業若直接處分相關資產或負債所必須遵循之基礎相同。

奇美實業股份有限公司及子公司合併財務報告附註(續)

(十)不動產、廠房及設備

1.認列與衡量

不動產、廠房及設備項目係依成本(包括資本化之借款成本)減累計折舊及任何累計減損衡量。

不動產、廠房及設備之重大組成部分耐用年限不同時，則視為不動產、廠房及設備之單獨項目(主要組成部分)處理。

不動產、廠房及設備之處分利益或損失係認列於損益。

2.後續成本

後續支出僅於其未來經濟效益很有可能流入合併公司時始予以資本化。

3.折 舊

折舊係依資產成本減除殘值計算，並採直線法於每一組成部分之估計耐用年限內認列於損益。

土地不予提列折舊。

當期及比較期間之估計耐用年限如下：

(1)房屋及建築	2年～60年
(2)機器設備	2年～30年
(3)其他設備	1年～20年

合併公司於每一報導日檢視折舊方法、耐用年限及殘值，並於必要時適當調整。

(十一)租 賃

1.租賃之判斷

合併公司係於合約成立日評估合約是否係屬或包含租賃，若合約轉讓對已辨認資產之使用之控制權一段時間以換得對價，則合約係屬或包含租賃。為評估合約是否係屬租賃，合併公司針對以下項目評估：

- (1)該合約涉及使用一項已辨認資產，該已辨認資產係於合約中被明確指定或藉由於可供使用之時被隱含指定，其實體可區分或可代表實質所有產能。若供應者具有可替換該資產之實質性權利，則該資產並非已辨認資產；且
- (2)於整個使用期間具有取得來自使用已辨認資產之幾乎所有經濟效益之權利；且
- (3)於符合下列情況之一時，取得主導已辨認資產之使用之權利：
 - 在整個使用期間具有主導已辨認資產之使用方式及使用目的之權利。
 - 有關該資產之使用方式及使用目的之攸關決策係預先決定，且：
 - 在整個使用期間具有操作該資產之權利，且供應者並無改變該等操作指示之權利；或
 - 設計該資產之方式已預先決定其整個使用期間之使用方式及使用目的。

奇美實業股份有限公司及子公司合併財務報告附註(續)

於租賃成立日或重評估合約是否包含租賃時，合併公司係以相對單獨價格為基礎將合約中之對價分攤至個別租賃組成部份。惟，於承租土地及建物時，合併公司選擇不區分非租賃組成部分而將租賃組成部分及非租賃組成部分視為單一租賃組成部分處理。

2. 承租人

合併公司於租賃開始日認列使用權資產及租賃負債，使用權資產係以成本為原始衡量，該成本包含租賃負債之原始衡量金額，調整租賃開始日或之前支付之任何租賃給付，並加計所發生之原始直接成本及為拆卸、移除標的資產及復原其所在地點或標的資產之估計成本，同時減除收取之任何租賃誘因。

使用權資產後續於租賃開始日至使用權資產之耐用年限屆滿時或租賃期間屆滿時兩者之較早者以直線法提列折舊。此外，合併公司定期評估使用權資產是否發生減損並處理任何已發生之減損損失，並於租賃負債發生再衡量的情況下配合調整使用權資產。

租賃負債係以租賃開始日尚未支付之租賃給付之現值為原始衡量。若租賃隱含利率容易確定，則折現率為該利率，若並非容易確定，則使用合併公司之增額借款利率。一般而言，合併公司係採用其增額借款利率為折現率。

計入租賃負債衡量之租賃給付包括：

- (1) 固定給付，包括實質固定給付；
- (2) 取決於某項指數或費率之變動租賃給付，採用租賃開始日之指數或費率為原始衡量；
- (3) 預期支付之殘值保證金額；及
- (4) 於合理確定將行使購買選擇權或租賃終止選擇權時之行使價格或所須支付之罰款。

租賃負債後續係以有效利息法計提利息，並於發生以下情況時再衡量其金額：

- (1) 用以決定租賃給付之指數或費率變動導致未來租賃給付有變動；
- (2) 預期支付之殘值保證金額有變動；
- (3) 標的資產購買選擇權之評估有變動；
- (4) 對是否行使延長或終止選擇權之估計有所變動，而更改對租賃期間之評估；
- (5) 租賃標的、範圍或其他條款之修改。

租賃負債因前述用以決定租賃給付之指數或費率變動、殘值保證金額有變動以及購買、延長或終止選擇權之評估變動而再衡量時，係相對應調整使用權資產之帳面金額，並於使用權資產之帳面金額減至零時，將剩餘之再衡量金額認列於損益中。

對於減少租賃範圍之租賃修改，則係減少使用權資產之帳面金額以反映租賃之部分或全面終止，並將其與租賃負債再衡量金額間之差額則認列於損益中。

奇美實業股份有限公司及子公司合併財務報告附註(續)

若協議包含租賃及非租賃組成部分，合併公司係以相對單獨價格為基礎將合約中之對價分攤至個別租賃組成部份。惟，於承租土地及建物時，合併公司選擇不區分非租賃組成部分而將租賃組成部分及非租賃組成部分視為單一租賃組成部分處理。

針對機器設備、倉儲及影印機等之短期租賃及低價值標的資產租賃，合併公司選擇不認列使用權資產及租賃負債，而係將相關租賃給付依直線基礎於租賃期間內認列為費用。

3. 出租人

合併公司為出租人之交易，係於租賃成立日將租賃合約依其是否移轉附屬於標的資產所有權之幾乎所有風險與報酬分類，若是則分類為融資租賃，否則分類為營業租賃。於評估時，合併公司考量包括租賃期間是否涵蓋標的資產經濟年限之主要部分等相關特定指標。

若合併公司為轉租出租人，則係分別處理主租賃及轉租交易，並以主租賃所產生之使用權資產評估轉租交易之分類。若主租賃為短期租賃並適用認列豁免，則應將其轉租交易分類為營業租賃。

若協議包含租賃及非租賃組成部分，合併公司使用國際財務報導準則第十五號之規定分攤合約中之對價。

(十二) 無形資產

1. 認列及衡量

收購子公司產生之商譽係以成本減累計減損予以衡量。

研究活動相關支出於發生時認列為損益。

發展支出僅於其能可靠衡量、產品或流程之技術或商業可行性已達成、未來經濟效益很有可能流入合併公司，及合併公司意圖且具充足資源以完成該發展且加以使用或出售該資產時，始予以資本化。其他發展支出則於發生時認列於損益。原始認列後，資本化之發展支出以其成本減除累計攤銷及累計減損後之金額衡量。

合併公司取得其他有限耐用年限之無形資產，係以成本減除累計攤銷與累計減損後之金額衡量。

2. 後續支出

後續支出僅於可增加相關特定資產之未來經濟效益時始予以資本化。所有其他支出於發生時認列於損益，包括內部發展之商譽及品牌。

3. 攤銷

除商譽外，攤銷係依資產成本減除估計殘值計算，並自無形資產達可供使用狀態起，採直線法於其估計耐用年限內認列為損益。

奇美實業股份有限公司及子公司合併財務報告附註(續)

當期及比較期間之估計耐用年限如下：

- (1)其他無形資產 1年～10年

合併公司於每一報導日檢視無形資產之攤銷方法、耐用年限及殘值，並於必要時適當調整。

(十三)非金融資產減損

合併公司於每一報導日評估是否有跡象顯示非金融資產(除存貨及遞延所得稅資產外)之帳面金額可能有減損。若有任一跡象存在，則估計該資產之可回收金額。

為減損測試之目的，係將現金流入大部分獨立於其他個別資產或資產群組之現金流入之一組資產作為最小可辨認資產群組。企業合併取得之商譽係分攤至預期可自合併綜效受益之各現金產生單位或現金產生單位群組。

可回收金額為個別資產或現金產生單位之公允價值減處分成本與其使用價值孰高者。於評估使用價值時，估計未來現金流量係以稅前折現率折算至現值，該折現率應反映現時市場對貨幣時間價值及對該資產或現金產生單位特定風險之評估。

個別資產或現金產生單位之可回收金額若低於帳面金額，則認列減損損失。

減損損失係立即認列於損益，且係先減少該現金產生單位受攤商譽之帳面金額，次就該單位內其他各資產帳面金額之比例減少各該資產帳面金額。

商譽以外之非金融資產則僅在不超過該資產若未於以前年度認列減損損失時所決定之帳面金額(減除折舊或攤銷)之範圍內迴轉。

(十四)負債準備

負債準備之認列係因過去事件而負有現時義務，使合併公司未來很有可能需要流出具經濟效益之資源以清償該義務，且該義務之金額能可靠估計。負債準備係以反映目前市場對貨幣時間價值及負債特定風險評估之稅前折現率予以折現，折現之攤銷則認列為利息費用。

保固負債準備係於銷售商品或服務時認列，該項負債準備係根據歷史保固資料及所有可能結果按其相關機率加權衡量。

(十五)收入之認列

1.客戶合約之收入

(1)銷售商品

合併公司係於對產品之控制移轉時認列收入。該產品之控制移轉係指產品已交付給客戶，客戶能完全裁決產品之銷售通路及價格，且已無會影響客戶接受該產品之未履行義務。交付係發生於港口將貨品運裝上船，其陳舊過時及損失風險已移轉予客戶，及客戶已依據銷售合約接受產品，驗收條款已失效，或合併公司有客觀證據認為已滿足所有驗收條件時。

奇美實業股份有限公司及子公司合併財務報告附註(續)

合併公司提供數量折扣予客戶。合併公司係以合約價格減除估計之數量折扣之淨額為基礎認列收入，數量折扣之金額係使用過去累積之經驗按期望值估計之，且僅於高度很有可能不會發生重大迴轉之範圍內認列收入。截至報導日止，相關銷售因數量折扣而預期支付予客戶金額，認列為退款負債。

合併公司於交付商品時認列應收帳款，因合併公司在該時點具無條件收取對價之權利。

(2)財務組成部分

合併公司預期所有客戶合約移轉商品或勞務予客戶之時間與客戶為該商品或勞務付款之時間間隔皆不超過一年，因此，合併公司不調整交易價格之貨幣時間價值。

(十六)員工福利

1.確定提撥計畫

確定提撥計畫之提撥義務係於員工提供服務期間內認列為費用。

2.確定福利計畫

合併公司對確定福利計畫之淨義務係分別針對各項福利計畫以員工當期或以前期間服務所賺得之未來福利金額折算為現值計算，並減除任何計畫資產之公允價值。

確定福利義務每年由合格精算師以預計單位福利法精算。當計算結果對合併公司可能有利時，認列資產係以從該計畫退還提撥金或對該計畫減少未來提撥金之形式可得之任何經濟效益之現值為限。計算經濟效益現值時，係考量任何最低資金提撥要求。

淨確定福利負債之再衡量數，包含精算損益、計畫資產報酬(不包括利息)，及資產上限影響數之任何變動(不包括利息)係立即認列於其他綜合損益，並累計於保留盈餘。合併公司決定淨確定福利負債(資產)之淨利息費用(收入)，係使用年度報導期間開始時所決定之淨確定福利負債(資產)及折現率。確定福利計畫之淨利息費用及其他費用係認列於損益。

計畫修正或縮減時，所產生與前期服務成本或縮減利益或損失相關之福利變動數，係立即認列為損益。合併公司於清償發生時，認列確定福利計畫之清償損益。

3.短期員工福利

短期員工福利義務係於服務提供時認列為費用。若係因員工過去提供服務而使合併公司負有現時之法定或推定支付義務，且該義務能可靠估計時，將該金額認列為負債。

奇美實業股份有限公司及子公司合併財務報告附註(續)

(十七)股份基礎給付交易

權益交割之股份基礎給付協議以給與日之公允價值，於該獎酬之既得期間內，認列費用並增加相對權益。認列之費用係隨預期符合服務條件及非市價既得條件之獎酬數量予以調整；而最終認列之金額係以既得日符合服務條件及非市價既得條件之獎酬數量為基礎衡量。

有關股份基礎給付獎酬之非既得條件，已反映於股份基礎給付給與日公允價值之衡量，且預期與實際結果間之差異無須作核實調整。

現金交割之股份增值權應給付予員工之公允價值金額，係於員工達到可無條件取得報酬之期間內，認列費用並增加相對負債。於各報導日及交割日依股份增值權之公允價值重新衡量該負債，其任何變動係認列為損益。

合併公司股份基礎給付之給與日為董事會通過增資基準日之日。

(十八)所得稅

所得稅包括當期及遞延所得稅。除與企業合併、直接認列於權益或其他綜合損益之項目相關者外，當期所得稅及遞延所得稅應認列於損益。

合併公司判斷與所得稅相關之利息或罰款(包括不確定之稅務處理)不符合所得稅之定義，因此係適用國際會計準則第三十七號之會計處理。

當期所得稅包括依據當年度課稅所得(損失)計算之預計應付所得稅或應收退稅款，及任何對以前年度應付所得稅或應收退稅款之調整。其金額係按報導日之法定稅率或實質性立法之稅率衡量預期將支付或收取款項之最佳估計值。

遞延所得稅係就資產及負債於財務報導目的之帳面金額與其課稅基礎之暫時性差異予以衡量認列。下列情況產生之暫時性差異不予認列遞延所得稅：

- 1.非屬企業合併之交易原始認列之資產或負債，且於交易當時不影響會計利潤及課稅所得(損失)者；
- 2.因投資子公司、關聯企業及合資權益所產生之暫時性差異，合併公司可控制暫時性差異迴轉之時點且很有可能於可預見之未來不會迴轉者。
- 3.商譽之原始認列所產生之應課稅暫時性差異。

對於未使用之課稅損失及未使用所得稅抵減遞轉後期，與可減除暫時性差異，在很有可能未來課稅所得可供使用之範圍內，認列為遞延所得稅資產。並於每一報導日予以重評估，就相關所得稅利益非屬很有可能實現之範圍內予以調減；或在變成很有可能足夠課稅所得之範圍內迴轉原已減少之金額。

遞延所得稅係以預期暫時性差異迴轉時之稅率衡量，採用報導日之法定稅率或實質性立法稅率為基礎。

奇美實業股份有限公司及子公司合併財務報告附註(續)

合併公司僅於同時符合下列條件時，始將遞延所得稅資產及遞延所得稅負債互抵：

- 1.有法定執行權將當期所得稅資產及當期所得稅負債互抵；且
- 2.遞延所得稅資產及遞延所得稅負債與下列由同一稅捐機關課徵所得稅之納稅主體之一有關：
 - (1)同一納稅主體；或
 - (2)不同納稅主體，惟各主體意圖在重大金額之遞延所得稅資產預期回收及遞延所得稅負債預期清償之每一未來期間，將當期所得稅負債及資產以淨額基礎清償，或同時實現資產及清償負債。

(十九)企業合併

合併公司對每一企業合併皆採用收購法處理，商譽係依收購日移轉對價之公允價值，包括歸屬於被收購者任何非控制權益之金額，減除所取得之可辨認資產及承擔之負債之淨額(通常為公允價值)進行衡量。若減除後之餘額為負數，則合併公司重新評估是否已正確辨認所有取得之資產及所有承擔之負債後，始將廉價購買利益認列於損益。

除與發行債務或權益工具相關者外，與企業合併相關之交易成本均應於發生時立即認列為合併公司之費用。

被收購者之非控制權益中，若屬現時所有權權益，且其持有者有權於清算發生時按比例份額享有企業淨資產者，合併公司係依逐筆交易基礎，選擇按收購日之公允價值或按現時所有權工具對被收購者可辨認淨資產之已認列金額所享有之比例份額衡量之。其他非控制權益則按其收購日之公允價值或依金管會認可之國際財務報導準則所規定之其他基礎衡量。

(二十)每股盈餘

合併公司列示歸屬於本公司普通股權益持有人之基本及稀釋每股盈餘。合併公司基本每股盈餘係以歸屬於本公司普通股權益持有人之損益，除以當期加權平均流通在外普通股股數計算之。稀釋每股盈餘則係將歸屬於本公司普通股權益持有人之損益及加權平均流通在外普通股股數，分別調整所有潛在稀釋普通股之影響後計算之。合併公司之潛在稀釋普通股包括員工酬勞及給予員工之限制權利新股。

(廿一)部門資訊

營運部門係合併公司之組成部分，從事可能賺得收入並發生費用(包括與合併公司內其他組成部分間交易相關之收入及費用)之經營活動。所有營運部門之營運結果均定期由合併公司主要營運決策者複核，以制定分配資源予該部門之決策並評量其績效。各營運部門均具單獨之財務資訊。

奇美實業股份有限公司及子公司合併財務報告附註(續)

五、重大會計判斷、估計及假設不確定性之主要來源

管理階層依編製準則及金管會認可之國際財務報導準則編製本合併財務報告時，必須作出判斷、估計及假設，其將對會計政策之採用及資產、負債、收益及費用之報導金額有所影響。實際結果可能與估計存有差異。

管理階層持續檢視估計及基本假設，會計估計變動於變動期間及受影響之未來期間予以認列。

合併公司無會計政策涉及重大判斷，且對本合併財務報告已認列金額未有重大影響。

合併公司對於假設及估計之不確定性中，無存有重大風險將於次一年度造成重大調整之相關資訊。

六、重要會計項目之說明

(一)現金及約當現金

	109.12.31	108.12.31
現金及週轉金	\$ 1,014	1,088
支票存款	509	1,277
活期存款	18,361,250	11,280,810
外幣存款	3,167,394	3,878,240
定期存款	2,321,094	1,852,449
約當現金	3,368,469	5,505,318
合併現金流量表所列之現金及約當現金	\$ 27,219,730	22,519,182

合併公司金融資產及負債之利率風險及敏感度分析之揭露請詳附註六(廿四)。

(二)透過損益按公允價值衡量之金融資產及負債、透過其他綜合損益按公允價值衡量之金融資產及避險之金融資產及負債

1.透過損益按公允價值衡量之金融資產：

	109.12.31	108.12.31
強制透過損益按公允價值衡量之金融資產：		
非衍生金融資產		
受益憑證－開放型基金	\$ -	2,522,373
債券投資	4,054,680	2,711,095
結構式存款	7,873,813	1,730,566
合 計	\$ 11,928,493	6,964,034

奇美實業股份有限公司及子公司合併財務報告附註(續)

	<u>109.12.31</u>	<u>108.12.31</u>
持有供交易之金融負債：		
非避險之衍生工具		
遠期外匯合約	\$ (12,077)	-
換匯換利合約	<u>(67,376)</u>	<u>-</u>
	<u>\$ (79,453)</u>	<u>-</u>

(1)非避險之衍生工具

從事衍生金融工具交易係用以規避因營業、融資及投資活動所暴露之匯率風險，合併公司民國一〇九年十二月三十一日，因未適用避險會計列報為持有供交易之金融負債之衍生工具明細如下：

	<u>109.12.31</u>		
	<u>合約金額(千元)</u>	<u>幣別</u>	<u>到期日</u>
遠期外匯合約	<u>USD 33,000</u>	美元兌台幣	110.01.06~110.02.04

	<u>109.12.31</u>				
	<u>合約金額 (千元)</u>	<u>合約期間</u>	<u>支付利率</u>	<u>收取利率</u>	<u>交換期間</u>
換匯換利合約	<u>USD 30,000</u>	109.05~110.04	2.55%	30天LIBOR+1.30%	1年

2.透過其他綜合損益按公允價值衡量之金融資產－流動及非流動：

	<u>109.12.31</u>	<u>108.12.31</u>
透過其他綜合損益按公允價值衡量之權益工具：		
上市(櫃)公司股票－流動	\$ 3,820,107	2,256,843
非上市(櫃)公司股票－非流動	<u>1,854,487</u>	<u>1,219,797</u>
合 計	<u>\$ 5,674,594</u>	<u>3,476,640</u>

合併公司持有該等權益工具投資為長期策略性投資且非為交易目的所持有，故已指定為透過其他綜合損益按公允價值衡量。

合併公司因上列指定為透過其他綜合損益按公允價值衡量之權益工具投資，於民國一〇九年度及一〇八年度認列之股利收入為104,374千元及125,901千元。

合併公司民國一〇九年未處分策略性投資，於該期間累積利益及損失未在權益內作任何移轉。合併公司於民國一〇八年度出售透過其他綜合損益按公允價值衡量之金融資產，處分時之公允價值為2,191,748千元，累積處分損失計4,940,576千元，故已將前述累積處分損失自其他權益移轉至保留盈餘。

信用風險及市場風險資訊請詳附註六(廿四)。

奇美實業股份有限公司及子公司合併財務報告附註(續)

3. 避險之金融資產(負債)

避險之金融資產(負債)明細如下：

(1) 現金流量避險

	<u>109.12.31</u>	<u>108.12.31</u>
避險之金融資產(負債)：		
換匯換利合約	\$ <u>-</u>	<u>(25,849)</u>

合併公司因美金借款可能隨市場利率及匯率變動導致未來利息支付金額產生波動，為規避未來現金流出之不確定性，故另外簽訂換匯換利合約。

於報導日被指定為避險工具之相關資訊如下：

<u>108.12.31</u>				
<u>合約金額(千元)</u>	<u>合約期間</u>	<u>支付利率</u>	<u>收取利率</u>	<u>交換期間</u>
USD <u>30,000</u>	108.12~109.12	0.40%	30天LIBOR+0.33%	1年
USD <u>20,000</u>	108.12~109.12	0.39%	30天LIBOR+0.35%	1年

<u>公平價值</u>					
<u>被避險項目</u>	<u>指定為避險工具 之金融商品</u>	<u>109.12.31</u>	<u>108.12.31</u>	<u>現金流量預期 產生期間</u>	<u>相關利益損失 預期於損益表 認列期間</u>
美金借款	換匯換利	-	(25,849)	民國一〇七年至 一〇九年	民國一〇七年至 一〇九年

<u>項</u>	<u>目</u>	<u>109年度</u>	<u>108年度</u>
當期認列於其他綜合損益之金額		\$ 6,649	(1,922)

民國一〇九年及一〇八年十二月三十一日，合併公司之上開金融資產均未有提供作質押擔保之情形。

合併公司已於附註六(廿四)揭露與金融工具相關之信用風險及市場風險。

(三) 應收票據及應收帳款

	<u>109.12.31</u>	<u>108.12.31</u>
應收票據	\$ 4,175,365	3,118,281
應收帳款	7,180,570	6,758,124
減：備抵損失	<u>(57,702)</u>	<u>(58,823)</u>
	<u>\$ 11,298,233</u>	<u>9,817,582</u>

奇美實業股份有限公司及子公司合併財務報告附註(續)

合併公司針對所有應收票據及應收帳款採用簡化作法估計預期信用損失，亦即使用存續期間預期信用損失衡量，為此衡量目的，該等應收票據及應收帳款係按代表客戶依據合約條款支付所有到期金額能力之共同信用風險特性予以分組，並已納入前瞻性之資訊。合併公司應收票據及應收帳款之預期信用損失分析如下：

	109.12.31		
	<u>應收帳款 帳面金額</u>	<u>加權平均預期 信用損失率</u>	<u>備抵存續期間 預期信用損失</u>
未逾期	\$ 11,306,681	0.00%~1.25%	53,488
逾期60天以下	48,435	0.00%~1.25%	401
逾期61~90天	20	0.00%	-
逾期超過120天以上	799	99.87%~100%	799
	<u>\$ 11,355,935</u>		<u>54,688</u>

	108.12.31		
	<u>應收帳款 帳面金額</u>	<u>加權平均預期 信用損失率</u>	<u>備抵存續期間 預期信用損失</u>
未逾期	\$ 9,846,654	0.00%~1.02%	50,740
逾期60天以下	27,358	0.00%~2.46%	408
逾期61~90天	1,589	10.00%	159
逾期超過120天以上	804	99.38%~100%	799
	<u>\$ 9,876,405</u>		<u>52,106</u>

合併公司應收票據及應收帳款之備抵損失變動表如下：

	<u>109年度</u>	<u>108年度</u>
期初餘額	\$ 58,823	58,364
減損損失迴轉	(381)	473
本年度因無法收回而沖銷之金額	(737)	-
外幣換算損益	(3)	(14)
期末餘額	<u>\$ 57,702</u>	<u>58,823</u>

民國一〇九年及一〇八年十二月三十一日合併公司未有以應收票據作為借款擔保情形。

(四)其他應收款(帳列其他流動資產)

	<u>109.12.31</u>	<u>108.12.31</u>
其他應收款	<u>\$ 111,476</u>	<u>84,575</u>

上述其他應收款依據歷史經驗預期於存續期間內無因違約事項所產生之預期信用損失，故估計其預期信用損失率為零。

其餘信用風險資訊請詳附註六(廿四)。

奇美實業股份有限公司及子公司合併財務報告附註(續)

(五)存 貨

	<u>109.12.31</u>	<u>108.12.31</u>
原 料	\$ 5,153,888	6,049,171
應收存外原料	11,358	126
物 料	303,388	308,614
在 製 品	187,094	169,820
半 成 品	1,508,988	1,397,134
製 成 品	6,127,373	5,396,543
在途存貨	815,472	597,206
商 品	751,014	369,774
合 計	<u>\$ 14,858,575</u>	<u>14,288,388</u>

合併公司民國一〇九年度及一〇八年度銷貨成本組成明細如下：

	<u>109年度</u>	<u>108年度</u>
銷貨成本	\$ 86,739,282	118,775,385
存貨跌價、報廢及呆滯損失(回升利益)	126,965	(81,411)
出售下腳、廢料等收入	(100,641)	(122,443)
存貨盤虧	32	26
停工損失	645,940	451,068
其他營業成本	4,761	4,096
	<u>\$ 87,416,339</u>	<u>119,026,721</u>

民國一〇九年及一〇八年十二月三十一日，合併公司之存貨均未有提供作質押擔保之情形。

(六)採用權益法之投資

合併公司於報導日採用權益法之投資列示如下：

	<u>109.12.31</u>	<u>108.12.31</u>
關聯企業	<u>\$ 616,049</u>	<u>565,837</u>

1.關聯企業

合併公司採用權益法之關聯企業屬個別不重大者，其彙總財務資訊如下，該等財務資訊係於合併公司之合併財務報告中所包含之金額：

	<u>109.12.31</u>	<u>108.12.31</u>
個別不重大關聯企業之權益之期末彙總帳面金額	<u>\$ 616,049</u>	<u>565,837</u>

奇美實業股份有限公司及子公司合併財務報告附註(續)

	<u>109年度</u>	<u>108年度</u>
歸屬於合併公司之份額：		
繼續營業單位本期淨利	\$ 68,335	47,079
其他綜合損益	<u>17,523</u>	<u>(4,284)</u>
綜合損益總額	<u>\$ 85,858</u>	<u>42,795</u>

2.擔 保

民國一〇九年及一〇八年十二月三十一日止，合併公司之採用權益法之投資均未有提供作質押擔保之情形。

(七)不動產、廠房及設備

合併公司民國一〇九年度及一〇八年度不動產、廠房及設備之成本、折舊及減損損失變動明細如下：

成本或認定成本：	<u>土 地</u>	<u>房屋及建築</u>	<u>機器設備</u>	<u>其他設備</u>	<u>未完工程 及待驗設備</u>	<u>總 計</u>
民國109年1月1日餘額	\$ 11,966,424	15,309,198	59,788,383	5,348,532	6,079,462	98,491,999
增 添	238,242	77,706	64,462	53,302	12,202,083	12,635,795
處 分	(145,018)	(83,078)	(960,046)	(196,216)	(6,236)	(1,390,594)
其 他	-	-	-	-	(457,053)	(457,053)
重 分 類	32,130	871,222	3,604,264	585,788	(5,128,186)	(34,782)
匯率變動之影響	-	72,331	244,711	30,801	152,181	500,024
民國109年12月31日餘額	<u>\$ 12,091,778</u>	<u>16,247,379</u>	<u>62,741,774</u>	<u>5,822,207</u>	<u>12,842,251</u>	<u>109,745,389</u>
民國108年1月1日餘額	\$ 12,597,595	15,325,087	59,272,051	5,161,576	2,730,828	95,087,137
增 添	4,072	27,943	145,324	57,390	5,959,881	6,194,610
處 分	(635,243)	(139,218)	(703,975)	(151,501)	(854)	(1,630,791)
重 分 類	-	280,536	1,707,836	356,215	(2,455,951)	(111,364)
匯率變動之影響	-	(185,150)	(632,853)	(75,148)	(154,442)	(1,047,593)
民國108年12月31日餘額	<u>\$ 11,966,424</u>	<u>15,309,198</u>	<u>59,788,383</u>	<u>5,348,532</u>	<u>6,079,462</u>	<u>98,491,999</u>
折舊及減損損失：						
民國109年1月1日餘額	\$ -	8,547,165	51,797,103	4,055,420	-	64,399,688
本年度折舊	-	599,047	1,876,594	441,706	-	2,917,347
減損損失	-	-	255,255	794	-	256,049
處 分	-	(55,996)	(921,853)	(189,790)	-	(1,167,639)
重 分 類	-	-	1,105	(1,105)	-	-
匯率變動之影響	-	34,226	176,171	23,251	-	233,648
民國109年12月31日餘額	<u>\$ -</u>	<u>9,124,442</u>	<u>53,184,375</u>	<u>4,330,276</u>	<u>-</u>	<u>66,639,093</u>

奇美實業股份有限公司及子公司合併財務報告附註(續)

	<u>土 地</u>	<u>房屋及建築</u>	<u>機器設備</u>	<u>其他設備</u>	<u>未完工程 及待驗設備</u>	<u>總 計</u>
民國108年1月1日餘額	\$ -	8,191,148	50,765,360	3,792,069	-	62,748,577
本年度折舊	-	591,241	2,161,429	475,202	-	3,227,872
減損損失	-	-	50,910	42	-	50,952
其 他	-	(2,445)	6,105	(3,660)	-	-
處 分	-	(138,627)	(694,550)	(149,205)	-	(982,382)
匯率變動之影響	-	(94,152)	(492,151)	(59,028)	-	(645,331)
民國108年12月31日餘額	\$ -	<u>8,547,165</u>	<u>51,797,103</u>	<u>4,055,420</u>	-	<u>64,399,688</u>

帳面金額：

民國109年12月31日	\$ <u>12,091,778</u>	<u>7,122,937</u>	<u>9,557,399</u>	<u>1,491,931</u>	<u>12,842,251</u>	<u>43,106,296</u>
民國108年1月1日	\$ <u>12,597,595</u>	<u>7,133,939</u>	<u>8,506,691</u>	<u>1,369,507</u>	<u>2,730,828</u>	<u>32,338,560</u>
民國108年12月31日	\$ <u>11,966,424</u>	<u>6,762,033</u>	<u>7,991,280</u>	<u>1,293,112</u>	<u>6,079,462</u>	<u>34,092,311</u>

合併公司於民國一〇九年度及一〇八年度利息支出分別為229,767千元及349,651千元，其中購置固定資產(未完工程及預付設備款)利息資本化金額分別為101,655千元及11,903千元，利率分別為0.3384%~4.1750%及0.5904%~1.3140%。

合併公司依固定資產相關可回收金額評估，因部份資產未來無經濟效益，故分別於民國一〇九年度及一〇八年度提列減損損失256,049千元及50,952千元，截至民國一〇九年及一〇八年十二月三十一日止累計減損為3,234,634千元及3,063,175千元，民國一〇九年及一〇八年十二月三十一日因出售部分固定資產，致累計減損分別減少86,782千元及29,420千元，其餘部分因無證據顯示該資產所認列之減損損失可能確定減少，故無迴轉之情形。

合併公司因未具農業企業機構資格，對於所持有之農地及地上物無法辦理所有權及稅籍登記，乃與自然人簽訂借名登記契約，借用該自然人名義登記為所有權人，借名登記財產有關之一切證件均由合併公司統一保管，以作為保全措施。

民國一〇九年及一〇八年十二月三十一日，合併公司之不動產、廠房及設備均未有提供質押擔保之情形。

奇美實業股份有限公司及子公司合併財務報告附註(續)

(八)使用權資產

合併公司承租土地、房屋及建築、辦公設備、運輸設備及其他設備等之成本、折舊及減損損失，其變動明細如下：

	土 地	房屋及建築	辦公設備	運輸設備	其 他	總 計
使用權資產成本：						
民國109年1月1日餘額	\$ 925,079	43,780	2,107	5,470	500,745	1,477,181
增 添	-	6,197	-	-	-	6,197
減 少	-	(2,139)	-	-	(2,745)	(4,884)
租約修改	-	120	-	-	306	426
匯率變動之影響	11,490	-	-	-	-	11,490
民國109年12月31日餘額	<u>\$ 936,569</u>	<u>47,958</u>	<u>2,107</u>	<u>5,470</u>	<u>498,306</u>	<u>1,490,410</u>
原民國108年1月1日餘額						
民國108年1月1日餘額	\$ -	-	-	-	-	-
追溯適用IFRS16之影響數	435,637	37,040	-	3,143	422,267	898,087
民國108年1月1日追溯後餘額	435,637	37,040	-	3,143	422,267	898,087
增 添	525,051	3,057	2,107	1,697	78,478	610,390
減 少	-	(244)	-	-	-	(244)
租約修改	-	3,927	-	630	-	4,557
匯率變動之影響	(35,609)	-	-	-	-	(35,609)
民國108年12月31日餘額	<u>\$ 925,079</u>	<u>43,780</u>	<u>2,107</u>	<u>5,470</u>	<u>500,745</u>	<u>1,477,181</u>
使用權資產之折舊及減損損失：						
民國109年1月1日餘額	\$ 14,630	10,198	702	1,754	114,565	141,849
本年度折舊	14,535	10,903	702	2,130	117,010	145,280
減 少	-	(1,203)	-	-	(925)	(2,128)
匯率變動之影響	458	-	-	-	-	458
民國109年12月31日餘額	<u>\$ 29,623</u>	<u>19,898</u>	<u>1,404</u>	<u>3,884</u>	<u>230,650</u>	<u>285,459</u>
民國108年1月1日餘額						
民國108年1月1日餘額	\$ -	-	-	-	-	-
本期折舊	15,204	10,442	702	1,754	114,565	142,667
減 少	-	(244)	-	-	-	(244)
匯率變動之影響	(574)	-	-	-	-	(574)
民國108年12月31日餘額	<u>\$ 14,630</u>	<u>10,198</u>	<u>702</u>	<u>1,754</u>	<u>114,565</u>	<u>141,849</u>
帳面價值：						
民國109年12月31日	<u>\$ 906,946</u>	<u>28,060</u>	<u>703</u>	<u>1,586</u>	<u>267,656</u>	<u>1,204,951</u>
民國108年12月31日	<u>\$ 910,449</u>	<u>33,582</u>	<u>1,405</u>	<u>3,716</u>	<u>386,180</u>	<u>1,335,332</u>

奇美實業股份有限公司及子公司合併財務報告附註(續)

(九)無形資產

帳面價值：	<u>其他無形資產</u>
民國109年12月31日	\$ <u>307,120</u>
民國108年1月1日	\$ <u>207,166</u>
民國108年12月31日	\$ <u>197,164</u>

合併公司之無形資產主係電腦軟體，於民國一〇九年度及一〇八年度間均無重大增添、處分、減損之提列或迴轉之情形，本期攤銷金額請詳附註十二。

(十)其他流動資產及其他非流動資產

合併公司其他流動資產及其他資產之明細如下：

	<u>109.12.31</u>	<u>108.12.31</u>
預付貨款	\$ 1,466,706	1,192,509
預付費用	36,439	25,348
長期預付費用	2,502,896	708,946
遞延費用及未攤銷費用	112,476	139,604
存出保證金	193,713	104,982
其他應收款	111,476	84,575
應收退稅款	404,300	382,586
其他	797,087	185,630
	<u>\$ 5,625,093</u>	<u>2,824,180</u>

民國一〇九年及一〇八年十二月三十一日已提供擔保之明細，請詳附註八。

(十一)短期借款

合併公司短期借款明細如下：

	<u>109.12.31</u>	<u>108.12.31</u>
無擔保銀行借款	\$ <u>1,105,238</u>	<u>5,547,874</u>
尚未使用額度	\$ <u>58,504,177</u>	<u>46,655,908</u>
利率區間	<u>0.98%~1.72%</u>	<u>2.18%~4.35%</u>

合併公司未有以資產設定抵押供銀行借款之擔保情形。

奇美實業股份有限公司及子公司合併財務報告附註(續)

(十二)長期借款

合併公司長期借款之明細、條件與條款如下：

	<u>109.12.31</u>			
	<u>幣別</u>	<u>利率區間</u>	<u>到期年度</u>	<u>金額</u>
無擔保銀行借款	CNY	4.08%~4.18%	114	\$ 5,177,383
減：一年內到期部份				-
合 計				<u>\$ 5,177,383</u>
尚未使用額度				<u>\$ 3,560,817</u>

本公司之子公司與聯合授信銀行團簽訂之借款合約中承諾，本公司經會計師查核之年度合併財務報告依合約應符合財務比率限制。

合併公司未有以資產設定抵押供銀行借款之擔保情形。

有關合併公司利率、外幣及流動性風險之暴險資訊，請詳附註六(廿四)。

(十三)應付公司債

合併公司發行無擔保普通公司債(綠色債券)資訊如下：

	<u>109.12.31</u>	<u>108.12.31</u>
發行普通公司債總金額	<u>\$ 5,000,000</u>	<u>5,000,000</u>

為落實合併公司環保政策，並響應政府推動綠能政策與發展綠色債券市場，於民國一〇七年九月二十六日在台灣發行票面利率0.85%之五年期無擔保普通公司債，到期日為民國一十二年九月二十六日，自發行日起按票面利率每年單利計算付息一次，到期一次還本。

所募集資金全數用於支應從事再生能源發展、能源使用效率提升、溫室氣體減量、水資源回收循環再利用及汙染防治控制相關資本支出，截至民國一〇九年及一〇八年十二月三十一日止尚未使用數計2,748,151千元及3,910,617千元，帳列其他金融資產一流動。

(十四)租賃負債

合併公司租賃負債之帳面金額如下：

	<u>109.12.31</u>	<u>108.12.31</u>
流 動	<u>\$ 93,275</u>	<u>94,458</u>
非 流 動	<u>\$ 160,265</u>	<u>286,527</u>

到期分析請詳附註六(廿四)金融工具。

奇美實業股份有限公司及子公司合併財務報告附註(續)

租賃認列於損益之金額如下：

	<u>109年度</u>	<u>108年度</u>
租賃負債之利息費用	\$ <u>3,073</u>	<u>3,860</u>
不計入租賃負債衡量之變動租賃給付	\$ <u>16,710</u>	<u>9,418</u>
短期租賃之費用	\$ <u>39,072</u>	<u>34,354</u>
低價值租賃資產之費用(不包含短期租賃之低價值租賃)	\$ <u>249</u>	<u>212</u>

租賃認列於現金流量表之金額如下：

	<u>109年度</u>	<u>108年度</u>
租賃之現金流出總額	\$ <u>190,797</u>	<u>134,705</u>

1.房屋及建築之租賃

合併公司民國一〇九年十二月三十一日承租房屋及建築作為辦公處所及倉庫，辦公處所及倉庫之租賃期間通常為二至五年，部份租賃包含在租賃期間屆滿時得延長與原合約相同期間之選擇權。

2.安平港油倉儲槽之租賃

合併公司自民國九十年四月起，向交通部高雄港務局租用安平港22、23號碼頭，以BOT方式合作興建石化品碼頭及儲槽設施，設施分階段驗收完成後，由合併公司承租使用，並訂有免租期，免租期滿則重新簽立租約，租賃期間為二至五年，並於每年依行政院主計處公布之台灣地區躉售物價指數之變動數調整租金。

3.其他租賃

合併公司承租機器設備、倉儲及影印機等之租賃期間為一至三年，該等租賃為短期或低價值標的租賃，合併公司選擇適用豁免認列規定而不認列其相關使用權資產及租賃負債。

(十五)員工福利

1.確定福利計畫

合併公司確定福利義務現值與計畫資產公允價值之調節如下：

	<u>109.12.31</u>	<u>108.12.31</u>
確定福利義務現值	\$ 3,347,609	3,340,839
計畫資產之公允價值	<u>(2,558,693)</u>	<u>(2,553,602)</u>
淨確定福利負債(資產)	\$ <u>788,916</u>	<u>787,237</u>

奇美實業股份有限公司及子公司合併財務報告附註(續)

合併公司之確定福利計畫提撥至台灣銀行之勞工退休準備金專戶。適用勞動基準法之每位員工之退休支付，係依據服務年資所獲得之基數及其退休前六個月之平均薪資計算。

(1)計畫資產組成

合併公司依勞動基準法提撥之退休基金係由勞動部勞動基金運用局(以下簡稱勞動基金局)統籌管理，依「勞工退休基金收支保管及運用辦法」規定，基金之運用，其每年決算分配之最低收益，不得低於依當地銀行二年定期存款利率計算之收益。

截至報導日，合併公司之台灣銀行及華南銀行勞工退休準備金專戶餘額計2,558,693千元。勞工退休基金資產運用之資料包括基金收益率以及基金資產配置，請詳勞動部勞動基金運用局網站公布之資訊。

(2)確定福利義務現值之變動

合併公司民國一〇九年度及一〇八年度確定福利義務現值變動如下：

	<u>109年度</u>	<u>108年度</u>
1月1日確定福利義務	\$ 3,340,839	3,212,746
當期服務成本及利息	59,152	68,894
淨確定福利負債(資產)再衡量數		
— 因人口統計假設變動所產生之精算損益	11	641
— 因財務假設變動所產生之精算損益	75,880	76,292
— 經驗調整造成之精算損益	77,007	144,397
計畫支付之福利	<u>(205,280)</u>	<u>(162,131)</u>
12月31日確定福利義務	<u>\$ 3,347,609</u>	<u>3,340,839</u>

(3)計畫資產公允價值之變動

合併公司民國一〇九年度及一〇八年度確定福利計畫資產公允價值之變動如下：

	<u>109年度</u>	<u>108年度</u>
1月1日計畫資產之公允價值	\$ 2,553,602	2,494,762
利息收入	19,580	25,536
淨確定福利負債(資產)再衡量數		
— 計畫資產報酬(不含當期利息)	85,482	85,630
已提撥至計畫之金額	105,309	109,805
計畫已支付之福利	<u>(205,280)</u>	<u>(162,131)</u>
12月31日計畫資產之公允價值	<u>\$ 2,558,693</u>	<u>2,553,602</u>

奇美實業股份有限公司及子公司合併財務報告附註(續)

(4)認列為損益之費用

合併公司民國一〇九年度及一〇八年度列報為費用之明細如下：

	<u>109年度</u>	<u>108年度</u>
當期服務成本	\$ 34,064	36,725
淨確定福利負債(資產)之淨利息	<u>5,508</u>	<u>6,633</u>
	<u><u>\$ 39,572</u></u>	<u><u>43,358</u></u>
營業成本	\$ 30,103	33,225
推銷費用	3,883	4,273
管理費用	3,137	3,208
研究發展費用	<u>2,449</u>	<u>2,652</u>
	<u><u>\$ 39,572</u></u>	<u><u>43,358</u></u>

(5)精算假設

合併公司於財務報導結束日用以決定確定福利義務現值之重大精算假設如下：

	<u>109.12.31</u>	<u>108.12.31</u>
折現率	0.30%~0.50%	0.75%~1.00%
未來薪資增加	1.50%~2.00%	1.50%~3.00%

合併公司預計於民國一〇九年度報導日後之一年內支付予確定福利計畫之提撥金額為102,617千元。

確定福利計畫之加權平均存續期間為11年。

(6)敏感度分析

計算確定福利義務現值時，合併公司必須運用判斷及估計以決定資產負債表日相關精算假設，包含折現率及未來薪資變動等。任何精算假設之變動，均可能重大影響合併公司確定福利義務之金額。

民國一〇九年及一〇八年十二月三十一日當採用之主要精算假設變動對確定福利義務現值之影響如下：

	<u>對確定福利義務之影響</u>	
	<u>增加</u>	<u>減少</u>
109年12月31日		
折現率(變動0.25%)	\$ (73,693)	76,111
未來薪資增加(變動0.25%)	74,008	(72,034)
108年12月31日		
折現率(變動0.25%)	\$ (76,040)	78,636
未來薪資增加(變動0.25%)	76,636	(74,490)

奇美實業股份有限公司及子公司合併財務報告附註(續)

上述之敏感度分析係基於其他假設不變的情況下分析單一假設變動之影響。實務上許多假設的變動則可能是連動的。敏感度分析係與計算資產負債表之淨確定福利負債所採用的方法一致。

本期編製敏感度分析所使用之方法與假設與前期相同。

2. 確定提撥計畫

合併公司之確定提撥計畫係依勞工退休金條例之規定，依勞工每月工資6%之提繳率，提撥至勞工保險局之勞工退休金個人專戶。在此計畫下合併公司提撥固定金額至勞工保險局後，即無支付額外金額之法定或推定義務。

合併公司民國一〇九年度及一〇八年度確定提撥退休金辦法下之退休金費用別為81,080千元及77,670千元，已提撥至勞工保險局。

國外合併公司係依當地法令提撥退休金費用，民國一〇九年度及一〇八年度金額分別為用78,856千元及96,171千元。

(十六) 所得稅

1. 所得稅費用

合併公司民國一〇九年度及一〇八年度之所得稅費用明細如下：

	<u>109年度</u>	<u>108年度</u>
當期所得稅費用		
當期產生	\$ 5,425,856	2,392,875
調整前期之當期所得稅	(110,276)	(27,674)
其他	<u>52,892</u>	<u>-</u>
	<u>5,368,472</u>	<u>2,365,201</u>
遞延所得稅費用		
暫時性差異之發生及迴轉	<u>1,221,680</u>	<u>608,809</u>
繼續營業單位之所得稅費用	<u>\$ 6,590,152</u>	<u>2,974,010</u>

合併公司民國一〇九年度及一〇八年度認列於其他綜合損益之下的所得稅(費用)利益明細如下：

	<u>109年度</u>	<u>108年度</u>
不重分類至損益之項目：		
確定福利計畫之再衡量數	<u>\$ 12,372</u>	<u>26,807</u>

奇美實業股份有限公司及子公司合併財務報告附註(續)

合併公司民國一〇九年度及一〇八年度所得稅費用與稅前淨利之關係調節如下：

	<u>109年度</u>	<u>108年度</u>
稅前淨利	\$ <u>23,173,582</u>	<u>10,263,181</u>
依公司所在地國內稅率計算之所得稅	\$ 6,745,199	2,854,866
永久性差異	(123,926)	(188,352)
租稅獎勵	(133,895)	(118,519)
認列前期未認列之課稅損失	(28,531)	(47,977)
未認列遞延所得稅資產之當期課稅損失	839	-
未認列暫時性差異之變動	(60,593)	(16,267)
前期高估	(110,276)	(27,674)
未分配盈餘加徵	10,353	236,011
所得基本稅額	379	123
以前年度遞延所得稅高估	(2,734)	(969)
其他	<u>293,337</u>	<u>282,768</u>
所得稅費用	\$ <u><u>6,590,152</u></u>	<u><u>2,974,010</u></u>

2. 遞延所得稅資產及負債

(1) 未認列遞延所得稅資產

合併公司未認列為遞延所得稅資產之項目如下：

	<u>109.12.31</u>	<u>108.12.31</u>
可減除暫時性差異	\$ 77,447	89,612
虧損扣抵	<u>143,345</u>	<u>167,056</u>
	\$ <u><u>220,792</u></u>	<u><u>256,668</u></u>

課稅損失係依所得稅法規定，經稅捐稽徵機關核定之前十年度虧損得自當年度之純益扣除，再行核課所得稅。該等項目未認列為遞延所得稅資產，係因合併公司於未來並非很有可能具有足夠之課稅所得以供該暫時性差異使用。

民國一〇九年十二月三十一日止，合併公司申報與核定課稅損失合計數及其扣除期限如下，其中已認列之遞延所得稅資產金額為21,367千元：

<u>虧損年度</u>	<u>尚未扣除之虧損</u>	<u>得扣除之最後年度</u>
民國一〇一年度	\$ 34,135	民國一一一年度
民國一〇二年度	249,101	民國一一二年度
民國一〇三年度	469,979	民國一一三年度
民國一〇四年度	66,153	民國一一四年度
民國一〇九年度	<u>4,193</u>	民國一一九年度
	\$ <u><u>823,561</u></u>	

奇美實業股份有限公司及子公司合併財務報告附註(續)

(2)已認列之遞延所得稅資產及負債

遞延所得稅資產及負債之變動如下：

	投資損益	其他	合計		
遞延所得稅負債：					
民國109年1月1日餘額	\$ 2,661,702	165,076	2,826,778		
借記/(貸記)損益表	1,390,485	(57,540)	1,332,945		
民國109年12月31日餘額	<u>\$ 4,052,187</u>	<u>107,536</u>	<u>4,159,723</u>		
民國108年1月1日餘額	\$ 2,240,655	156,192	2,396,847		
借記/(貸記)損益表	421,047	8,884	429,931		
民國108年12月31日餘額	<u>\$ 2,661,702</u>	<u>165,076</u>	<u>2,826,778</u>		
	確定福 利計畫	資產減 損損失	虧損扣抵	其他	合計
遞延所得稅資產：					
民國109年1月1日餘額	\$ 64,786	160,775	21,367	157,568	404,496
(借記)/貸記損益表	(12,604)	8,145	-	115,724	111,265
(借記)/貸記其他綜合損益	12,372	-	-	-	12,372
民國109年12月31日餘額	<u>\$ 64,554</u>	<u>168,920</u>	<u>21,367</u>	<u>273,292</u>	<u>528,133</u>
民國108年1月1日餘額	\$ 50,733	262,869	70,156	172,809	556,567
(借記)/貸記損益表	(12,754)	(102,094)	(48,789)	(15,241)	(178,878)
(借記)/貸記其他綜合損益	26,807	-	-	-	26,807
民國108年12月31日餘額	<u>\$ 64,786</u>	<u>160,775</u>	<u>21,367</u>	<u>157,568</u>	<u>404,496</u>

3.所得稅核定情形

本公司營利事業所得稅結算申報已奉稽徵機關核定至民國一〇六年度。

(十七)資本及其他權益

民國一〇九年及一〇八年十二月三十一日，本公司額定股本總額皆為19,600,000千元，每股面額10元，分為1,960,000千股。前述額定股本中，已發行股份分別為1,789,775千股及1,789,800千股。所有已發行股份之股款均已收取。

本公司民國一〇九年度及一〇八年度流通在外股數調節表如下：

	普通股	
	109年	108年
	1月1日期初餘額	1,789,800
註銷股本	(25)	(1,107)
12月31日期末餘額	<u>1,789,775</u>	<u>1,789,800</u>

(以千股表達)

奇美實業股份有限公司及子公司合併財務報告附註(續)

1. 普通股之發行

本公司民國一〇五年五月十六日股東會通過之限制員工權利新股計劃，並於民國一〇五年九月二日經董事會決議發行普通股30,000千股，以面額發行，總金額為300,000千元，以民國一〇五年九月八日為增資基準日，並於民國一〇五年十月四日完成變更登記。其中358千股、358千股、1,107千股及25千股因員工離職及績效評等未達標準已分別於民國一〇六年九月三十日、一〇七年九月三十日、一〇八年十月十五日及一〇九年九月三十日註銷，並於民國一〇六年十月十六日、一〇七年十月二十五日、一〇八年十一月十二日及一〇九年十一月十二日完成變更登記，請詳附註六(十八)。

2. 資本公積

本公司資本公積餘額內容如下：

	<u>109.12.31</u>	<u>108.12.31</u>
發行股票溢價	\$ 540,750	537,732
採權益法認列關聯企業及合資企業 股權淨值之變動數	2,841	2,829
實際取得或處分子公司股權價格 與帳面價值差額	2,245	2,241
限制型員工權利新股	78	3,578
庫藏股票交易	<u>89,947</u>	<u>67,864</u>
	<u>\$ 635,861</u>	<u>614,244</u>

依公司法規定，資本公積需優先填補虧損後，始得按股東原有股份之比例以已實現之資本公積發給新股或現金。前項所稱之已實現資本公積，包括超過票面金額發行股票所得之溢額及受領贈與之所得。依發行人募集與發行有價證券處理準則規定，得撥充資本之資本公積，每年撥充之合計金額，不得超過實收資本額百分之十。

3. 保留盈餘

依本公司章程規定，年度總決算如有盈餘，應先提繳稅款，彌補以往年度虧損，次提百分之十為法定盈餘公積，但法定盈餘公積已達本公司實收資本額時不在此限；另視公司營運需要及法令規定提列特別盈餘公積後，併同以前年度累計之未分配盈餘，由董事會擬具盈餘分配案，提請股東會決議分派之。

(1) 法定盈餘公積

公司無虧損時，得經股東會決議，以法定盈餘公積發給新股或現金，惟以該項公積超過實收資本額百分之二十五之部分為限。

奇美實業股份有限公司及子公司合併財務報告附註(續)

(2)特別盈餘公積

依金管會民國一〇一年四月六日金管證發字第1010012865號令規定，就當年度發生之帳列其他股東權益減項淨額，自當期損益與前期未分配盈餘補提列特別盈餘公積；屬前期累積之其他股東權益減項金額，則自前期未分配盈餘補提列特別盈餘公積不得分派。嗣後其他股東權益減項數額有迴轉時，得就迴轉部份分派盈餘。民國一〇九年及一〇八年十二月三十一日，該項特別盈餘公積餘額分別為5,289,035千元、7,587,177千元。

(3)盈餘分配

本公司分別於民國一〇九年五月十八日及民國一〇八年五月十三日經股東常會決議民國一〇八年度及一〇七年度盈餘分配案，有關分派予業主之股利如下：

	108年度		107年度	
	配股率(元)	金額	配股率(元)	金額
分派予普通股業主之股利：				
現金	\$ 1.80	<u>3,215,885</u>	2.00	<u>3,549,224</u>

合併公司於民國一一〇年三月二十三日經董事會擬議民國一〇九年度盈餘分配案，有關分派予業主股利之金額如下：

	109年度	
	配股率(元)	金額
分派予普通股業主之股利：		
現金	\$ 4.00	<u>7,152,382</u>

4.庫藏股

民國一〇九年度，本公司因公司法第167條之1規定，為將本公司股份轉讓員工而買回之庫藏股共計2,108千股，收買股份金額為63,952千元。截至民國一〇九年十二月三十一日止，未註銷之股數為1,615千股。

本公司持有之庫藏股票依公司法規定，於未轉讓前不得享有股東權利。

奇美實業股份有限公司及子公司合併財務報告附註(續)

5.其他權益(稅後淨額)及非控制權益

	國外營運機構 財務報表換算 之兌換差額	透過其他綜 合損益按公 允價值衡量 之金融資產 未實現損益	避險工具 之損益	員工未賺得 酬勞	非控制權益
民國109年1月1日餘額	\$ (1,311,979)	(3,970,407)	(6,649)	(3,614)	7,699,832
換算國外營運機構淨資產所產生之兌換差額	370,447	-	-	-	138,321
採用權益法之關聯企業及子公司之換算差額之份額	17,523	-	-	-	-
透過其他綜合損益按公允價值衡量之金融資產未實現(損)益	-	2,212,119	-	-	(966)
避險工具公允價值變動損益	-	-	6,649	-	-
員工未賺得酬勞	-	-	-	3,614	-
其他	-	-	-	-	2,398,302
民國109年12月31日餘額	<u>\$ (924,009)</u>	<u>(1,758,288)</u>	<u>-</u>	<u>-</u>	<u>10,235,489</u>
民國108年1月1日餘額	\$ (516,640)	(7,065,810)	(4,727)	(245,330)	7,356,578
換算國外營運機構淨資產所產生之兌換差額	(791,055)	-	-	-	(281,984)
採用權益法之關聯企業及子公司之換算差額之份額	(4,284)	-	-	-	-
透過其他綜合損益按公允價值衡量之金融資產未實現(損)益	-	(1,845,173)	-	-	(370)
處分透過其他綜合損益按公允價值衡量之權益工具	-	4,940,576	-	-	-
避險工具公允價值變動損益	-	-	(1,922)	-	-
員工未賺得酬勞	-	-	-	241,716	-
其他	-	-	-	-	625,608
民國108年12月31日餘額	<u>\$ (1,311,979)</u>	<u>(3,970,407)</u>	<u>(6,649)</u>	<u>(3,614)</u>	<u>7,699,832</u>

(十八)股份基礎給付

本公司於民國一〇五年五月十六日經股東會決議發行限制員工權利新股30,000千股，授與對象以本公司符合特定條件之全職員工為限，業已向金融監督管理委員會證券期貨局申報生效，並於民國一〇五年九月二日經董事會決議發行，給與日公允價值為29.4元。

獲配上述限制員工權利新股之員工得無償取得所獲配之股份，並自獲配之日起持續於本公司任職滿一、二年及三年時分別既得所獲配股份之30%、30%及40%。員工獲配該新股後於未達既得條件前須全數交付本公司指定之機構信託保管，不得出售、質押、轉讓、贈與或作其他方式之處分；交付信託保管期間，該股份之股東會表決權由信託保管機構依相關法令規定執行之。獲配員工於取得新股後若有未符合既得條件者，其股份由本公司全數無償收回並予以註銷。

奇美實業股份有限公司及子公司合併財務報告附註(續)

本公司限制員工權利新股相關資訊如下：

	<u>109年度</u>	<u>108年度</u>
1月1日流通在外數量	184	12,126
本期既得數量	(155)	(10,835)
本期喪失數量	(25)	(1,107)
12月31日流通在外數量	<u>4</u>	<u>184</u>

本公司截至民國一〇九年及十二月三十一日止，計有下列股份基礎給付交易：

類 型	<u>權益交割</u>	
	<u>員工庫藏股 轉讓辦法(B)</u>	<u>員工庫藏股 轉讓辦法(A)</u>
給與日	109.11.03	108.11.04
給與數量(股)	2,955,291	3,109,689
合約期間	-	-
授予對象	全體員工	全體員工
既得條件	立即既得	立即既得
給予日公允價值	7.56	8.32
<u>類 型</u>	<u>限制員工權利新股</u>	
給與日	105.09.08	
給與數量(股)	30,000,000	
合約期間	-	
授予對象	全體員工	
既得條件	符合本公司訂定之評核標準	

限制型員工認股權給予日之公允價值為29.4元，其價值評估係依市場基礎法中之股價淨值比法為估價基礎，並考量流通性等非量化因素作折價調整。

1.本公司庫藏股轉讓辦法之詳細資訊如下：

	<u>109年度</u>		<u>108年度</u>	
	<u>加權平均履 約價格(元)</u>	<u>數 量</u>	<u>加權平均履 約價格(元)</u>	<u>數 量</u>
1月1日流通在外	\$ -	-	-	-
本期給與	-	2,955	-	3,110
本期執行	-	(2,955)	-	(3,110)
12月31日流通在外	<u>\$ -</u>	<u>-</u>	<u>-</u>	<u>-</u>

奇美實業股份有限公司及子公司合併財務報告附註(續)

2. 員工費用

本公司民國一〇九年度及一〇八年度因股份基礎給付所產生之費用如下：

	<u>109年度</u>	<u>108年度</u>
因限制員工權利新股所產生之費用	\$ 2,885	207,394
因庫藏股轉讓員工所產生之費用	<u>22,342</u>	<u>25,873</u>
合 計	<u>\$ 25,227</u>	<u>233,267</u>

(十九)每股盈餘

民國一〇九年度及一〇八年度計算基本每股盈餘及稀釋每股盈餘之計算如下：

	<u>109年度</u>	<u>108年度</u>
基本每股盈餘		
歸屬於本公司普通股權益持有人之淨利	<u>\$ 13,460,070</u>	<u>6,009,586</u>
普通股加權平均流通在外股數(千股)	<u>1,786,162</u>	<u>1,777,905</u>
	<u>\$ 7.54</u>	<u>3.38</u>
稀釋每股盈餘		
歸屬於本公司普通股權益持有人之淨利	<u>\$ 13,460,070</u>	<u>6,009,586</u>
普通股加權平均流通在外股數(基本)	1,786,162	1,777,905
具稀釋作用之潛在普通股之影響		
員工股票酬勞之影響	4,535	3,786
未既得之限制員工權利新股	<u>125</u>	<u>7,828</u>
普通股加權平均流通在外股數(千股)	<u>1,790,822</u>	<u>1,789,519</u>
(調整稀釋性潛在普通股影響數後)		
	<u>\$ 7.52</u>	<u>3.36</u>

(二十)客戶合約收入

1. 收入之細分

	<u>109年度</u>		<u>合 計</u>
	<u>塑化部門</u>	<u>所有其 他部門</u>	
主要地區市場：			
亞 洲	\$ 108,761,783	1,976,352	110,738,135
美 洲	2,427,533	-	2,427,533
歐 洲	2,046,263	-	2,046,263
其 他	<u>2,014,471</u>	<u>-</u>	<u>2,014,471</u>
	<u>\$ 115,250,050</u>	<u>1,976,352</u>	<u>117,226,402</u>

奇美實業股份有限公司及子公司合併財務報告附註(續)

	109年度		
	塑化部門	所有其他部門	合計
主要產品：			
塑橡膠	\$ 104,322,726	-	104,322,726
電子材料	3,159,578	-	3,159,578
特用化學	4,874,771	-	4,874,771
粒 材	2,091,152	-	2,091,152
其 他	801,823	1,976,352	2,778,175
	<u>\$ 115,250,050</u>	<u>1,976,352</u>	<u>117,226,402</u>
	108年度		
	塑化部門	所有其他部門	合計
主要地區市場：			
亞 洲	\$ 126,704,689	1,558,967	128,263,656
美 洲	2,734,318	-	2,734,318
歐 洲	2,791,095	-	2,791,095
其 他	1,965,364	-	1,965,364
	<u>\$ 134,195,466</u>	<u>1,558,967</u>	<u>135,754,433</u>
主要產品：			
塑橡膠	\$ 121,476,449	-	121,476,449
電子材料	4,598,759	-	4,598,759
特用化學	4,899,039	-	4,899,039
粒 材	2,047,527	-	2,047,527
其 他	1,173,692	1,558,967	2,732,659
	<u>\$ 134,195,466</u>	<u>1,558,967</u>	<u>135,754,433</u>

(廿一)員工及董事、監察人酬勞

依本公司章程規定，年度如有獲利，應提撥不低於百分之一為員工酬勞暨不高於百分之一為董事及監察人酬勞。但公司尚有累積虧損時，應預先保留彌補數額。前項所稱獲利係指稅前利益扣除分派員工酬勞暨董監事酬勞前之利益。員工酬勞應由董事會決議以現金或股票配發，並報告股東會。其配發對象，包括符合一定條件之從屬公司員工。

奇美實業股份有限公司及子公司合併財務報告附註(續)

本公司民國一〇九年度及一〇八年度員工酬勞估列金額分別為166,587千元及102,337千元，董事及監察人酬勞估列金額皆為110千元，係以本公司各該段期間之稅前淨利扣除員工及董事、監察人酬勞前之金額乘上本公司章程所訂之員工酬勞及董事及監察人酬勞分派成數為估計基礎，並列報為民國一〇九年度及一〇八年度之營業成本或營業費用，相關資訊可至公開資訊觀測站查詢。本公司民國度員工及董事、監察人酬勞金額與民國度個體財務報告估列金額並無差異。

(廿二)營業外收入及支出

1.利息收入

合併公司民國一〇九年度及一〇八年度之利息收入明細如下：

	109年度	108年度
銀行存款利息	\$ 330,122	294,765
透過損益按公允價值衡量之金融資產	86,207	47,507
其他	363	28
利息收入合計	\$ 416,692	342,300

2.其他收入

合併公司民國一〇九年度及一〇八年度之其他收入明細如下：

	109年度	108年度
租金收入	\$ 78,561	92,400
股利收入	104,378	125,909
	\$ 182,939	218,309

3.其他利益及損失

合併公司民國一〇九年度及一〇八年度之其他利益及損失明細如下：

	109年度	108年度
外幣兌換損失	\$ (395,272)	(179,681)
處分及報廢不動產、廠房及設備利益	337,605	213,131
金融資產評價(損失)利益	(27,245)	252,589
不動產、廠房及設備減損損失	(256,049)	(50,952)
其他	307,322	142,196
	\$ (33,639)	377,283

4.財務成本

合併公司民國一〇九年度及一〇八年度之財務成本明細如下：

	109年度	108年度
利息費用		
銀行借款	\$ 229,767	349,651
減：利息資本化	(101,655)	(11,903)
	\$ 128,112	337,748

奇美實業股份有限公司及子公司合併財務報告附註(續)

(廿三)其他綜合損益組成部分之重分類調整

合併公司民國一〇九年度及一〇八年度之其他綜合損益組成部分之重分類調整明細如下：

	<u>109年度</u>	<u>108年度</u>
現金流量避險：		
當年度產生之其他綜合利益(損失)	\$ 6,649	(1,922)
認列於其他綜合損益之淨利益或損失	<u>\$ 6,649</u>	<u>(1,922)</u>

(廿四)金融工具

1.信用風險

(1)信用風險之暴險

金融資產之帳面金額代表最大信用暴險金額。

(2)應收款項之信用風險

應收帳款之信用風險暴險資訊請詳附註六(三)。其他按攤銷後成本衡量之金融資產包括其他應收款，相關資訊及備抵損失提列情形請詳附註六(四)。

其他應收款為信用風險低之金融資產，因此按十二個月預期信用損失金額衡量該期間之備抵損失(合併公司如何判定信用風險低之說明請詳附註四(七))。

2.流動性風險

下表為金融負債之合約到期日，包含估計利息但不包含淨額協議之影響。

109年12月31日	<u>帳面金額</u>	<u>合 約 現金流量</u>	<u>6個月 以 內</u>	<u>6-12個月</u>	<u>1-2年</u>	<u>2-5年</u>	<u>超過5年</u>
非衍生金融負債							
無擔保銀行借款	\$ 6,282,621	7,173,426	1,214,802	107,457	212,009	5,639,158	-
應付票據及帳款	7,135,824	7,135,824	7,135,824	-	-	-	-
其他應付款	7,361,009	7,361,009	7,361,009	-	-	-	-
租賃負債	253,540	258,204	49,059	46,648	91,562	70,935	-
應付公司債	5,000,000	5,116,322	20,958	21,541	42,500	5,031,323	-
存入保證金	32,180	32,180	32,180	-	-	-	-
衍生金融負債							
遠期外匯合約：							
流 出	12,077	939,650	939,650	-	-	-	-
流 入	-	(927,573)	(927,573)	-	-	-	-
換匯換利合約	67,376	67,376	67,376	-	-	-	-
	<u>\$ 26,144,627</u>	<u>27,156,418</u>	<u>15,893,285</u>	<u>175,646</u>	<u>346,071</u>	<u>10,741,416</u>	<u>-</u>

奇美實業股份有限公司及子公司合併財務報告附註(續)

108年12月31日	帳面金額	合約 現金流量	6個月 以內	6-12個月	1-2年	2-5年	超過5年
非衍生金融負債							
無擔保銀行借款	\$ 5,547,874	5,598,204	4,685,866	912,338	-	-	-
應付票據及帳款	5,490,146	5,490,146	5,490,146	-	-	-	-
其他應付款	5,091,293	5,091,293	5,091,293	-	-	-	-
租賃負債	380,985	388,077	36,911	60,633	95,109	195,424	-
應付公司債	5,000,000	5,158,937	20,958	21,541	42,500	5,073,938	-
存入保證金	32,046	32,046	32,046	-	-	-	-
避險之衍生性金融負債	25,849	25,489	-	25,489	-	-	-
	<u>\$ 21,568,193</u>	<u>21,784,192</u>	<u>15,357,220</u>	<u>1,020,001</u>	<u>137,609</u>	<u>5,269,362</u>	<u>-</u>

合併公司並不預期到期日分析之現金流量發生時點會顯著提早，或實際金額會有顯著不同。

3. 匯率風險

(1) 匯率風險之暴險

合併公司暴露於重大外幣匯率風險之金融資產及負債如下：

		109.12.31		
		外幣(千元)	匯率	台幣
<u>金融資產</u>				
<u>貨幣性項目</u>				
美金	\$	308,710	美金：台幣 28.5080	8,800,705
		450,607	美金：人民幣 6.5959	12,845,904
人民幣		77,997	人民幣：台幣 4.3221	337,111
日幣		1,899,018	日幣：台幣 0.2726	517,672
歐元		6,115	歐元：台幣 34.5778	211,443
<u>非貨幣性項目</u>				
美金		9,111	美金：台幣 28.5080	259,744
人民幣		6,447,605	人民幣：台幣 4.3221	27,866,934
<u>金融負債</u>				
<u>貨幣性項目</u>				
美金	\$	45,954	美金：台幣 28.5080	1,310,057
		729,045	美金：人民幣 6.5959	20,783,615
日幣		1,328,487	日幣：台幣 0.2726	362,146
<u>非貨幣性項目</u>				
美金		28,316	美金：台幣 28.5080	807,233
		444	美金：人民幣 6.5959	12,658
歐元		4,601	歐元：台幣 34.5778	159,092

奇美實業股份有限公司及子公司合併財務報告附註(續)

		108.12.31		
		外幣(千元)	匯率	台幣
<u>金融資產</u>				
<u>貨幣性項目</u>				
美金	\$	295,352	美金：台幣 30.1060	8,820,606
		122,502	美金：人民幣 7.0000	3,688,045
人民幣		63,458	人民幣：台幣 4.3008	272,920
日幣		1,476,355	日幣：台幣 0.2756	406,883
歐元		8,979	歐元：台幣 33.5627	301,359
<u>非貨幣性項目</u>				
美金		9,180	美金：台幣 30.1060	276,359
人民幣		4,833,192	人民幣：台幣 4.3008	20,786,738
<u>金融負債</u>				
<u>貨幣性項目</u>				
美金	\$	70,151	美金：台幣 30.1060	2,111,966
		60,698	美金：人民幣 7.0000	1,827,374
日幣		1,540,660	日幣：台幣 0.2756	424,606
<u>非貨幣性項目</u>				
美金		10,784	美金：台幣 30.1060	324,663
歐元		1,962	歐元：台幣 33.5627	65,850

(2) 敏感性分析

合併公司貨幣性項目之匯率風險主要來自於以外幣計價之現金及約當現金、透過損益按公允價值衡量之金融資產、應收帳款、借款、應付帳款及其他應付款等，於換算時產生外幣兌換損益。於民國一〇九年及十二月三十一日當新台幣相對於美金、歐元、人民幣及日幣貶值或升值1%，而其他所有因素維持不變之情況下，民國一〇九年度及一〇八年度之稅後淨利將分別增加或減少7,231千元及76,438千元；兩期分析係採用相同基礎。

(3) 貨幣性項目之兌換損益

由於合併公司功能性貨幣種類繁多，故採彙整方式揭露貨幣性項目之兌換損益資訊，民國一〇九年度及一〇八年度外幣兌換損益(含已實現及未實現)為損失395,272千元及損失179,681千元。

奇美實業股份有限公司及子公司合併財務報告附註(續)

(4)利率風險

合併公司之金融資產及金融負債利率暴險於本附註之流動性風險管理中說明。

下列敏感度分析係依衍生及非衍生工具於報導日之利率暴險而決定。對於浮動利率負債，其分析方式係假設報導日流通在外之負債金額於整年度皆流通在外。合併公司內部向主要管理階層報告利率時所使用之變動率為利率增加或減少1%，此亦代表管理階層對利率之合理可能變動範圍之評估。

若利率增加或減少1%，在所有其他變數維持不變之情況下，合併公司民國一〇九年度及一〇八年度之淨利將減少或增加50,261千元及44,383千元，主因係合併公司之變動利率借款。

4.公允價值資訊

(1)金融工具之種類及公允價值

合併公司透過損益按公允價值衡量之金融資產及負債、避險之金融資產及負債及透過其他綜合損益按公允價值衡量之金融資產係以重複性為基礎按公允價值衡量。各種類金融資產及金融負債之帳面金額及公允價值(包括公允價值等級資訊，但非按公允價值衡量金融工具之帳面金額為公允價值之合理近似值者及租賃負債，依規定無須揭露公允價值資訊)列示如下：

	109.12.31				
	帳面金額	公允價值			合計
第一級		第二級	第三級		
透過損益按公允價值衡量之金融資產					
強制透過損益按公允價值衡量之非衍生性金融資產	\$ 11,928,493	4,054,680	-	7,873,813	11,928,493
透過其他綜合損益按公允價值衡量之金融資產					
國內上市(櫃)股票	3,820,107	3,820,107	-	-	3,820,107
無公開報價權益工具	1,854,487	-	-	1,854,487	1,854,487
小計	5,674,594	3,820,107	-	1,854,487	5,674,594
按攤銷後成本衡量之金融資產					
現金及約當現金	27,219,730	-	-	-	-
應收票據及帳款	11,298,233	-	-	-	-
其他金融資產	2,748,151	-	-	-	-
其他應收款	111,476	-	-	-	-
存出保證金	193,713	-	-	-	-
受限制資產	10,316	-	-	-	-
小計	41,581,619	-	-	-	-
合計	\$ 59,184,706	7,874,787	-	9,728,300	17,603,087

奇美實業股份有限公司及子公司合併財務報告附註(續)

	109.12.31				
	帳面金額	公允價值			合計
		第一級	第二級	第三級	
透過損益按公允價值衡量之金融負債					
衍生金融負債					
遠期外匯合約	\$ 12,077	-	12,077	-	12,077
換匯換利合約	67,376	-	67,376	-	67,376
小計	79,453	-	79,453	-	79,453
按攤銷後成本衡量之金融負債					
無擔保銀行借款	6,282,621	-	-	-	-
應付票據及應付帳款	7,135,824	-	-	-	-
其他應付款	7,361,009	-	-	-	-
應付公司債	5,000,000	-	-	-	-
存入保證金	32,180	-	-	-	-
租賃負債	253,540	-	-	-	-
小計	26,065,174	-	-	-	-
合計	\$ 26,144,627	-	79,453	-	79,453
	108.12.31				
	帳面金額	公允價值			合計
		第一級	第二級	第三級	
透過損益按公允價值衡量之金融資產					
強制透過損益按公允價值衡量之 非衍生性金融資產	\$ 6,964,034	5,233,468	-	1,730,566	6,964,034
透過其他綜合損益按公允價值衡量之 金融資產					
國內上市(櫃)股票	2,256,843	2,256,843	-	-	2,256,843
無公開報價權益工具	1,219,797	-	-	1,219,797	1,219,797
小計	3,476,640	2,256,843	-	1,219,797	3,476,640
按攤銷後成本衡量之金融資產					
現金及約當現金	22,519,182	-	-	-	-
應收票據及帳款	9,817,582	-	-	-	-
其他金融資產	3,910,617	-	-	-	-
其他應收款	84,575	-	-	-	-
存出保證金	104,982	-	-	-	-
受限制資產	10,314	-	-	-	-
小計	36,447,252	-	-	-	-
合計	\$ 46,887,926	7,490,311	-	2,950,363	10,440,674

奇美實業股份有限公司及子公司合併財務報告附註(續)

	108.12.31				
	帳面金額	公允價值			合計
		第一級	第二級	第三級	
避險之衍生金融負債					
換匯換利合約	\$ 25,849	-	25,849	-	25,849
按攤銷後成本衡量之金融負債					
無擔保銀行借款	\$ 5,547,874	-	-	-	-
應付票據及應付帳款	5,490,146	-	-	-	-
其他應付款	5,091,293	-	-	-	-
應付公司債	5,000,000	-	-	-	-
存入保證金	32,046	-	-	-	-
租賃負債	380,985	-	-	-	-
小計	21,542,344	-	-	-	-
合計	\$ 21,568,193	-	25,849	-	25,849

(2)按公允價值衡量金融工具之公允價值評價技術

(2.1)非衍生金融工具

金融工具如有活絡市場公開報價時，則以活絡市場之公開報價為公允價值。

除上述有活絡市場之金融工具外，其餘金融工具之公允價值係以評價技術或參考交易對手報價取得。透過評價技術所取得之公允價值可參照其他實質上條件及特性相似之金融工具之現時公允價值、現金流量折現法或以其他評價技術，包括以合併資產負債表日可取得之市場資訊運用模型計算而得。

合併公司持有無公開報價之權益工具係使用市場可比公司法估算公允價值或淨資產價值法，其使用市場可比公司法主要假設係以被投資者之可比上市(櫃)公司市場報價，以適當之乘數估算評價標的之價值，該估計數已調整該權益證券缺乏市場流通性之折價影響。

(2.2)衍生金融工具

換匯換利合約通常係依據目前之匯率及利率評價。遠期外匯合約通常係根據目前之遠期匯率評價。

(3)第一等級與第二等級間之移轉

合併公司於民國一〇九年度及一〇八年度並無任何移轉。

奇美實業股份有限公司及子公司合併財務報告附註(續)

(4)第三等級之變動明細表

	透過損益按 公允價值衡量	透過其他綜 合損益按公 允價值衡量
民國109年1月1日餘額	\$ 1,730,566	1,219,797
購 買	41,544,906	-
減資退還股款	-	(13,200)
認列於損益	5,068	-
認列於其他綜合損益	-	647,890
處分/清償	(35,542,546)	-
匯率變動之影響	135,819	-
民國109年12月31日餘額	<u>\$ 7,873,813</u>	<u>1,854,487</u>
民國108年1月1日餘額	\$ -	1,997,540
購 買	1,726,200	-
減資退還股款	-	(33,043)
認列於損益	4,366	-
認列於其他綜合損益	-	(744,700)
民國108年12月31日餘額	<u>\$ 1,730,566</u>	<u>1,219,797</u>

(5)重大不可觀察輸入值(第三等級)之公允價值衡量之量化資訊

合併公司公允價值衡量歸類為第三等級係為透過其他綜合損益按公允價值衡量之金融資產。其重大不可觀察輸入值之量化資訊列表如下：

項目	評價技術	重大不可 觀察輸入值	重大不可觀察 輸入值與公允 價值關係
透過其他綜合損益 按公允價值衡量之 金融資產—無活絡 市場之權益工具	資產法	• 缺乏市場流通性 折價(12%~15%)	• 缺乏市場流通性 折價愈高，公允 價值愈低
透過損益按公允價 值衡量之金融資產 —無活絡市場之金 融工具	現金流量折現法	• 折現率 (109.12.31為 1.35%~2.06%及 108.12.31為 3.55%)	• 折現率愈高，公 允價值愈低

奇美實業股份有限公司及子公司合併財務報告附註(續)

(6)對第三等級之公允價值衡量，公允價值對合理可能替代假設之敏感度分析

合併公司對金融工具之公允價值衡量係屬合理，若使用不同之評價模型或評價參數可能導致評價之結果不同。針對分類為第三等級之金融工具，若評價參數變動，則對本期損益或其他綜合損益之影響如下：

	輸入值	向上 或下 變動	公允價值變動 反應於本期損益		公允價值變動 反應於其他綜合損益	
			有利變動	不利變動	有利變動	不利變動
民國109年12月31日						
透過損益按公允價值衡量之						
金融資產						
無活絡市場之金融工具	折現率	0.5%	\$ 29,527	(29,527)	-	-
透過其他綜合損益按公允價值						
衡量之金融資產						
無活絡市場之權益工具	市場乘數	0.5%	-	-	9,066	(9,066)
108年12月31日						
透過損益按公允價值衡量之						
金融資產						
無活絡市場之工具	折現率	0.5%	\$ 6,490	(6,490)	-	-
透過其他綜合損益按公允價						
值衡量之金融資產						
無活絡市場之權益工具	市場乘數	0.5%	\$ -	-	5,919	(5,919)

合併公司有利及不利變動係指公允價值之波動，而公允價值係根據不同程度之不可觀察之投入參數，以評價技術計算而得。若金融工具之公允價值受一個以上輸入值所影響，上表僅反應單一輸入值變動所產生之影響，並不將輸入值間之相關性及變異性納入考慮。

(廿五)財務風險管理

1.概要

合併公司因金融工具之使用而暴露於下列風險：

- (1)信用風險
- (2)流動性風險
- (3)市場風險

本附註表達合併公司上述各項風險之暴險資訊、合併公司衡量及管理風險之目標、政策及程序。進一步量化揭露請詳合併財務報告各該附註。

奇美實業股份有限公司及子公司合併財務報告附註(續)

2. 風險管理架構

董事會全權負責成立及監督合併公司之風險管理架構。

合併公司之風險管理政策之建置係為辨認及分析合併公司所面臨之風險，及設定適當風險限額及控制，並監督風險及風險限額之遵循。風險管理政策及系統係定期覆核以反映市場情況及合併公司運作之變化。合併公司透過訓練、管理準則及作業程序，以發展有紀律且具建設性之控制環境，使所有員工了解其角色及義務。

3. 信用風險

信用風險係合併公司因客戶或金融工具之交易對手無法履行合約義務而產生財務損失之風險，主要來自於合併公司應收客戶之帳款及投資。

(1) 應收帳款及其他應收款

合併公司採行之政策係僅與信譽卓著之對象進行交易，並於必要情形下取得擔保品以減輕因拖欠所產生財務損失之風險。合併公司僅與評等相當於投資等級之企業進行交易。該等資訊係由獨立評等機構提供；倘無法取得該等資訊，合併公司將使用其他公開可取得之財務資訊及彼此交易紀錄對主要客戶進行評等。合併公司持續監督信用暴險以及交易對方之信用評等，並將總交易金額分散至各信用評等合格之客戶，並透過覆核及核准之交易對方信用額度限額控制信用暴險。

合併公司透過持有擔保品及投保應收帳款信用保險以規避金融資產之信用風險。

(2) 投資

銀行存款及其他金融工具之信用風險，係由合併公司財務部門衡量並監控。由於合併公司之交易對象及履約他方均係信用良好之銀行及具投資等級及以上之金融機構及公司組織，無重大之履約疑慮，故無重大之信用風險。

(3) 保證

合併公司政策規定僅能提供財務保證予合併公司直接及間接持有表決權之股份超過百分之五十之公司及與合併公司有業務往來之公司。截至民國一〇九年十二月三十一日，合併公司提供他人背書保證情形，請詳附註十三。

4. 流動性風險

流動性風險係合併公司無法交付現金或其他金融資產以清償金融負債，未能履行相關義務之風險。合併公司管理流動性之方法係盡可能確保合併公司在一般及具壓力之情況下，皆有足夠之流動資金以支應到期之負債，而不致發生不可接受之損失或使合併公司之聲譽遭受到損害之風險。

一般而言，合併公司確保有足夠之現金以支應預期營運支出需求，包括金融義務之履行，但排除極端情況下無法合理預期的潛在影響，如：自然災害。另外，合併公司於民國一〇九年及一〇八年十二月三十一日未使用之借款額度共計62,064,994千元及46,655,908千元。

奇美實業股份有限公司及子公司合併財務報告附註(續)

5. 市場風險

市場風險係指因市價格變動，如匯率、利率、權益工具價格變動，而影響合併公司之收益或所持有金融工具價值之風險。市場風險管理之目標係管控市場風險之暴險程度在可承受範圍內，並將投資報酬最佳化。

合併公司為管理市場風險，從事衍生工具交易，並因此產生金融負債。

(1) 匯率風險

合併公司暴露於非以各該集團企業之功能性貨幣計價之銷售、採購及借款交易所產生之匯率風險。集團企業之功能性貨幣以新台幣為主、亦有人民幣及美金。該等交易主要之計價貨幣有新台幣、人民幣、歐元、日幣及美金。

借款利息係以借款本金幣別計價。一般而言，借款幣別係與合併公司營運產生之現金流量之幣別相同，主要係新台幣、人民幣及美金。

合併公司多以自然避險為原則，並輔以衍生性工具進行匯率風險之避險。

(2) 利率風險

合併公司藉由維持一適當之固定及浮動利率組合，來管理利率風險。合併公司定期評估避險活動，使其與利率觀點及既定之風險偏好一致，以確保採用最符合成本效益之避險策略。

(廿六) 資本管理

合併公司之資本管理目標係保障繼續經營之能力，以持續提供股東報酬及其他利害關係人利益，並維持最佳資本結構以降低資金成本。

為維持或調整資本結構，合併公司可能調整支付予股東之股利、減資退還股東股款、發行新股或出售資產以清償負債。

合併公司與同業相同，係以負債資本比率為基礎控管資本。該比率係以淨負債除以資本總額計算。淨負債係資產負債表所列示之負債總額減去現金及約當現金。資本總額係權益之全部組成部分(亦即股本、資本公積、保留盈餘、庫藏股及其他權益)加淨負債。

民國一〇九年及一〇八年十二月三十一日之負債資本比率如下：

	109.12.31	108.12.31
負債總額	\$ 36,273,151	26,933,115
減：現金及約當現金	<u>(27,219,730)</u>	<u>(22,519,182)</u>
淨負債	9,053,421	4,413,933
權益總額	88,852,583	73,472,962
減：與現金流量避險相關之權益累積金額	<u>-</u>	<u>6,649</u>
調整後資本	<u>\$ 97,906,004</u>	<u>77,893,544</u>
負債資本比率	<u>9.25 %</u>	<u>5.67 %</u>

奇美實業股份有限公司及子公司合併財務報告附註(續)

(廿七)非現金交易之投資及籌資活動

合併公司於民國一〇九年度及一〇八年度之非現金交易之籌資活動如下：

- 1.以融資租賃方式取得使用權資產，請詳附註六(八)。
- 2.來自籌資活動之負債之調節如下表：

	109.1.1	現金流量	非現金之變動	109.12.31
短期借款	\$ 5,547,874	(4,451,505)	8,869	1,105,238
長期借款	-	5,080,569	96,814	5,177,383
租賃負債	380,985	(130,976)	3,531	253,540
來自籌資活動之負債總額	\$ 5,928,859	498,088	109,214	6,536,161
	108.1.1	現金流量	非現金之變動	108.12.31
短期借款(含一年內長借)	\$ 13,825,733	(8,123,591)	(154,268)	5,547,874
租賃負債	345,971	(86,861)	121,875	380,985
來自籌資活動之負債總額	\$ 14,171,704	(8,210,452)	(32,393)	5,928,859

七、關係人交易

(一)關係人名稱及關係

於本合併財務報告之涵蓋期間內與合併公司有交易之關係人如下：

關係人名稱	與合併公司之關係
蘇州新華美塑料有限公司	合併公司採權益法評價之被投資公司
丹陽新華美塑料有限公司	合併公司採權益法評價之被投資公司
青島中新華美塑料有限公司	合併公司採權益法評價之被投資公司
東莞中化華美塑料有限公司	合併公司採權益法評價之被投資公司
奇菱光電股份有限公司	合併公司採權益法評價之被投資公司
旅順倉儲股份有限公司	合併公司採權益法評價之被投資公司
財團法人奇美文化基金會	受合併公司捐贈達基金總額三分之一以上
財團法人奇美博物館基金會	受合併公司捐贈達基金總額三分之一以上
奇美食品股份有限公司	合併公司之實質關係人
佳美貿易股份有限公司	合併公司之實質關係人
未來創意生活股份有限公司	民國一〇九年五月前為實質關係人
財團法人文龍文化藝術基金會	合併公司之實質關係人
全體董事、監察人、總經理及副總經理	合併公司主要管理階層

奇美實業股份有限公司及子公司合併財務報告附註(續)

(二)與關係人間之重大交易事項

1.營業收入

合併公司對關係人之重大銷售金額如下：

	<u>109年度</u>	<u>108年度</u>
關聯企業	\$ 913,488	929,313
其他關係人	<u>110,223</u>	<u>160,087</u>
	<u>\$ 1,023,711</u>	<u>1,089,400</u>

合併公司對上述公司之銷貨價格與一般銷售價格無顯著不同。其收款期限為30~105天。

2.進 貨

合併公司向關係人進貨金額如下：

	<u>109年度</u>	<u>108年度</u>
關聯企業	\$ 8,576	6,697
其他關係人	<u>54,029</u>	<u>68,499</u>
	<u>\$ 62,605</u>	<u>75,196</u>

合併公司對上述公司之進貨價格與一般進貨價格無顯著不同。其付款期限為30~60天。

3.應收關係人款項

合併公司應收關係人款項明細如下：

<u>帳列項目</u>	<u>關係人類別</u>	<u>109.12.31</u>	<u>108.12.31</u>
應收票據及帳款	關聯企業	\$ 310,226	192,917
應收票據及帳款	其他關係人	290	16,091
其他流動資產	關聯企業	1,056	1,054
其他流動資產	其他關係人	<u>549</u>	<u>898</u>
		<u>\$ 312,121</u>	<u>210,960</u>

4.應付關係人款項

合併公司應付關係人款項明細如下：

<u>帳列項目</u>	<u>關係人類別</u>	<u>109.12.31</u>	<u>108.12.31</u>
應付票據及帳款	關聯企業	\$ 21	507
應付票據及帳款	其他關係人	9,238	11,642
其他應付款	關聯企業	602	423
其他應付款	其他關係人	768	610
其他流動及非流動負債	關聯企業	200	200
其他流動及非流動負債	其他關係人	<u>10,101</u>	<u>-</u>
		<u>\$ 20,930</u>	<u>13,382</u>

奇美實業股份有限公司及子公司合併財務報告附註(續)

5. 其他

帳列項目	關係人類別	109年度	108年度
營業及製造費用	其他關係人	\$ 14,958	11,774
租金收入	旅順倉儲股份有限公司	11,600	11,600
租金收入	奇菱光電股份有限公司	497	538
租金收入	其他關係人	-	36
其他收入	關聯企業	152	194
其他收入	其他關係人	1,200	2,357
利息費用	關聯企業	2	120
		<u>\$ 28,409</u>	<u>26,619</u>

(三) 主要管理人員交易

主要管理人員報酬包括：

	109年度	108年度
短期員工福利	\$ 107,869	106,729
退職後福利	2,810	2,590
	<u>\$ 110,679</u>	<u>109,319</u>

八、質押之資產

合併公司提供質押擔保之資產帳面價值明細如下：

資產名稱	質押擔保標的	109.12.31	108.12.31
受限制資產(帳列其他金融 資產—流動)	海關及出貨保證金等	\$ 10,316	10,314
存出保證金(帳列其他非流 動資產)	民事訴訟保證金、租賃及購 料保證金等	193,713	104,982
		<u>\$ 204,029</u>	<u>115,296</u>

九、重大或有負債及未認列之合約承諾

(一) 重大未認列之合約承諾：

1. 合併公司向客戶進貨及借款等所開立之存出保證票據：

	109.12.31	108.12.31
台幣	\$ 10,715,664	12,162,005
美金	5,131,440	7,586,712
	<u>\$ 15,847,104</u>	<u>19,748,717</u>

奇美實業股份有限公司及子公司合併財務報告附註(續)

2.合併公司已開立未使用之信用狀：

	<u>109.12.31</u>	<u>108.12.31</u>
台 幣	\$ 995,000	586,569
美 金	137,351	259,469
歐 元	45,145	78,339
日 幣	2,454	4,528
英 磅	-	-
	<u>\$ 1,179,950</u>	<u>928,905</u>

3.合併公司於民國一〇九年及一〇八年十二月三十一日，因銷貨、工程施工及運輸而收取之存入保證票據分別為5,839,131千元及1,642,856千元。

4.合併公司於民國一〇九年及一〇八年十二月三十一日因興建廠房簽訂之工程合約，尚未支付金額分別為10,682,150千元及12,803,462千元。

5.本公司自民國九十年四月起，向交通部高雄港務局租用安平港22、23號碼頭，以BOT方式合作興建石化品碼頭及儲槽設施，並訂有最低貨物裝卸量之協議。

十、重大之災害損失：無。

十一、重大之期後事項：無。

十二、其 他

員工福利、折舊、折耗及攤銷費用功能別彙總如下：

功 能 別 性 質 別	109年度			108年度		
	屬於營業 成本者	屬於營業 費用者	合 計	屬於營業 成本者	屬於營業 費用者	合 計
員工福利費用						
薪資費用	3,213,993	1,743,592	4,957,585	2,959,872	1,620,782	4,580,654
勞健保費用	141,025	87,690	228,715	145,085	87,727	232,812
退休金費用	133,736	65,772	199,508	148,034	69,165	217,199
其他員工福利費用	173,745	165,670	339,415	188,205	174,553	362,758
折舊費用	2,684,282	378,345	3,062,627	2,948,952	421,587	3,370,539
攤銷費用	62,088	174,240	236,328	106,143	107,123	213,266

奇美實業股份有限公司及子公司合併財務報告附註(續)

十三、附註揭露事項

(一)重大交易事項相關資訊

民國一〇九年度合併公司依證券發行人財務報告編製準則之規定，應再揭露之重大交易事項相關資訊如下：

1.資金貸與他人：

單位：新台幣千元

編號	貸出資金之公司	貸與對象	往來科目	是否為關係人	本期最高金額	期末餘額	實際動支金額	利率區間	資金貸與性質(註1)	業務往來金額	有短期融通資金必要之原因	提列備抵呆帳金額	擔保品		對個別對象資金貸與限額	資金貸與總額
													名稱	價值		
1	Jumping Holding Co., Ltd.	鎮江奇美化工有限公司	其他應收款	是	1,922,404	1,922,404	1,922,404	2.10%~3.00%	2	-	營運週轉	-	無	-	10,906,188(註2)	10,906,188(註2)
1	"	菱翔工程塑料(蘇州)有限公司	"	是	174,764	87,382	87,382	2.10%	2	-	"	-	"	-	10,906,188(註2)	10,906,188(註2)
2	新視代科技(股)公司	未來創意生活(股)公司	"	是	300,000	300,000	250,000	1.20%	2	-	"	-	"	-	458,429(註2)	458,429(註2)

註1：資金貸與性質如下：

- 1.有業務往來。
- 2.有短期融通資金之必要。

註2：對個別對象資金貸與限額，以不超過當期淨值之百分之四十為限，貸與資金總額以不超過該公司財務報表淨值百分之四十為限。

註3：上述本期期末餘額及實際動支金額依照期末匯率揭露。

註4：合併主體之交易事項業已沖銷。

2.為他人背書保證：

單位：新台幣千元

編號(註1)	背書保證者公司名稱	被背書保證對象		對單一企業背書保證限額(註3)	本期最高背書保證餘額	期末背書保證餘額	實際動支金額	以財產擔保之背書保證金額	累計背書保證金額佔最近期財務報表淨值之比率	背書保證最高限額(註3)	屬母公司對子公司背書保證	屬子公司對母公司背書保證	屬對大陸地區背書保證
		公司名稱	關係(註2)										
0	奇美實業(股)公司	漳州奇美化工有限公司	2	78,617,094	8,738,200	8,738,200	5,177,384	-	11.11%	78,617,094	Y		Y
1	新視代科技(股)公司	未來創意生活(股)公司	2	229,215	200,000	200,000	150,000	-	17.45%	573,036	Y		

註1：編號之填寫方式如下：

- 1.0代表母公司。
- 2.子公司依公司別由阿拉伯數字1開始依序編號。

註2：被背書保證對象關係如下：

- 1.表示有業務關係之公司。
- 2.直接或間接持有普通股股權超過50%之子公司。
- 3.母公司與子公司持有普通股股權合併計算超過50%之被投資公司。
- 4.對公司直接或經由子公司間接持有普通股股權超過50%之母公司。

註3：背書保證最高限額如下：

- 1.本公司累積對外背書保證責任總額，以不超過本公司淨值之100%為限；新視代累積對外背書保證責任總額，以不超過新視代淨值之50%為限。
- 2.本公司對單一企業背書保證之限額，以不超過本公司淨值之100%為限；新視代對單一企業背書保證之限額，以不超過新視代淨值之20%為限。
- 3.因業務往來關係所為之背書限額，以不超過本公司最近一年業務往來之金額。
- 4.授權董事長決行之限額，以不超過前述各項對外背書保證金額之100%為限。

註4：合併主體之交易事項業已沖銷。

奇美實業股份有限公司及子公司合併財務報告附註(續)

3. 期末持有有價證券情形(不包含投資子公司、關聯企業及合資權益部分)：

單位：新台幣千元/千股

持有之公司	有價證券 種類及名稱	與有價證券 發行人之關係	帳列科目	期 末				期中最高持股 或出賣情形	備註
				股 數	帳面金額	持股比率	公允價值		
奇美實業 (股)公司	群創光電(股)公司股票	-	透過其他綜合 損益按公允價 值衡量之金融 資產—流動	270,930	3,820,107	2.79 %	3,820,107	2.79 %	
"	Hanwha General Chemical Co., Ltd. 股 票	-	透過其他綜合 損益按公允價 值衡量之金融 資產—非流動	296	40,314	0.70 %	40,314	0.70 %	
"	Chemcross. Com, Inc 股票	-	"	100	-	0.60 %	-	0.60 %	
"	保利錄光電股份有限 公司	-	"	3,750	-	3.37 %	-	3.37 %	
"	亞太優勢微系統(股)公 司股票	-	"	88	-	0.33 %	-	0.33 %	
"	泰奇投資(股)公司股票	本公司之實質 關係人	"	45,324	1,699,606	15.11 %	1,699,606	15.11 %	
"	啟鼎創業投資(股)公司 股票	-	"	4,419	35,041	17.39 %	35,041	17.39 %	
"	蘋果公司債券	-	透過損益按公 允價值衡量之 金融資產—流 動	-	584,502	- %	584,502	- %	
"	荷蘭銀行次順位債券 I	-	"	-	160,671	- %	160,671	- %	
"	吉利德科學公司債券	-	"	-	132,387	- %	132,387	- %	
"	微軟公司債券	-	"	-	218,824	- %	218,824	- %	
"	新加坡電信集團美元債 券	-	"	-	55,188	- %	55,188	- %	
"	寶馬汽車之債券	-	"	-	171,143	- %	171,143	- %	
"	康卡斯特美元債券	-	"	-	170,986	- %	170,986	- %	
"	微軟亞視訊公司債券 I	-	"	-	302,102	- %	302,102	- %	
"	亞馬遜公司債券	-	"	-	296,661	- %	296,661	- %	
"	寶馬美國資本有限責任 公司債券 I	-	"	-	177,427	- %	177,427	- %	
"	聯合健康集團美元債券	-	"	-	302,242	- %	302,242	- %	
"	豐田汽車美元債券	-	"	-	108,534	- %	108,534	- %	
"	美國電話電報美元債券	-	"	-	184,782	- %	184,782	- %	
"	AT&T公司美元債券	-	"	-	88,232	- %	88,232	- %	
"	必治妥施美元債券	-	"	-	85,097	- %	85,097	- %	
"	高盛集團美元債券	-	"	-	56,476	- %	56,476	- %	
"	匯豐控股美元債券	-	"	-	56,113	- %	56,113	- %	
"	華特迪士尼美元債券	-	"	-	140,016	- %	140,016	- %	
"	嬌生公司美元債券	-	"	-	283,512	- %	283,512	- %	
"	威瑞森電信美元債券	-	"	-	54,486	- %	54,486	- %	
"	亞培公司美元債券	-	"	-	55,039	- %	55,039	- %	
"	沃旭綠色債券	-	"	-	370,260	- %	370,260	- %	
奇菱科技 (股)公司	柏友照明科技(股)公司 股票	-	透過其他綜合 損益按公允價 值衡量之金融 資產—非流動	2,000	4,995	6.06 %	4,995	6.06 %	
"	奇美食品(股)公司股票	本公司之實質 關係人	"	8,403	73,368	11.20 %	73,368	11.20 %	
"	The MediaTile Co., 公 司特別股	-	"	1,199	-	2.18 %	-	2.18 %	
"	聚森(股)公司股票	-	"	552	1,163	5.63 %	1,163	5.63 %	

奇美實業股份有限公司及子公司合併財務報告附註(續)

持有之公司	有價證券 種類及名稱	與有價證券 發行人之關係	帳列科目	期 末				期中最高持股 或出賣情形	備註
				股 數	帳面金額	持股比率	公允價值		
鎮江奇美化工有限公司	中信銀行人民幣結構性存款	-	透過損益按公允價值衡量之金融資產—流動	-	874,954	- %	874,954	- %	
"	江蘇銀行人民幣結構性存款	-	"	-	437,685	- %	437,685	- %	
"	中國建設銀行人民幣結構性存款	-	"	-	2,186,724	- %	2,186,724	- %	
"	交通銀行人民幣結構性存款	-	"	-	3,937,151	- %	3,937,151	- %	
"	玉山銀行人民幣結構性存款	-	"	-	437,299	- %	437,299	- %	

4. 累積買進或賣出同一有價證券之金額達新台幣三億元或實收資本額百分之二十以上：

單位：新台幣千元

買、賣 之公司	有價證券 種類及 名稱	帳列 科目	交易 對象	關係	期 初		買 入		賣 出				期 末		
					股數	金額	股數	金額	股數	售價	帳面 成本	處分 (損)益	股數	金額	
奇美實業 (股)公司	蘋果公司債 券	透過損益 按公允價 值衡量之 金融資產	-	-	-	158,930	-	432,155	-	-	-	-	-	-	160,329
"	沃旭綠色債 券	"	-	-	-	-	-	370,150	-	-	-	-	-	-	370,260
"	野村亞太新 興債券基金	"	-	-	38,800	405,638	-	-	38,800	379,591	401,600	(22,009)	-	-	-
"	貝萊德亞洲 老虎債券基 金	"	-	-	222	292,418	-	-	222	301,688	270,944	30,744	-	-	-
鎮江奇美 化工有限 公司	中信銀行人 民幣結構性 存款	"	-	-	-	1,730,565	-	10,660,604	-	11,534,424	11,534,424	-	-	-	874,954
	共高利率結 構30799期人 民幣結構性 存款產品	"	-	-	-	1,730,566	-	-	-	1,710,200	1,710,200	-	-	-	-
	江蘇銀行人 民幣結構性 存款	"	-	-	-	-	-	2,184,550	-	1,747,640	1,747,640	-	-	-	437,685
	中國建設銀 行人民幣結 構性存款	"	-	-	-	-	-	22,937,775	-	20,753,225	20,753,225	-	-	-	2,186,724
	交通銀行人 民幣結構性 存款	"	-	-	-	-	-	4,806,010	-	873,820	873,820	-	-	-	3,937,151
	玉山銀行人 民幣結構性 存款	"	-	-	-	-	-	436,910	-	-	-	-	-	-	437,299

5. 取得不動產之金額達新台幣三億元或實收資本額百分之二十以上：無。

奇美實業股份有限公司及子公司合併財務報告附註(續)

6.處分不動產之金額達新台幣三億元或實收資本額百分之二十以上：

單位：新台幣千元

處分不動產之公司	財產名稱	事實發生日	原取得日期	帳面價值	交易金額	價款收取情形	處分損益	交易對象	關係	處分目的	價格決定之參考依據	其他約定事項
奇美實業(股)公司	台南市新市區新晶段9筆地號土地	109.05.11	102.06.21	975,676	1,656,618	依合約收取	-	統一企業股份有限公司	無	處分閒置土地	專業估價師出具之估價報告	註
奇菱科技(股)公司	奇菱二廠土地	109.03.04	80.05.01	173,707	476,660	已完成收款	305,840	正曜企業股份有限公司	無	活化資產	董事會決議	

註：此交易尚未完成。

7.與關係人進、銷貨之金額達新台幣一億元或實收資本額百分之二十以上者：

單位：新台幣千元

進(銷)貨之公司	交易對象名稱	關係	交易情形				交易條件與一般交易不同之情形及原因		應收(付)票據、帳款		備註
			進(銷)貨	金額	佔總進(銷)貨之比率	授信期間	單價	授信期間	餘額	佔總應收(付)票據、帳款之比率	
奇美實業(股)公司	奇菱科技(股)公司	本公司之子公司	銷貨	(365,726)	(0.59)%	月結30天	-	-	40,982	1.00%	
"	"	"	進貨	470,661	1.24%	貨到後30天	-	-	(43,620)	0.93%	
"	鎮江奇美化工有限公司	本公司之曾孫公司	銷貨	(2,361,888)	(3.82)%	月結90天	-	-	1,003,611	24.56%	
"	菱翔工程塑料(蘇州)有限公司	本公司之曾孫公司	銷貨	(743,192)	(1.20)%	月結90天	-	-	350,664	8.58%	
"	佳美貿易(股)公司	本公司之實質關係人	銷貨	(105,829)	(0.17)%	預先收款	-	-	-	-%	
奇菱科技(股)公司	奇美實業(股)公司	本公司之母公司	銷貨	(471,052)	(27.33)%	月結30天	-	-	43,620	15.12%	
"	"	"	進貨	374,502	33.80%	月結30天	-	-	(40,982)	(27.67)%	
鎮江奇美化工有限公司	菱翔工程塑料(蘇州)有限公司	本公司之實質關係人	進貨	160,864	0.09%	月結30天	-	-	(35,362)	(1.68)%	
"	"	"	銷貨	(109,413)	(0.20)%	月結30天	-	-	26,227	0.29%	
"	奇美實業(股)公司	本公司之母公司	進貨	2,365,225	1.39%	提單日後45天	-	-	(1,003,609)	(47.72)%	
"	蘇州新華美塑料有限公司	本公司之實質關係人	銷貨	(237,151)	(0.43)%	貨到後40天	-	-	52,615	0.58%	
"	青島中新華美塑料有限公司	"	銷貨	(465,889)	(0.85)%	貨到後40天	-	-	205,611	2.25%	
"	丹陽新華美塑料有限公司	"	銷貨	(117,659)	(0.22)%	貨到後30天	-	-	26,196	0.29%	
菱翔工程塑料(蘇州)有限公司	奇美實業(股)公司	本公司之母公司	進貨	739,085	12.82%	月結90天	-	-	(320,652)	(82.29)%	
"	鎮江奇美化工有限公司	本公司之實質關係人	進貨	110,126	1.91%	月結30天	-	-	(22,138)	(5.68)%	
"	"	"	銷貨	(155,438)	(11.78)%	月結30天	-	-	37,019	10.84%	

註：合併主體之交易事項業已沖銷。

奇美實業股份有限公司及子公司合併財務報告附註(續)

8. 應收關係人款項達新台幣一億元或實收資本額百分之二十以上：

單位：新台幣千元

帳列應收款項之公司	交易對象名稱	關係	應收關係人款項餘額	週轉率	逾期應收關係人款項		應收關係人款項期後收回金額	提列備抵呆帳金額
					金額	處理方式		
奇美實業(股)公司	鎮江奇美化工有限公司	本公司之曾孫公司	1,003,611	2.29	-	-	565,958	-
"	菱翔工程塑料(蘇州)有限公司	本公司之孫公司	350,664	2.39	-	-	176,200	-
鎮江奇美化工有限公司	青島中華美塑料有限公司	本公司之實質關係人	205,611	2.90	-	-	125,847	-
Jumping Holding Co., Ltd. (註)	鎮江奇美化工有限公司	本公司之孫公司	1,933,553	-	-	-	-	-
新視代科技(股)公司(註)	未來創意生活(股)公司	本公司之孫公司	250,000	-	-	-	-	-

註：係資金貸與，故無週轉率。

9. 從事衍生工具交易：請詳附註六(二)及(廿四)。

10. 母子公司間業務關係及重要交易往來情形：

編號	交易人名稱	交易往來對象	與交易人之關係	交易往來情形			
				科目	金額	交易條件	佔合併總營業收入或總資產之比率
0	奇美實業(股)公司	鎮江奇美化工有限公司	1	銷貨收入	2,361,888	註3	2.01 %
"	"	"	1	應收帳款	1,003,611	"	0.80 %
"	"	奇菱科技股份有限公司	1	銷貨收入	365,726	"	0.31 %
"	"	"	1	銷貨成本	470,661	"	0.40 %
"	"	菱翔工程塑料(蘇州)有限公司	1	銷貨收入	743,192	"	0.63 %
"	"	"	1	應收帳款	350,664	"	0.28 %
1	鎮江奇美化工有限公司	奇美實業股份有限公司	2	銷貨成本	2,365,225	"	2.02 %
"	"	"	2	應付帳款	1,003,609	"	0.80 %
2	菱翔工程塑料(蘇州)有限公司	奇美實業股份有限公司	2	銷貨成本	739,085	"	0.63 %
3	奇菱科技股份有限公司	奇美實業股份有限公司	2	銷貨收入	471,052	"	0.40 %
"	"	"	2	銷貨成本	374,502	"	0.32 %

註1：編號之填寫方式如下：

1.0代表母公司。

2.子公司依公司別由阿拉伯數字1開始依序編號。

註2：與交易人之關係種類標示如下：

1.母公司對子公司。

2.子公司對母公司。

3.子公司對子公司。

註3：與一般交易對象同。

註4：交易往來金額佔合併總營收或總資產比率之計算，若屬資產負債科目者，以期末餘額佔合併總資產之方式計算；若屬損益科目者，以期中累積金額佔合併總營收方式計算。

註5：交易往來金額未達三億者，不擬揭露。

註6：合併主體之交易事項業已沖銷。

奇美實業股份有限公司及子公司合併財務報告附註(續)

(二)轉投資事業相關資訊：

民國一〇九年度合併公司之轉投資事業資訊如下(不包含大陸被投資公司)：

單位：新台幣千元/千股

投資公司 名稱	被投資公司 名稱	所在 地區	主要營 業項目	原始投資金額		期末持有			期中最 高持股 或出資 情形	被投資公司 本期(損)益	本期認列之 投資(損)益	備註
				本期期末	去年年底	股數	比率	帳面金額 (註1)				
奇美實業 (股)公司	旅順倉儲(股) 公司	台灣	化學液體原 料油槽及其 附帶設備之 投資建設出 租、倉儲有 關業務	61,297	61,297	5,400	30.00 %	192,380	30.00 %	72,567	21,770	
"	奇菱科技(股) 公司	"	塑膠製品製 造、加工及 買賣進出口	2,215,501	2,528,816	70,405	88.01 %	2,120,094	88.01 %	536,205	471,895	
"	新視代科技 (股)公司	"	電器及機械 製造、批發 及零售	991,138	991,138	102,687	97.80 %	1,120,838	97.80 %	40,902	39,961	
"	奇美實業(香 港)有限公司	香港	一般投資業 務	105,247	105,247	80	100.00 %	259,744	100.00 %	44,367	44,367	
"	Jumping Holding Co., Ltd.	薩摩亞	"	6,170,065	6,170,065	211,560	100.00 %	27,188,628	100.00 %	6,694,249	6,694,249	
"	奇美綠能(股) 公司	台灣	再生能源自 用發電設備 業	1,000,000	700,000	100,000	100.00 %	995,221	100.00 %	(4,193)	(4,652)	
奇菱科技 (股)公司	Lin Shine Optronics (HK) Company Ltd.	香港	一般投資業 務	-	1,225,577	-	- %	-	100.00 %	-	-	
"	奇菱光電(股) 公司	台灣	電子零組件 製造	2,130,011	2,130,011	25,273	33.22 %	166,570	33.22 %	259,338	-	累計減損 318,880
新視代科技 (股)公司	Lucky Eight Ltd.	薩摩亞	一般投資業 務	-	82,410	-	- %	-	100.00 %	2,091	2,091	
"	奇誠科技(股) 公司	台灣	電器銷售及 修理	50,091	48,800	5,000	100.00 %	54,159	100.00 %	299	288	
"	未來創意生活 (股)公司	"	家電代理及 銷售	201,240	-	20,000	100.00 %	206,316	100.00 %	5,114	5,073	
Jumping Holding Co., Ltd.	詹特拉投資有 限責任公司	美國	一般投資業 務	3,774,442	3,774,442	119	100.00 %	18,104,589	100.00 %	6,653,551	6,653,551	

註1：帳面金額係依權益法認列之投資餘額，包含投資損益及累積換算調整數...等。

註2：合併主體之交易事項業已沖銷。

(三)大陸投資資訊：

1.轉投資大陸地區之事業相關資訊：

單位：新台幣千元

大陸被投資 公司名稱	主要營業 項目	實收 資本額	投資 方式 (註1)	本期中自 台灣匯出累 積投資金額	本期匯出或 收回投資金額		本期中自 台灣匯出累 積投資金額	被投資公司 本期損益	本公司直接 或間接投資 之持股比例	期中最高持股 或出資情形	本期認列 投資(損)益 (註2)	期末投 資帳面 價值	截至本期 止已匯回 投資收益
					匯出	收回							
青島中新華美 塑料有限公司	經營塑膠原料 染色、造粒、 改良性及其製 品的製造業 務。	47,038	(-)	-	-	-	-	64,197	28.66 %	28.66 %	18,399	64,836	-
東莞中華美 塑料有限公司	經營塑膠原料 染色、造粒、 改良性及其製 品的製造業 務。	75,261	(-)	-	-	-	-	11,213	29.17 %	29.17 %	3,254	29,826	-

奇美實業股份有限公司及子公司合併財務報告附註(續)

大陸被投資 公司名稱	主要營業 項目	實收 資本額	投資 方式 (註1)	本期期初自 台灣匯出累 積投資金額	本期匯出或 收回投資金額		本期期末自 台灣匯出累 積投資金額	被投資公司 本期損益	本公司直接 或間接投資 之持股比例	期中最高持股 或出資情形	本期報列 投資(損)益 (註2)	期末投 資帳面 價值	截至本期 止已匯回 投資收益
					匯出	收回							
丹陽新華美塑 料有限公司	經營塑膠原料 染色、造粒、 改良性及其製 品之製造業 務。	45,613	(-)	-	-	-	-	11,431	24.50 %	24.50 %	2,761	41,865	-
蘇州新華美塑 料有限公司	經營塑膠原料 染色、造粒、 改良性及其製 品之製造業 務。	142,540	(-)	-	-	-	-	83,717	26.46 %	26.46 %	22,151	120,572	-
鎮江奇美化工 有限公司	製造、銷售、 加工塑膠原料 之系列產品。	10,857,272	(-)	4,206,723	-	-	4,206,723	10,102,510	69.60 %	69.60 %	7,026,780	18,049,604	166,715
菱翔工程塑料 (蘇州)有限公 司	工程塑料製 造、銷售	855,240	(-)	969,272	-	-	969,272	43,548	100.00 %	100.00 %	43,548	678,306	-
漳州奇美化工 有限公司	初級形態塑料 及合成樹脂製 造	6,763,367	(-)	-	-	-	-	(35,816)	69.60 %	69.60 %	(24,928)	4,648,683	-
新視代貿易 (深圳)有限公 司	買賣業	42,762	(-)	42,762	-	624	42,138	(4)	- %	100.00 %	(4)	-	-

2.轉投資大陸地區限額：

公司名稱	本期期末累計自台灣匯出 赴大陸地區投資金額	經濟部投審會核准 投資金額	依經濟部投審會規定 赴大陸地區投資限額
本公司	4,206,723	16,897,970	47,170,256
奇菱科技股份 有限公司	969,272	969,272	1,481,086

註1：(1)透過第三地區投資設立公司再投資大陸公司。

(2)直接投資大陸公司。

註2：依被投資公司自編之財務報表。

註3：本附表涉及外幣者，係以財務報告日之匯率換算為新台幣。(109.12.31之美金即期匯率及平均匯率分別為28.508及29.5874)。

註4：本公司限額係合併淨值之百分之六十，奇菱科技股份有限公司限額係其淨值之百分之六十。

註5：合併主體之交易事項業已沖銷。

3.重大交易事項：

合併公司民國一〇九年度與大陸被投資公司直接或間接之重大交易事項(於編製合併報告時業已沖銷)，請詳「重大交易事項相關資訊」之說明。

十四、部門資訊

(一)一般性資訊

合併公司主要有兩個應報導部門：電子相關部門及塑化部門。電子相關部門係製造及銷售電子相關零組件。塑化部門係製造及銷售與塑化相關之產品。

合併公司之應報導部門係策略性事業單位，以提供不同產品及勞務。由於每一策略性事業單位需要不同技術及行銷策略，故須分別管理。大多數之事業單位係分別收購取得，並保留取得當時之管理團隊。

奇美實業股份有限公司及子公司合併財務報告附註(續)

(二)應報導部門損益及其衡量基礎與調節之資訊

合併公司係以主要營運決策者複核之內部管理報告之部門稅前損益（不包括非經常發生之損益及兌換損益）作為管理階層資源分配與評估績效之基礎。由於所得稅、非經常發生之損益及兌換損益係以集團為基礎進行管理，故合併公司未分攤所得稅費用(利益)、非經常發生之損益及兌換損益至應報導部門。此外，並非所有應報導部門之損益均包含折舊與攤銷外之重大非現金項目。報導之金額與營運決策者使用之報告一致。

除每一營運部門之退休金費用係以現金支付予退休金計畫之基礎認列及衡量外，營運部門之會計政策皆與附註四所述之「重要會計政策之彙總說明」相同。

合併公司將部門間之銷售及移轉，視為與第三人間之交易。以現時市價衡量。

合併公司營運部門資訊及調節如下：

109.12.31	塑化部門	所有其 他部門	調 整 及銷除	合 計
收 入：				
來自外部客戶收入	\$ 115,250,050	1,976,352	-	117,226,402
部門間收入	4,261,134	14,764	(4,275,898)	-
利息收入	440,100	3,374	(26,782)	416,692
收入總計	\$ 119,951,284	1,994,490	(4,302,680)	117,643,094
利息費用	\$ 154,188	831	(26,907)	128,112
折舊與攤銷	3,257,753	66,141	(24,939)	3,298,955
採用權益法之關聯企業及合資損益之份額	20,966,241	46,565	(20,944,471)	68,335
其他重大非現金項目：				
資產減損	256,049	-	-	256,049
應報導部門損益	\$ 44,022,898	95,654	(20,944,970)	23,173,582
資 產：				
採權益法之投資	\$ 73,524,657	257,099	(73,165,707)	616,049
應報導部門資產	\$ 204,684,503	3,650,444	(83,209,213)	125,125,734
應報導部門負債	\$ 44,938,086	1,248,947	(9,913,882)	36,273,151

奇美實業股份有限公司及子公司合併財務報告附註(續)

108.12.31	塑化部門	所有其 他部門	調 整 及銷除	合 計
收 入：				
來自外部客戶收入	\$ 134,195,466	1,558,967	-	135,754,433
部門間收入	4,555,428	15,558	(4,570,986)	-
利息收入	354,718	2,223	(14,641)	342,300
收入總計	\$ 139,105,612	1,576,748	(4,585,627)	136,096,733
利息費用	\$ 351,471	517	(14,240)	337,748
折舊與攤銷	3,581,523	21,965	(19,683)	3,583,805
採用權益法之關聯企業及合資損益之份額	8,439,504	26,992	(8,419,417)	47,079
其他重大非現金項目：				
資產減損	50,952	-	-	50,952
應報導部門損益	\$ 18,604,363	78,188	(8,419,370)	10,263,181
資 產：				
採權益法之投資	\$ 56,522,899	225,958	(56,183,020)	565,837
應報導部門資產	\$ 159,792,482	2,065,387	(61,451,792)	100,406,077
應報導部門負債	\$ 31,463,828	683,787	(5,214,500)	26,933,115

上述應報導部門資訊重大調節項目說明如下：

民國一〇九年度及一〇八年度之應報導部門收入合計數分別應銷除部門間收入4,275,898千元及4,570,986千元。

(三)產品別及勞務別資訊

合併公司之營運部門資訊已依產品別區分，請詳附註六(二十)。

(四)地區別資訊

合併公司地區別資訊請詳附註六(二十)，其中收入係依據客戶所在地理位置為基礎歸類，而非流動資產則依據資產所在地理位置歸類。

地 區 別	109.12.31	108.12.31
非流動資產：		
臺 灣	\$ 25,774,951	24,229,430
其他國家	21,458,788	12,290,422
合 計	\$ 47,233,739	36,519,852

非流動資產包含不動產、廠房及設備、使用權資產、無形資產及其他非流動資產，惟不包含金融工具、遞延所得稅資產及其他金融資產。

(五)重要客戶資訊

合併公司民國一〇九年度及一〇八年度其收入佔損益表上收入金額10%以上之客戶：無。

社團法人台北市會計師公會會員印鑑證明書

北市財證字第

1091803

號

會員姓名：(1) 郭柔蘭
(2) 林琬琬

事務所名稱：安侯建業聯合會計師事務所

事務所地址：台北市信義路五段七號六十八樓

事務所電話：(02)81016666

事務所統一編號：04016004



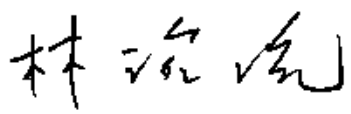

會員證書字號：(1) 北市會證字第四〇七三號
(2) 北市會證字第一四〇九號

委託人統一編號：68387705


印鑑證明書用途：辦理 奇美實業股份有限公司

一〇九年度(自民國一〇九年一月一日起至

一〇九年十二月三十一日)財務報表之查核簽證。

簽名式(一)		存會印鑑(一)	
簽名式(二)		存會印鑑(二)	

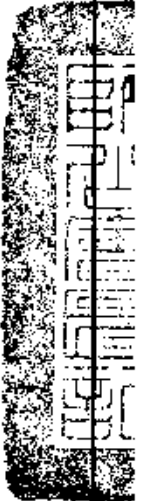
理事長：



中華民國

月 16 日

裝 訂 線



附錄B

民國一百零九年度及一百零八年度奇美實業股份有限公司
個體財務報告暨會計師查核報告

股票代碼：1763

奇美實業股份有限公司
個體財務報告暨會計師查核報告
民國一〇九年度及一〇八年度

公司地址：台南市仁德區中正路一段398號
電話：(06)266-3000

目 錄

項 目	頁 次
一、封 面	1
二、目 錄	2
三、會計師查核報告書	3
四、資產負債表	4
五、綜合損益表	5
六、權益變動表	6
七、現金流量表	7
八、個體財務報告附註	
(一)公司沿革	8
(二)通過財務報告之日期及程序	8
(三)新發布及修訂準則及解釋之適用	8~9
(四)重大會計政策之彙總說明	9~23
(五)重大會計判斷、估計及假設不確定性之主要來源	23
(六)重要會計項目之說明	23~53
(七)關係人交易	53~56
(八)質押之資產	57
(九)重大或有負債及未認列之合約承諾	57
(十)重大之災害損失	57
(十一)重大之期後事項	57
(十二)其 他	58
(十三)附註揭露事項	
1.重大交易事項相關資訊	58~62
2.轉投資事業相關資訊	62~63
3.大陸投資資訊	63~64
(十四)部門資訊	64
九、重要會計項目明細表	65~77



安侯建業聯合會計師事務所

KPMG

台北市110615信義路5段7號68樓(台北101大樓)
68F., TAIPEI 101 TOWER, No. 7, Sec. 5,
Xinyi Road, Taipei City 110615, Taiwan (R.O.C.)

Telephone 電話 + 886 2 8101 6666
Fax 傳真 + 886 2 8101 6667
Internet 網址 home.kpmg/tw

會計師查核報告

奇美實業股份有限公司董事會 公鑒：

查核意見

奇美實業股份有限公司民國一〇九年及一〇八年十二月三十一日之資產負債表，暨民國一〇九年及一〇八年一月一日至十二月三十一日之綜合損益表、權益變動表及現金流量表，以及個體財務報告附註(包括重大會計政策彙總)，業經本會計師查核竣事。

依本會計師之意見，上開個體財務報告在所有重大方面係依照證券發行人財務報告編製準則編製，足以允當表達奇美實業股份有限公司民國一〇九年及一〇八年十二月三十一日之財務狀況，暨民國一〇九年及一〇八年一月一日至十二月三十一日之財務績效及現金流量。

查核意見之基礎

本會計師係依照會計師查核簽證財務報表規則及一般公認審計準則執行查核工作。本會計師於該等準則下之責任將於會計師查核個體財務報告之責任段進一步說明。本會計師所隸屬事務所受獨立性規範之人員已依會計師職業道德規範，與奇美實業股份有限公司保持超然獨立，並履行該規範之其他責任。本會計師相信已取得足夠及適切之查核證據，以作為表示查核意見之基礎。

管理階層與治理單位對個體財務報告之責任

管理階層之責任係依照證券發行人財務報告編製準則編製允當表達之個體財務報告，且維持與個體財務報告編製有關之必要內部控制，以確保個體財務報告未存有導因於舞弊或錯誤之重大不實表達。

於編製個體財務報告時，管理階層之責任亦包括評估奇美實業股份有限公司繼續經營之能力、相關事項之揭露，以及繼續經營會計基礎之採用，除非管理階層意圖清算奇美實業股份有限公司或停止營業，或除清算或停業外別無實際可行之其他方案。

奇美實業股份有限公司之治理單位(含監察人)負有監督財務報導流程之責任。

會計師查核個體財務報告之責任

本會計師查核個體財務報告之目的，係對個體財務報告整體是否存有導因於舞弊或錯誤之重大不實表達取得合理確信，並出具查核報告。合理確信係高度確信，惟依照一般公認審計準則執行之查核工作無法保證必能偵出個體財務報告存有之重大不實表達。不實表達可能導因於舞弊或錯誤。如不實表達之個別金額或彙總數可合理預期將影響個體財務報告使用者所作之經濟決策，則被認為具有重大性。

本會計師依照一般公認審計準則查核時，運用專業判斷並保持專業上之懷疑。本會計師亦執行下列工作：

- 1.辨認並評估個體財務報告導因於舞弊或錯誤之重大不實表達風險；對所評估之風險設計及執行適當之因應對策；並取得足夠及適切之查核證據以作為查核意見之基礎。因舞弊可能涉及共謀、偽造、故意遺漏、不實聲明或踰越內部控制，故未偵出導因於舞弊之重大不實表達之風險高於導因於錯誤者。
- 2.對與查核攸關之內部控制取得必要之瞭解，以設計當時情況下適當之查核程序，惟其目的非對奇美實業股份有限公司內部控制之有效性表示意見。
- 3.評估管理階層所採用會計政策之適當性，及其所作會計估計與相關揭露之合理性。
- 4.依據所取得之查核證據，對管理階層採用繼續經營會計基礎之適當性，以及使奇美實業股份有限公司繼續經營之能力可能產生重大疑慮之事件或情況是否存在重大不確定性，作出結論。本會計師若認為該等事件或情況存在重大不確定性，則須於查核報告中提醒個體財務報告使用者注意個體財務報告之相關揭露，或於該等揭露係屬不適當時修正查核意見。本會計師之結論係以截至查核報告日所取得之查核證據為基礎。惟未來事件或情況可能導致奇美實業股份有限公司不再具有繼續經營之能力。
- 5.評估個體財務報告(包括相關附註)之整體表達、結構及內容，以及個體財務報告是否允當表達相關交易及事件。
- 6.對於採用權益法之被投資公司之財務資訊取得足夠及適切之查核證據，以對個體財務報告表示意見。本會計師負責查核案件之指導、監督及執行，並負責形成奇美實業股份有限公司之查核意見。

本會計師與治理單位溝通之事項，包括所規劃之查核範圍及時間，以及重大查核發現(包括於查核過程中所辨認之內部控制顯著缺失)。

安侯建業聯合會計師事務所

會計師：



證券主管機關：金管證審字第1070304941號
核准簽證文號：(88)台財證(六)第18311號
民國一一〇年三月二十三日

奇美實業股份有限公司
資產負債表

民國一〇九年及一〇八年十二月三十一日

單位：新台幣千元

	109.12.31		108.12.31	
	金額	%	金額	%
資產				
流動資產：				
1100 現金及約當現金(附註四及六(一))	\$ 19,583,576	19	10,031,057	12
1110 透過損益按公允價值衡量之金融資產—流動(附註四及六(二))	4,054,680	4	5,010,065	6
1120 透過其他綜合損益按公允價值衡量之金融資產—流動(附註四及六(二))	3,820,107	4	2,256,843	3
1170 應收票據及帳款淨額(附註四、六(三)、(七)及七)	4,031,976	4	4,620,004	5
130X 存貨(附註四及六(五))	7,406,145	7	8,179,762	10
1476 其他金融資產—流動(附註四及六(十二))	2,748,151	3	3,910,617	4
1470 其他流動資產(附註六(四)、(十)及七)	573,711	1	551,050	1
	<u>42,220,346</u>	<u>42</u>	<u>34,559,398</u>	<u>41</u>
非流動資產：				
1517 透過其他綜合損益按公允價值衡量之金融資產—非流動(附註四及六(二))	1,774,961	2	1,132,219	2
1550 採用權益法之投資(附註四及六(六))	31,876,905	32	24,436,626	29
1600 不動產、廠房及設備(附註四及六(七))	23,146,977	23	22,198,427	27
1755 使用權資產(附註四及六(八))	272,301	-	394,823	1
1780 無形資產(附註四及六(九))	193,385	-	123,423	-
1840 遞延所得稅資產(附註四及六(十六))	450,492	1	328,976	-
1990 其他非流動資產—其他(附註六(十)及八)	257,832	-	222,333	-
	<u>57,972,853</u>	<u>58</u>	<u>48,836,827</u>	<u>59</u>
資產總計	<u>\$ 100,193,199</u>	<u>100</u>	<u>83,396,225</u>	<u>100</u>
負債及權益				
流動負債：				
短期借款(附註六(十一))	2100		2100	
透過損益按公允價值衡量之金融負債—流動(附註四及六(二))	2120		2120	
應付票據及帳款(附註七)	2126		2126	
其他應付款(附註七)	2170		2170	
本期所得稅負債(附註四及六(十六))	2200		2200	
租賃負債—流動(附註四及六(十三))	2230		2230	
租賃負債—非流動(附註四及六(十五))	2280		2280	
其他流動負債	2300		2300	
	<u>11,606,024</u>	<u>12</u>	<u>8,914,448</u>	<u>11</u>
非流動負債：				
應付公司債(附註四及六(十二))	2530		2530	
遞延所得稅負債(附註四及六(十六))	2570		2570	
租賃負債—非流動(附註四及六(十三))	2580		2580	
淨確定福利負債—非流動(附註四及六(十五))	2640		2640	
其他非流動負債—其他(附註七)	2670		2670	
	<u>23,497</u>	<u>-</u>	<u>23,583</u>	<u>-</u>
負債總計	<u>9,970,081</u>	<u>10</u>	<u>8,708,647</u>	<u>10</u>
	<u>21,576,105</u>	<u>22</u>	<u>17,623,095</u>	<u>21</u>
權益：				
股本(附註六(十七))	3100		3100	
資本公積(附註六(十七))	3200		3200	
保留盈餘(附註六(十七))	3300		3300	
其他權益(附註六(十七))	3400		3400	
庫藏股票(附註四及六(十七))	3500		3500	
	<u>17,897,753</u>	<u>18</u>	<u>17,898,001</u>	<u>21</u>
	<u>635,861</u>	<u>1</u>	<u>614,244</u>	<u>1</u>
	<u>62,813,050</u>	<u>62</u>	<u>52,623,268</u>	<u>63</u>
	<u>(2,682,297)</u>	<u>(3)</u>	<u>(5,292,649)</u>	<u>(6)</u>
	<u>(47,273)</u>	<u>-</u>	<u>(69,734)</u>	<u>-</u>
	<u>78,617,094</u>	<u>78</u>	<u>65,773,130</u>	<u>79</u>
權益總計	<u>\$ 100,193,199</u>	<u>100</u>	<u>83,396,225</u>	<u>100</u>



董事長：許春華



經理人：趙令瑜

(華研明後附) 個體財務報告附註

~4~



會計主管：陳世賢

奇美實業股份有限公司

綜合損益表

民國一〇九年及一〇八年一月一日至十二月三十一日

單位：新台幣千元

	109年度		108年度	
	金額	%	金額	%
4000 營業收入(附註四、六(二十)及七)	\$ 61,807,152	100	70,444,793	100
5000 營業成本(附註六(五))	47,863,534	77	62,329,108	88
營業毛利	13,943,618	23	8,115,685	12
5910 減：未實現銷貨損益	129,171	-	54,319	-
5920 加：已實現銷貨損益	54,319	-	89,076	-
	13,868,766	23	8,150,442	12
營業費用：(附註六(廿一)及七)				
6100 推銷費用	2,329,577	4	2,450,894	4
6200 管理費用	1,352,670	2	1,039,353	1
6300 研究發展費用	957,833	2	1,054,555	2
	4,640,080	8	4,544,802	7
營業淨利	9,228,686	15	3,605,640	5
營業外收入及支出：(附註七)				
7100 利息收入(附註六(廿二))	159,726	-	148,612	-
7010 其他收入(附註六(廿二))	206,226	-	236,165	-
7020 其他利益及損失(附註六(廿二))	(334,508)	-	562,456	1
7050 財務成本(附註六(廿二))	(46,344)	-	(44,172)	-
7070 採用權益法認列之子公司、關聯企業及合資利益之份額(附註六(六))	7,267,590	12	2,888,820	4
	7,252,690	12	3,791,881	5
7900 稅前淨利	16,481,376	27	7,397,521	10
7950 減：所得稅費用(附註四及六(十六))	3,021,306	5	1,387,935	2
8200 本期淨利	13,460,070	22	6,009,586	8
其他綜合損益：				
8310 不重分類至損益之項目				
8311 確定福利計畫之再衡量數	(61,859)	-	(134,034)	-
8316 透過其他綜合損益按公允價值衡量之權益工具投資未實現評價損益	2,219,206	3	(1,842,462)	(3)
8330 採用權益法認列之子公司、關聯企業及合資之其他綜合損益之份額—不重分類至損益之項目	(12,003)	-	(4,263)	-
8349 減：與不重分類之項目相關之所得稅	12,372	-	26,807	-
	2,157,716	3	(1,953,952)	(3)
8360 後續可能重分類至損益之項目				
8361 國外營運機構財務報表換算之兌換差額	378,959	1	(773,972)	(1)
8368 避險工具之損益	6,649	-	(1,922)	-
8380 採用權益法認列之子公司、關聯企業及合資之其他綜合損益之份額—可能重分類至損益之項目	9,011	-	(21,367)	-
8399 減：與可能重分類之項目相關之所得稅	-	-	-	-
	394,619	1	(797,261)	(1)
本期其他綜合損益(稅後淨額)	2,552,335	4	(2,751,213)	(4)
8500 本期綜合損益總額	\$ 16,012,405	26	3,258,373	4
基本每股盈餘(元)(附註四及六(十九))				
9750 基本每股盈餘(單位：新台幣元)	\$ 7.54		3.38	
9850 稀釋每股盈餘(單位：新台幣元)	\$ 7.52		3.36	

董事長：許春華



(請詳閱後附個體財務報告附註)

經理人：趙令瑜



會計主管：陳世賢





奇元實業股份有限公司
權益變動表

民國一〇九年及一〇八年一月一日至十二月三十一日

單位：新台幣千元

本期淨利	本期其他綜合損益	本期綜合損益總額	盈餘指撥及分配：	提列法定盈餘公積	普通股現金股利	提列特別盈餘公積	庫藏股買回	股份基礎給付交易	處分透過其他綜合損益按公允價值衡量之權益工具	其他權益項目									
										資本公積	法定盈餘公積	特別盈餘公積	保留盈餘	未分配盈餘	國外營運機構財務報表換算之兌換差	國外營運機構財務報表換算之兌換差	透過其他綜合損益按公允價值衡量之金融資產未實現損益	避險工具之損益	員工未賺得酬勞
\$ 17,909,070	-	611,890	-	12,421,635	6,507,446	36,283,180	6,009,586	-	-	-	(516,640)	(7,065,810)	(4,727)	(245,330)	(113,595)	65,787,119			
-	-	-	-	-	-	6,009,586	-	-	-	-	-	-	-	-	-	6,009,586			
-	-	-	-	-	-	(108,779)	(108,779)	(795,339)	(1,845,173)	(1,922)	-	-	(1,922)	-	-	(2,751,213)			
-	-	-	-	-	-	5,900,807	(795,339)	(795,339)	(1,845,173)	(1,922)	-	-	(1,922)	-	-	3,258,373			
-	-	-	-	-	-	983,954	-	-	-	-	-	-	-	-	-	-			
-	-	-	-	-	-	(3,549,224)	(983,954)	-	-	-	-	-	-	-	-	(3,549,224)			
-	-	-	-	-	-	1,079,731	(1,079,731)	-	-	-	-	-	-	-	-	-			
-	-	-	-	-	-	-	-	-	-	-	-	-	-	-	-	-			
(11,069)	-	2,354	-	-	-	-	-	-	-	-	-	-	-	241,716	88,626	(44,765)			
-	-	-	-	-	-	(4,940,576)	-	-	4,940,576	-	-	-	-	-	-	-			
17,898,001	-	614,244	-	13,405,589	7,587,177	31,630,502	7,587,177	(1,311,979)	(3,970,407)	(6,649)	(1,311,979)	(3,970,407)	(6,649)	(3,614)	(69,734)	65,773,130			
-	-	-	-	-	-	13,460,070	-	-	-	-	-	-	-	-	-	13,460,070			
-	-	-	-	-	-	(54,403)	-	387,970	2,212,119	6,649	387,970	2,212,119	6,649	-	-	2,552,335			
-	-	-	-	-	-	13,405,667	-	387,970	2,212,119	6,649	387,970	2,212,119	6,649	-	-	16,012,405			
-	-	-	-	-	-	96,023	-	-	-	-	-	-	-	-	-	-			
-	-	-	-	-	-	(3,215,885)	-	-	-	-	-	-	-	-	-	(3,215,885)			
-	-	-	-	-	-	2,298,142	(2,298,142)	-	-	-	-	-	-	-	-	-			
-	12	-	-	-	-	-	-	-	-	-	-	-	-	-	-	12			
-	4	-	-	-	-	-	-	-	-	-	-	-	-	-	-	4			
(248)	21,601	-	-	-	-	-	-	-	-	-	-	-	-	3,614	(63,952)	86,413			
\$ 17,897,753	635,861	13,501,612	5,289,035	44,022,403	(924,009)	(1,758,288)	-	-	-	-	-	-	-	(47,273)	78,617,094				



董事長：許春華

(請詳閱後附個別財務報告附註)

經理人：趙令瑜



會計主管：陳世賢

奇美實業股份有限公司

現金流量表

民國一〇九年及一〇八年一月一日至十二月三十一日

單位：新台幣千元

	109年度	108年度
營業活動之現金流量：		
本期稅前淨利	\$ 16,481,376	7,397,521
調整項目：		
收益費損項目		
折舊費用	1,840,740	2,119,888
攤銷費用	194,316	170,592
利息費用	46,344	44,172
利息收入	(159,726)	(148,612)
股利收入	(104,378)	(125,909)
員工酬勞成本	25,227	233,267
採用權益法認列之子公司、關聯企業及合資利益之份額	(7,267,590)	(2,888,820)
處分及報廢不動產、廠房及設備利益	(47,667)	(219,295)
不動產、廠房及設備轉列費用數	286,409	-
非金融資產減損損失	256,049	50,952
其他	74,299	(35,023)
收益費損項目合計	(4,855,977)	(798,788)
與營業活動相關之資產／負債變動數：		
與營業活動相關之資產之淨變動：		
強制透過損益按公允價值衡量之金融資產	955,385	(1,647,612)
應收票據及帳款	588,028	645,244
存貨	773,617	1,881,723
其他流動資產	(22,734)	873,723
與營業活動相關之資產之淨變動合計	2,294,296	1,753,078
與營業活動相關之負債之淨變動：		
持有供交易之金融負債	12,077	-
應付票據及帳款	1,334,272	(1,003,590)
其他應付款	535,048	(335,568)
其他流動負債	919,434	(242,193)
淨確定福利負債	(63,019)	(63,767)
與營業活動相關之負債之淨變動合計	2,737,812	(1,645,118)
與營業活動相關之資產及負債之淨變動合計	5,032,108	107,960
調整項目合計	176,131	(690,828)
營運產生之現金流入	16,657,507	6,706,693
收取之利息	157,799	157,509
收取之股利	219,519	167,215
支付之利息	(48,494)	(44,466)
支付之所得稅	(327,754)	(1,846,562)
營業活動之淨現金流入	16,658,577	5,140,389

董事長：許春華



(請詳閱後附個體財務報告附註)

經理人：趙令瑜



會計主管：陳世賢



奇美實業股份有限公司

現金流量表(續)

民國一〇九年及一〇八年一月一日至十二月三十一日

單位:新台幣千元

	109年度	108年度
投資活動之現金流量：		
處分透過其他綜合損益按公允價值衡量之金融資產	-	2,191,748
透過其他綜合損益按公允價值衡量之金融資產減資退回股款	13,200	33,043
取得採用權益法之投資	(300,002)	(600,000)
採用權益法之被投資公司減資退回股款	313,303	179,533
取得不動產、廠房及設備	(3,403,080)	(2,531,234)
處分不動產、廠房及設備	76,717	858,001
其他應收款-關係人	-	1,843,980
取得無形資產	(59,642)	(40,497)
其他金融資產	1,162,466	467,225
其他非流動資產	(69,652)	(3,880)
投資活動之淨現金(流出)流入	(2,266,690)	2,397,919
籌資活動之現金流量：		
短期借款減少	(1,524,500)	(617,830)
租賃本金償還	(121,358)	(78,198)
其他非流動負債	(86)	(714)
發放現金股利	(3,215,885)	(3,549,224)
庫藏股票買回成本	(63,952)	(44,765)
員工購買庫藏股	86,413	88,626
籌資活動之淨現金流出	(4,839,368)	(4,202,105)
本期現金及約當現金增加數	9,552,519	3,336,203
期初現金及約當現金餘額	10,031,057	6,694,854
期末現金及約當現金餘額	\$ 19,583,576	10,031,057

董事長：許春華



(請詳閱後附個體財務報告附註)
經理人：趙令瑜

~7-1~



會計主管：陳世賢



奇美實業股份有限公司
個體財務報告附註
民國一〇九年度及一〇八年度
(除另有註明者外，所有金額均以新台幣千元為單位)

一、公司沿革

奇美實業股份有限公司(以下稱「本公司」)於民國四十九年一月十一日奉經濟部核准設立。註冊地址為台南市仁德區中正路一段398號。本公司主要營業項目為生產、銷售ABS樹脂、PS樹脂、AS樹脂、PC、PCS、合成橡膠、壓克力粒、導光板、擴散板及電子化學品等。

二、通過財務報告之日期及程序

本個體財務報告已於民國一一〇年三月二十三日經董事會通過發佈。

三、新發布及修訂準則及解釋之適用

(一)已採用金融監督管理委員會認可之新發布及修訂後準則及解釋之影響

本公司自民國一〇九年一月一日起開始適用下列新修正之國際財務報導準則，且對個體財務報告未造成重大影響。

- 國際財務報導準則第三號之修正「業務之定義」
- 國際財務報導準則第九號、國際會計準則第三十九號及國際財務報導準則第七號之修正「利率指標變革」
- 國際會計準則第一號及國際會計準則第八號之修正「重大之定義」
- 國際財務報導準則第十六號之修正「新型冠狀病毒肺炎相關租金減讓」

(二)尚未採用金管會認可之國際財務報導準則之影響

本公司評估適用下列自民國一一〇年一月一日起生效之新修正之國際財務報導準則，將不致對個體財務報告造成重大影響。

- 國際財務報導準則第四號之修正「暫時豁免適用國際財務報導準則第九號之延長」
- 國際財務報導準則第九號、國際會計準則第三十九號、國際財務報導準則第七號、國際財務報導準則第四號及國際財務報導準則第十六號之修正「利率指標變革—第二階段」

(三)金管會尚未認可之新發布及修訂準則及解釋

本公司預期下列尚未認可之新發布及修正準則不致對個體財務報告造成重大影響。

- 國際財務報導準則第十號及國際會計準則第二十八號之修正「投資者與其關聯企業或合資間之資產出售或投入」
- 國際財務報導準則第十七號「保險合約」及國際財務報導準則第十七號之修正
- 國際會計準則第一號之修正「將負債分類為流動或非流動」
- 國際會計準則第十六號之修正「不動產、廠房及設備—達到預定使用狀態前之價款」

奇美實業股份有限公司個體財務報告附註(續)

- 國際會計準則第三十七號之修正「虧損性合約－履行合約之成本」
- 國際財務報導準則2018-2020週期之年度改善
- 國際財務報導準則第三號之修正「對觀念架構之引述」
- 國際會計準則第一之修正「會計政策之揭露」
- 國際會計準則第八號之修正「會計估計之定義」

四、重大會計政策之彙總說明

本個體財務報告所採用之重大會計政策彙總說明如下。除另有說明者外，下列會計政策已一致適用於本個體財務報告之所有表達期間。

(一) 遵循聲明

本個體財務報告係依照「證券發行人財務報告編製準則」編製。

(二) 編製基礎

1. 衡量基礎

除下列資產負債表之重要項目外，本個體財務報告係依歷史成本為基礎編製：

- (1) 依公允價值衡量之透過損益按公允價值衡量金融資產；
- (2) 依公允價值衡量之透過其他綜合損益按公允價值金融資產；
- (3) 依公允價值衡量之避險金融工具；
- (4) 淨確定福利負債(或資產)，係依退休基金資產之公允價值減除確定福利義務現值及附註四(十六)所述之上限影響數衡量。

2. 功能性貨幣及表達貨幣

本公司係以營運所處主要經濟環境之貨幣為其功能性貨幣。本個體財務報告係以本公司之功能性貨幣，新台幣表達。所有以新台幣表達之財務資訊均以新台幣千元為單位。

(三) 外幣

1. 外幣交易

外幣交易依交易日之匯率換算為功能性貨幣。於後續每一報導期間結束日(以下稱報導日)之外幣貨幣性項目依當日之匯率換算為功能性貨幣。以公允價值衡量之外幣非貨幣性項目依衡量公允價值當日之匯率換算為功能性貨幣，以歷史成本衡量之外幣非貨幣性項目則依交易日之匯率換算。

換算所產生之外幣兌換差異通常係認列於損益，惟以下情況係認列於其他綜合損益：

- (1) 指定為透過其他綜合損益按公允價值衡量之權益工具；
- (2) 指定為國外營運機構淨投資避險之金融負債於避險有效範圍內；或
- (3) 合格之現金流量避險於避險有效範圍內。

奇美實業股份有限公司個體財務報告附註(續)

2. 國外營運機構

國外營運機構之資產及負債，包括收購時產生之商譽及公允價值調整，係依報導日之匯率換算為新台幣；收益及費損項目係依當期平均匯率換算為新台幣，所產生之兌換差額均認列為其他綜合損益。

當處分國外營運機構致喪失控制、共同控制或重大影響時，與該國外營運機構相關之累計兌換差額係全數重分類為損益。部分處分含有國外營運機構之子公司時，相關累計兌換差額係按比例重新歸屬至非控制權益。部分處分含有國外營運機構之關聯企業或合資之投資時，相關累計兌換差額則按比例重分類至損益。

對國外營運機構之貨幣性應收或應付項目，若尚無清償計畫且不可能於可預見之未來予以清償時，其所產生之外幣兌換損益視為對該國外營運機構淨投資之一部分而認列為其他綜合損益。

(四) 資產與負債區分流動與非流動之分類標準

符合下列條件之一之資產列為流動資產，非屬流動資產之所有其他資產則列為非流動資產：

1. 預期於其正常營業週期中實現該資產，或意圖將其出售或消耗；
2. 主要為交易目的而持有該資產；
3. 預期於報導期間後十二個月內實現該資產；或
4. 該資產為現金或約當現金，但於報導期間後至少十二個月將該資產交換或用以清償負債受到其他限制者除外。

符合下列條件之一之負債列為流動負債，非屬流動負債之所有其他負債則列為非流動負債：

1. 預期將於正常營業週期中清償該負債；
2. 主要為交易目的而持有該負債；
3. 預期將於報導期間後十二個月內到期清償該負債；或
4. 未具無條件將清償期限遞延至報導期間後至少十二個月之權利之負債。負債之條款，可能依交易對方之選擇，以發行權益工具而導致其清償者，並不影響其分類。

(五) 現金及約當現金

現金包括庫存現金及活期存款。約當現金係指可隨時轉換成定額現金且價值變動風險甚小之短期並具高度流動性之投資。定期存款符合前述定義且持有目的係滿足短期現金承諾而非投資或其他目的者，列報於約當現金。

奇美實業股份有限公司個體財務報告附註(續)

(六)金融工具

應收帳款及所發行之債務證券原始係於產生時認列。所有其他金融資產及金融負債原始係於本公司成為金融工具合約條款之一方時認列。非透過損益按公允價值衡量之金融資產(除不包含重大財務組成部分之應收帳款外)或金融負債原始係按公允價值加計直接可歸屬於該取得或發行之交易成本衡量。不包含重大財務組成部分之應收帳款原始係按交易價格衡量。

1.金融資產

金融資產之購買或出售符合慣例交易者，本公司對以相同方式分類之金融資產，其所有購買及出售一致地採交易日會計處理。

原始認列時金融資產分類為：按攤銷後成本衡量之金融資產、透過其他綜合損益按公允價值衡量之權益工具投資或透過損益按公允價值衡量之金融資產。本公司僅於改變管理金融資產之經營模式時，始自下一個報導期間之首日起重分類所有受影響之金融資產。

(1)按攤銷後成本衡量之金融資產

金融資產同時符合下列條件，且未指定為透過損益按公允價值衡量時，係按攤銷後成本衡量：

- 係在以收取合約現金流量為目的之經營模式下持有該金融資產。
- 該金融資產之合約條款產生特定日期之現金流量，完全為支付本金及流通在外本金金額之利息。

該等資產後續以原始認列金額加減計採有效利息法計算之累積攤銷數，並調整任何備抵損失之攤銷後成本衡量。利息收入、外幣兌換損益及減損損失係認列於損益。除列時，將利益或損失列入損益。

(2)透過其他綜合損益按公允價值衡量之金融資產

本公司於原始認列時，可作一不可撤銷之選擇，將非持有供交易之權益工具投資後續公允價值變動列報於其他綜合損益。前述選擇係按逐項工具基礎所作成。

屬權益工具投資者後續按公允價值衡量。股利收入(除非明顯代表部分投資成本之回收)係認列於損益。其餘淨利益或損失係認列為其他綜合損益且不重分類至損益。

權益投資之股利收入於本公司有權利收取股利之日認列(通常係除息日)。

奇美實業股份有限公司個體財務報告附註(續)

(3)透過損益按公允價值衡量之金融資產

非屬上述按攤銷後成本衡量或透過其他綜合損益按公允價值衡量之金融資產，係透過損益按公允價值衡量，包括衍生性金融資產。本公司於原始認列時，為消除或重大減少會計配比不當，得不可撤銷地將符合按攤銷後成本衡量或透過其他綜合損益按公允價值衡量條件之金融資產，指定為透過損益按公允價值衡量之金融資產。

該等資產後續按公允價值衡量，其淨利益或損失(包含任何股利及利息收入)係認列為損益。

(4)經營模式評估

持有供交易及以公允價值基礎管理並評估績效之金融資產，係透過損益按公允價值衡量。

(5)金融資產減損

本公司針對按攤銷後成本衡量之金融資產(包括現金及約當現金、按攤銷後成本衡量之金融資產、應收票據及應收帳款、其他應收款、存出保證金及其他金融資產等)之預期信用損失認列備抵損失。

下列金融資產係按十二個月預期信用損失金額衡量備抵損失，其餘係按存續期間預期信用損失金額衡量：

- 判定債務證券於報導日之信用風險低；及
- 其他債務證券及銀行存款之信用風險(即金融工具之預期存續期間發生違約之風險)自原始認列後未顯著增加。

應收帳款之備抵損失係按存續期間預期信用損失金額衡量。

於判定自原始認列後信用風險是否已顯著增加時，本公司考量合理且可佐證之資訊(無需過度成本或投入即可取得)，包括質性及量化資訊，及根據本公司之歷史經驗、信用評估及前瞻性資訊所作之分析。

存續期間預期信用損失係指金融工具預期存續期間所有可能違約事項產生之預期信用損失。

十二個月預期信用損失係指金融工具於報導日後十二個月內可能違約事項所產生之預期信用損失(或較短期間，若金融工具之預期存續期間短於十二個月時)。

衡量預期信用損失之最長期間為本公司暴露於信用風險之最長合約期間。

預期信用損失為金融工具預期存續期間信用損失之機率加權估計值。信用損失係按所有現金短收之現值衡量，亦即本公司依據合約可收取之現金流量與本公司預期收取之現金流量之差額。預期信用損失係按金融資產之有效利率折現。

奇美實業股份有限公司個體財務報告附註(續)

於每一報導日本公司評估按攤銷後成本衡量金融資產是否有信用減損。對金融資產之估計未來現金流量具有不利影響之一項或多項事項已發生時，該金融資產已信用減損。金融資產已信用減損之證據包括有關下列事項之可觀察資料：

- 借款人或發行人之重大財務困難；
- 違約，諸如延滯或逾期；
- 因與借款人之財務困難相關之經濟或合約理由，本公司給予借款人原本不會考量之讓步；
- 借款人很有可能會聲請破產或進行其他財務重整；或
- 由於財務困難而使該金融資產之活絡市場消失。

按攤銷後成本衡量之金融資產之備抵損失係自資產之帳面金額中扣除。

當本公司對回收金融資產整體或部分無法合理預期時，係直接減少其金融資產總帳面金額。本公司係以是否合理預期可回收之基礎個別分析沖銷之時點及金額。本公司預期已沖銷金額將不會重大迴轉。然而，已沖銷之金融資產仍可強制執行，以符合本公司回收逾期金額之程序。

(6)金融資產之除列

本公司僅於對來自該資產現金流量之合約權利終止，或已移轉金融資產且該資產所有權之幾乎所有風險及報酬已移轉予其他企業，或既未移轉亦未保留所有權之幾乎所有風險及報酬且未保留該金融資產之控制時，始將金融資產除列。

本公司簽訂移轉金融資產之交易，若保留已移轉資產所有權之所有或幾乎所有風險及報酬，則仍持續認列於資產負債表。

2.金融負債及權益工具

(1)負債或權益之分類

本公司發行之債務及權益工具係依據合約協議之實質與金融負債及權益工具之定義分類為金融負債或權益。

(2)權益交易

權益工具係指表彰本公司於資產減除其所有負債後剩餘權益之任何合約。本公司發行之權益工具係以取得之價款扣除直接發行成本後之金額認列。

(3)庫藏股票

再買回本公司已認列之權益工具時，係將所支付之對價(包括可直接歸屬成本)認列為權益之減少。再買回之股份係分類為庫藏股票。後續出售或再發行庫藏股票，所收取之金額係認列為權益之增加，並將該交易所產生之剩餘或虧損認列為資本公積或保留盈餘(若資本公積不足沖抵)。

奇美實業股份有限公司個體財務報告附註(續)

(4)金融負債

金融負債係分類為攤銷後成本或透過損益按公允價值衡量。金融負債若屬持有供交易、衍生工具或於原始認列時指定，則分類為透過損益按公允價值衡量。透過損益按公允價值衡量之金融負債係以公允價值衡量，且相關淨利益及損失，包括任何利息費用，係認列於損益。

其他金融負債後續採有效利息法按攤銷後成本衡量。利息費用及兌換損益係認列於損益。除列時之任何利益或損失亦係認列於損益。

(5)金融負債之除列

本公司係於合約義務已履行、取消或到期時，除列金融負債。當金融負債條款修改且修改後負債之現金流量有重大差異，則除列原金融負債，並以修改後條款為基礎按公允價值認列新金融負債。

除列金融負債時，其帳面金額與所支付或應支付對價總額(包含任何所移轉之非現金資產或承擔之負債)間之差額認列為損益。

3.衍生金融工具及避險會計

本公司為規避外幣及利率風險之暴險而持有衍生金融工具。嵌入式衍生工具於符合特定條件且該主合約非屬金融資產時，其與主合約分離處理。

衍生工具原始認列時係按公允價值衡量；後續依公允價值衡量，再衡量產生之利益或損失直接列入損益。

本公司指定部分避險工具(衍生工具)進行現金流量避險。對確定承諾匯率風險之避險係以現金流量公允價值避險處理。

於避險關係開始時，本公司以書面記錄風險管理目標、避險執行策略及被避險項目與避險工具間之經濟關係，包括避險工具是否預期能抵銷被避險項目之公允價值或現金流量變動。

(1)現金流量避險

指定且符合現金流量避險之避險工具，其公允價值變動屬於有效避險部分係認列於其他綜合損益，並累計列入「其他權益-避險工具之損益」，前述認列金額以被避險項目自避險開始後之公允價值累積變動數為限。屬避險無效部分之利益或損失則立即認列為損益。

當被避險項目認列於損益時，原先認列於其他綜合損益並累計列入權益之金額將於同一期間重分類至損益，並與已認列之被避險項目於綜合損益表列於相同會計項目下。然而，當被避險預期交易將認列非金融資產或非金融負債時，原先認列於其他綜合損益並累計列入權益之金額，將自權益轉列為該非金融資產或非金融負債之原始衡量成本。此外，若本公司預期全部或部分損失於未來期間無法回收，則立即將該金額重分類至損益。

奇美實業股份有限公司個體財務報告附註(續)

若避險關係不再符合避險會計之要件，或括避險工具已到期、出售、解約或行使，則推延停止適用避險會計。停止適用現金流量避險時，已累計於其他權益之金額，將於被避險未來現金流量發生前繼續列報於權益，於未來現金流量發生時，作為非金融資產或非金融負債帳面金額之調整。其他現金流量避險，則於被避險未來現金流量認列於損益時，將該累計之其他權益金額於同一期間重分類至損益。若被避險未來現金流量不再預期發生，累計於其他權益之金額立即重分類至損益。

(七)存 貨

存貨係以成本與淨變現價值孰低衡量。成本包括使其達可供使用的地點及狀態所發生之取得、產製或加工成本及其他成本，並採加權平均法計算。製成品及在製品存貨之成本包括依適當比例按正常產能分攤之製造費用。

淨變現價值係指正常營業下之估計售價減除估計完工尚需投入之估計成本及完成出售所需之估計成本後之餘額。

(八)投資關聯企業

關聯企業係指本公司對其財務及營運政策具有重大影響，但非控制或聯合控制者。

本公司對於關聯企業之權益採用權益法處理。權益法下，原始取得時係依成本認列，投資成本包含交易之成本。投資關聯企業之帳面金額包括原始投資時所辨認之商譽，減除任何累計減損損失。

個體財務報告包括自具有重大影響之日起至喪失重大影響之日止，於進行與本公司會計政策一致性之調整後，本公司依權益比例認列各該投資關聯企業之損益及其他綜合損益之金額。當關聯企業發生非損益及其他綜合損益之權益變動且不影響本公司對其之持股比例時，本公司將歸屬於本公司可享有關聯企業份額下之權益變動按持股比例認列為資本公積。

本公司與關聯企業間之交易所產生之未實現利益及損失，僅在非關係人投資者對關聯企業之權益範圍內，認列於企業財務報表。當本公司依比例應認列關聯企業之損失份額等於或超過其在關聯企業之權益時，即停止認列其損失，而僅於發生法定義務、推定義務或已代該被投資公司支付款項之範圍內，認列額外之損失及相關負債。

奇美實業股份有限公司個體財務報告附註(續)

本公司自其投資不再為關聯企業之日起停止採用權益法，並按公允價值衡量保留權益，保留權益之公允價值及處分價款與停止採用權益法當日之投資帳面金額之差額，認列於當期損益。對於先前認列於其他綜合損益中與該投資有關之所有金額，其會計處理之基礎與關聯企業若直接處分相關資產或負債所必須遵循之基礎相同，亦即若先前認列於其他綜合損益之利益或損失，於處分相關資產或負債時須被重分類為損益(或保留盈餘)，則當企業停止採用權益法時，將該利益或損失自權益重分類至損益(或保留盈餘)。若本公司對關聯企業之所有權權益減少，但持續適用權益法，則本公司將與該所有權權益之減少有關而先前已認列於其他綜合損益之利益或損失，按上述方式依減少比例作重分類調整。

關聯企業發行新股時，若本公司未按持股比例認購，致使持股比例發生變動，並因而使投資之股權淨值發生增減時，其增減數調整資本公積及採用權益法之投資；若此項調整係沖減資本公積，但由採用權益法之投資所產生之資本公積餘額不足時，其差額則借記保留盈餘。惟若屬本公司未按持股比例認購，致使其對關聯企業之所有權權益減少者，先前於其他綜合損益中所認列與該關聯企業有關之金額係按減少比例重分類，其會計處理之基礎與關聯企業若直接處分相關資產或負債所必須遵循之基礎相同。

(九)投資子公司

於編製個體財務報告時，本公司對具控制力之被投資公司係採權益法評價。在權益法下，個體財務報告當期損益及其他綜合損益與合併基礎編製之財務報告中當期損益及其他綜合損益歸屬於母公司業主之分攤數相同，且個體財務報告業主權益與合併基礎編製之財務報告中歸屬於母公司業主之權益相同。

本公司對子公司所有權權益之變動，未導致喪失控制者，作為與業主間之權益交易處理。

(十)不動產、廠房及設備

1.認列與衡量

不動產、廠房及設備項目係依成本(包括資本化之借款成本)減累計折舊及任何累計減損衡量。

不動產、廠房及設備之重大組成部分耐用年限不同時，則視為不動產、廠房及設備之單獨項目(主要組成部分)處理。

不動產、廠房及設備之處分利益或損失係認列於損益。

2.後續成本

後續支出僅於其未來經濟效益很有可能流入本公司時始予以資本化。

奇美實業股份有限公司個體財務報告附註(續)

3.折 舊

折舊係依資產成本減除殘值計算，並採直線法於每一組成部分之估計耐用年限內認列於損益。

土地不予提列折舊。

當期及比較期間之估計耐用年限如下：

(1)房屋及建築	2年～60年
(2)機器設備	3年～30年
(3)其他設備	3年～20年

本公司於每一報導日檢視折舊方法、耐用年限及殘值，並於必要時適當調整。

(十一)租 賃

1.租賃之判斷

本公司係於合約成立日評估合約是否係屬或包含租賃，若合約轉讓對已辨認資產之使用之控制權一段時間以換得對價，則合約係屬或包含租賃。為評估合約是否係屬租賃，本公司針對以下項目評估：

- (1)該合約涉及使用一項已辨認資產，該已辨認資產係於合約中被明確指定或藉由於可供使用之時被隱含指定，其實體可區分或可代表實質所有產能。若供應者具有可替換該資產之實質性權利，則該資產並非已辨認資產；且
- (2)於整個使用期間具有取得來自使用已辨認資產之幾乎所有經濟效益之權利；且
- (3)於符合下列情況之一時，取得主導已辨認資產之使用之權利：
 - 在整個使用期間具有主導已辨認資產之使用方式及使用目的之權利。
 - 有關該資產之使用方式及使用目的之攸關決策係預先決定，且：
 - 在整個使用期間具有操作該資產之權利，且供應者並無改變該等操作指示之權利；或
 - 設計該資產之方式已預先決定其整個使用期間之使用方式及使用目的。

於租賃成立日或重評估合約是否包含租賃時，本公司係以相對單獨價格為基礎將合約中之對價分攤至個別租賃組成部份。惟，於承租土地及建物時，本公司選擇不區分非租賃組成部分而將租賃組成部分及非租賃組成部分視為單一租賃組成部分處理。

2.承租人

本公司於租賃開始日認列使用權資產及租賃負債，使用權資產係以成本為原始衡量，該成本包含租賃負債之原始衡量金額，調整租賃開始日或之前支付之任何租賃給付，並加計所發生之原始直接成本及為拆卸、移除標的資產及復原其所在地點或標的資產之估計成本，同時減除收取之任何租賃誘因。

奇美實業股份有限公司個體財務報告附註(續)

使用權資產後續於租賃開始日至使用權資產之耐用年限屆滿時或租賃期間屆滿時兩者之較早者以直線法提列折舊。此外，本公司定期評估使用權資產是否發生減損並處理任何已發生之減損損失，並於租賃負債發生再衡量的情況下配合調整使用權資產。

租賃負債係以租賃開始日尚未支付之租賃給付之現值為原始衡量。若租賃隱含利率容易確定，則折現率為該利率，若並非容易確定，則使用本公司之增額借款利率。一般而言，本公司係採用其增額借款利率為折現率。

計入租賃負債衡量之租賃給付包括：

- (1) 固定給付，包括實質固定給付；
- (2) 取決於某項指數或費率之變動租賃給付，採用租賃開始日之指數或費率為原始衡量；
- (3) 預期支付之殘值保證金額；及
- (4) 於合理確定將行使購買選擇權或租賃終止選擇權時之行使價格或所須支付之罰款。

租賃負債後續係以有效利息法計提利息，並於發生以下情況時再衡量其金額：

- (1) 用以決定租賃給付之指數或費率變動導致未來租賃給付有變動；
- (2) 預期支付之殘值保證金額有變動；
- (3) 標的資產購買選擇權之評估有變動；
- (4) 對是否行使延長或終止選擇權之估計有所變動，而更改對租賃期間之評估；
- (5) 租賃標的、範圍或其他條款之修改。

租賃負債因前述用以決定租賃給付之指數或費率變動、殘值保證金額有變動以及購買、延長或終止選擇權之評估變動而再衡量時，係相對應調整使用權資產之帳面金額，並於使用權資產之帳面金額減至零時，將剩餘之再衡量金額認列於損益中。

對於減少租賃範圍之租賃修改，則係減少使用權資產之帳面金額以反映租賃之部分或全面終止，並將其與租賃負債再衡量金額間之差額則認列於損益中。

若協議包含租賃及非租賃組成部分，本公司係以相對單獨價格為基礎將合約中之對價分攤至個別租賃組成部份。惟，於承租土地及建物時，本公司選擇不區分非租賃組成部分而將租賃組成部分及非租賃組成部分視為單一租賃組成部分處理。

針對機器設備、倉儲及影印機等之短期租賃及低價值標的資產租賃，本公司選擇不認列使用權資產及租賃負債，而係將相關租賃給付依直線基礎於租賃期間內認列為費用。

奇美實業股份有限公司個體財務報告附註(續)

3.出租人

本公司為出租人之交易，係於租賃成立日將租賃合約依其是否移轉附屬於標的資產所有權之幾乎所有風險與報酬分類，若是則分類為融資租賃，否則分類為營業租賃。於評估時，本公司考量包括租賃期間是否涵蓋標的資產經濟年限之主要部分等相關特定指標。

若本公司為轉租出租人，則係分別處理主租賃及轉租交易，並以主租賃所產生之使用權資產評估轉租交易之分類。若主租賃為短期租賃並適用認列豁免，則應將其轉租交易分類為營業租賃。

若協議包含租賃及非租賃組成部分，本公司使用國際財務報導準則第十五號之規定分攤合約中之對價。

(十二)無形資產

1.認列及衡量

收購子公司產生之商譽係以成本減累計減損予以衡量。

研究活動相關支出於發生時認列為損益。

發展支出僅於其能可靠衡量、產品或流程之技術或商業可行性已達成、未來經濟效益很有可能流入本公司，及本公司意圖且具充足資源以完成該發展且加以使用或出售該資產時，始予以資本化。其他發展支出則於發生時認列於損益。原始認列後，資本化之發展支出以其成本減除累計攤銷及累計減損後之金額衡量。

本公司取得其他有限耐用年限之無形資產，係以成本減除累計攤銷與累計減損後之金額衡量。

2.後續支出

後續支出僅於可增加相關特定資產之未來經濟效益時始予以資本化。所有其他支出於發生時認列於損益，包括內部發展之商譽及品牌。

3.攤銷

除商譽外，攤銷係依資產成本減除估計殘值計算，並自無形資產達可供使用狀態起，採直線法於其估計耐用年限內認列為損益。

當期及比較期間之估計耐用年限如下：

(1)其他無形資產 1年～10年

本公司於每一報導日檢視無形資產之攤銷方法、耐用年限及殘值，並於必要時適當調整。

(十三)非金融資產減損

本公司於每一報導日評估是否有跡象顯示非金融資產(除存貨及遞延所得稅資產外)之帳面金額可能有減損。若有任一跡象存在，則估計該資產之可回收金額。

奇美實業股份有限公司個體財務報告附註(續)

為減損測試之目的，係將現金流入大部分獨立於其他個別資產或資產群組之現金流入之一組資產作為最小可辨認資產群組。企業合併取得之商譽係分攤至預期可自合併綜效受益之各現金產生單位或現金產生單位群組。

可回收金額為個別資產或現金產生單位之公允價值減處分成本與其使用價值孰高者。於評估使用價值時，估計未來現金流量係以稅前折現率折算至現值，該折現率應反映現時市場對貨幣時間價值及對該資產或現金產生單位特定風險之評估。

個別資產或現金產生單位之可回收金額若低於帳面金額，則認列減損損失。

減損損失係立即認列於損益，且係先減少該現金產生單位受攤商譽之帳面金額，次就該單位內其他各資產帳面金額之比例減少各該資產帳面金額。

商譽以外之非金融資產則僅在不超過該資產若未於以前年度認列減損損失時所決定之帳面金額(減除折舊或攤銷)之範圍內迴轉。

(十四)負債準備

負債準備之認列係因過去事件而負有現時義務，使本公司未來很有可能需要流出具經濟效益之資源以清償該義務，且該義務之金額能可靠估計。負債準備係以反映目前市場對貨幣時間價值及負債特定風險評估之稅前折現率予以折現，折現之攤銷則認列為利息費用。

(十五)收入之認列

1. 客戶合約之收入

收入係按移轉商品或勞務而預期有權取得之對價衡量。本公司係於對商品或勞務之控制移轉予客戶而滿足履約義務時認列收入。本公司依主要收入項目說明如下：

(1) 銷售商品

本公司係於對產品之控制移轉時認列收入。該產品之控制移轉係指產品已交付給客戶，客戶能完全裁決產品之銷售通路及價格，且已無會影響客戶接受該產品之未履行義務。交付係發生於港口將貨品運裝上船，其陳舊過時及損失風險已移轉予客戶，及客戶已依據銷售合約接受產品，驗收條款已失效，或本公司有客觀證據認為已滿足所有驗收條件時。

本公司提供數量折扣予客戶。本公司係以合約價格減除估計之數量折扣之淨額為基礎認列收入，數量折扣之金額係使用過去累積之經驗按期望值估計之，且僅於高度很有可能不會發生重大迴轉之範圍內認列收入。截至報導日止，相關銷售因數量折扣而預期支付予客戶金額，認列為退款負債。

本公司於交付商品時認列應收帳款，因本公司在該時點具無條件收取對價之權利。

奇美實業股份有限公司個體財務報告附註(續)

(2)財務組成部分

本公司預期所有客戶合約移轉商品或勞務予客戶之時間與客戶為該商品或勞務付款之時間間隔皆不超過一年，因此，本公司不調整交易價格之貨幣時間價值。

(十六)員工福利

1.確定提撥計畫

確定提撥計畫之提撥義務係於員工提供服務期間內認列為費用。

2.確定福利計畫

本公司對確定福利計畫之淨義務係分別針對各項福利計畫以員工當期或以前期間服務所賺得之未來福利金額折算為現值計算，並減除任何計畫資產之公允價值。

確定福利義務每年由合格精算師以預計單位福利法精算。當計算結果對本公司可能有利時，認列資產係以從該計畫退還提撥金或對該計畫減少未來提撥金之形式可得之任何經濟效益之現值為限。計算經濟效益現值時，係考量任何最低資金提撥要求。

淨確定福利負債之再衡量數，包含精算損益、計畫資產報酬(不包括利息)，及資產上限影響數之任何變動(不包括利息)係立即認列於其他綜合損益，並累計於保留盈餘。本公司決定淨確定福利負債(資產)之淨利息費用(收入)，係使用年度報導期間開始時所決定之淨確定福利負債(資產)及折現率。確定福利計畫之淨利息費用及其他費用係認列於損益。

計畫修正或縮減時，所產生與前期服務成本或縮減利益或損失相關之福利變動數，係立即認列為損益。本公司於清償發生時，認列確定福利計畫之清償損益。

3.短期員工福利

短期員工福利義務係於服務提供時認列為費用。若係因員工過去提供服務而使本公司負有現時之法定或推定支付義務，且該義務能可靠估計時，將該金額認列為負債。

(十七)股份基礎給付交易

權益交割之股份基礎給付協議以給與日之公允價值，於該獎酬之既得期間內，認列費用並增加相對權益。認列之費用係隨預期符合服務條件及非市價既得條件之獎酬數量予以調整；而最終認列之金額係以既得日符合服務條件及非市價既得條件之獎酬數量為基礎衡量。

有關股份基礎給付獎酬之非既得條件，已反映於股份基礎給付給與日公允價值之衡量，且預期與實際結果間之差異無須作核實調整。

奇美實業股份有限公司個體財務報告附註(續)

現金交割之股份增值權應給付予員工之公允價值金額，係於員工達到可無條件取得報酬之期間內，認列費用並增加相對負債。於各報導日及交割日依股份增值權之公允價值重新衡量該負債，其任何變動係認列為損益。

本公司股份基礎給付之給與日為董事會通過增資基準日之日。

(十八)所得稅

所得稅包括當期及遞延所得稅。除與企業合併、直接認列於權益或其他綜合損益之項目相關者外，當期所得稅及遞延所得稅應認列於損益。

本公司判斷與所得稅相關之利息或罰款(包括不確定之稅務處理)不符合所得稅之定義，因此係適用國際會計準則第三十七號之會計處理。

當期所得稅包括依據當年度課稅所得(損失)計算之預計應付所得稅或應收退稅款，及任何對以前年度應付所得稅或應收退稅款之調整。其金額係按報導日之法定稅率或實質性立法之稅率衡量預期將支付或收取款項之最佳估計值。

遞延所得稅係就資產及負債於財務報導目的之帳面金額與其課稅基礎之暫時性差異予以衡量認列。下列情況產生之暫時性差異不予認列遞延所得稅：

- 1.非屬企業合併之交易原始認列之資產或負債，且於交易當時不影響會計利潤及課稅所得(損失)者；
- 2.因投資子公司、關聯企業及合資權益所產生之暫時性差異，本公司可控制暫時性差異迴轉之時點且很有可能於可預見之未來不會迴轉者；以及
- 3.商譽之原始認列所產生之應課稅暫時性差異。

對於未使用之課稅損失及未使用所得稅抵減遞轉後期，與可減除暫時性差異，在很有可能未來課稅所得可供使用之範圍內，認列為遞延所得稅資產。並於每一報導日予以重評估，就相關所得稅利益非屬很有可能實現之範圍內予以調減；或在變成很有可能足夠課稅所得之範圍內迴轉原已減少之金額。

遞延所得稅係以預期暫時性差異迴轉時之稅率衡量，採用報導日之法定稅率或實質性立法稅率為基礎。

本公司僅於同時符合下列條件時，始將遞延所得稅資產及遞延所得稅負債互抵：

- 1.有法定執行權將當期所得稅資產及當期所得稅負債互抵；且
- 2.遞延所得稅資產及遞延所得稅負債與下列由同一稅捐機關課徵所得稅之納稅主體之一有關：
 - (1)同一納稅主體；或
 - (2)不同納稅主體，惟各主體意圖在重大金額之遞延所得稅資產預期回收及遞延所得稅負債預期清償之每一未來期間，將當期所得稅負債及資產以淨額基礎清償，或同時實現資產及清償負債。

奇美實業股份有限公司個體財務報告附註(續)

(十九)每股盈餘

本公司列示歸屬於本公司普通股權益持有人之基本及稀釋每股盈餘。本公司基本每股盈餘係以歸屬於本公司普通股權益持有人之損益，除以當期加權平均流通在外普通股股數計算之。稀釋每股盈餘則係將歸屬於本公司普通股權益持有人之損益及加權平均流通在外普通股股數，分別調整所有潛在稀釋普通股之影響後計算之。本公司之潛在稀釋普通股包括員工酬勞及給予員工之限制權利新股。

(二十)部門資訊

本公司已於合併財務報告揭露部門資訊，因此個體財務報告不揭露部門資訊。

五、重大會計判斷、估計及假設不確定性之主要來源

管理階層依「證券發行人財務報告編製準則」編製本個體財務報告時，必須作出判斷、估計及假設，其將對會計政策之採用及資產、負債、收益及費用之報導金額有所影響。實際結果可能與估計存有差異。

管理階層持續檢視估計及基本假設，會計估計變動於變動期間及受影響之未來期間予以認列。

本公司無會計政策涉及重大判斷，且對本個體財務報告已認列金額未有重大影響之資訊。

本公司對於假設及估計之不確定性中，無存有重大風險將於次一年度造成重大調整之相關資訊。

六、重要會計項目之說明

(一)現金及約當現金

	<u>109.12.31</u>	<u>108.12.31</u>
現金及週轉金	\$ 162	424
支票存款	504	1,267
活期存款	12,475,809	2,835,327
外幣存款	1,820,543	1,719,124
定期存款	1,918,115	200,000
約當現金	<u>3,368,443</u>	<u>5,274,915</u>
現金流量表所列之現金及約當現金	<u>\$ 19,583,576</u>	<u>10,031,057</u>

本公司金融資產及負債之利率風險及敏感度分析之揭露請詳附註六(廿四)。

奇美實業股份有限公司個體財務報告附註(續)

(二)透過損益按公允價值衡量之金融資產及負債、透過其他綜合損益按公允價值衡量之金融資產及避險之金融資產及負債

1.透過損益按公允價值衡量之金融資產及負債：

	<u>109.12.31</u>	<u>108.12.31</u>
強制透過損益按公允價值衡量之金融資產：		
非衍生金融資產		
受益憑證－開放型基金	\$ -	2,298,970
債券投資	<u>4,054,680</u>	<u>2,711,095</u>
合 計	<u>\$ 4,054,680</u>	<u>5,010,065</u>
持有供交易之金融負債：		
非避險之衍生工具		
遠期外匯合約	<u>\$ (12,077)</u>	<u>-</u>

(1)遠期外匯合約

從事衍生金融工具交易係用以規避因營業活動所暴露之匯率風險，本公司民國一〇九年十二月三十一日，因未適用避險會計列報為持有供交易之金融負債之衍生工具明細如下：

	<u>109.12.31</u>		
	<u>合約金額(千元)</u>	<u>幣 別</u>	<u>到 期 日</u>
遠期外匯合約	<u>USD 33,000</u>	美元兌台幣	110.01.06~110.02.04

2.透過其他綜合損益按公允價值衡量之金融資產－流動及非流動

	<u>109.12.31</u>	<u>108.12.31</u>
透過其他綜合損益按公允價值衡量之權益工具：		
上市(櫃)公司股票－流動	\$ 3,820,107	2,256,843
非上市(櫃)公司股票－非流動	<u>1,774,961</u>	<u>1,132,219</u>
合 計	<u>\$ 5,595,068</u>	<u>3,389,062</u>

本公司持有該等權益工具投資為長期策略性投資且非為交易目的所持有，故已指定為透過其他綜合損益按公允價值衡量。

本公司因上列指定為透過其他綜合損益按公允價值衡量之權益工具投資，於民國一〇九年度及一〇八年度認列之股利收入為104,374千元及125,901千元。

本公司民國一〇九年未處分策略性投資，於該期間累積利益及損失未在權益內作任何移轉。本公司於民國一〇八年度出售指定透過其他綜合損益按公允價值衡量之金融資產，處分時之公允價值為2,191,748千元，累積處分損失計4,940,576千元，故已將前述累積處分損失自其他權益移轉至保留盈餘。

信用風險及市場風險資訊請詳附註六(廿四)。

奇美實業股份有限公司個體財務報告附註(續)

3.避險之金融資產(負債)

避險之金融資產(負債)明細如下：

(1)現金流量避險

	<u>109.12.31</u>	<u>108.12.31</u>
避險之金融資產(負債)：		
換匯換利合約	\$ <u>-</u>	<u>(25,849)</u>

本公司因美金借款可能隨市場利率及匯率變動導致未來利息支付金額產生波動，為規避未來現金流出之不確定性，故另外簽訂換匯換利合約。

於報導日被指定為避險工具之相關資訊如下：

	<u>108.12.31</u>			
<u>合約金額(千元)</u>	<u>合約期間</u>	<u>支付利率</u>	<u>收取利率</u>	<u>交換期間</u>
USD <u>30,000</u>	108.12~109.12	0.40%	30天LIBOR+0.33%	1年
USD <u>20,000</u>	108.12~109.12	0.39%	30天LIBOR+0.35%	1年

公平價值

<u>被避險項目</u>	<u>指定為避險工具之金融商品</u>	<u>109.12.31</u>	<u>108.12.31</u>	<u>現金流量預期產生期間</u>	<u>相關利益損失預期於損益表認列期間</u>
美金借款	換匯換利	-	(25,849)	民國一〇七年至一〇九年	民國一〇七年至一〇九年

<u>項</u>	<u>目</u>	<u>109年度</u>	<u>108年度</u>
當期認列於其他綜合損益之金額		\$ 6,649	(1,922)

民國一〇九年及一〇八年十二月三十一日，本公司之上開金融資產均未有提供作質押擔保之情形。

本公司已於附註六(廿四)揭露與金融工具相關之信用風險及市場風險。

(三)應收票據及應收帳款

	<u>109.12.31</u>	<u>108.12.31</u>
應收票據	\$ 20,551	11,194
應收帳款	4,065,716	4,663,101
減：備抵損失	<u>(54,291)</u>	<u>(54,291)</u>
	<u>\$ 4,031,976</u>	<u>4,620,004</u>

奇美實業股份有限公司個體財務報告附註(續)

本公司針對所有應收票據及應收帳款採用簡化作法估計預期信用損失，亦即使用存續期間預期信用損失衡量，為此衡量目的，該等應收票據及應收帳款係按代表客戶依據合約條款支付所有到期金額能力之共同信用風險特性予以分組，並已納入前瞻性之資訊。本公司應收票據及應收帳款之預期信用損失分析如下：

109.12.31			
	應收帳款 帳面金額	加權平均預期 信用損失率	備抵存續期間 預期信用損失
未逾期	\$ 4,054,343	1.25%	50,876
逾期60天以下	31,924	1.25%	400
	\$ 4,086,267		51,276
108.12.31			
	應收帳款 帳面金額	加權平均預期 信用損失率	備抵存續期間 預期信用損失
未逾期	\$ 4,656,358	1.02%	47,391
逾期60天以下	17,937	1.02%	182
	\$ 4,674,295		47,573

本公司應收票據及應收帳款之備抵損失變動表如下：

	109年度	108年度
期末餘額(即期初餘額)	\$ 54,291	54,291

民國一〇九年及一〇八年十二月三十一日本公司應收票據及應收帳款未有設定作為借款擔保情形。

(四)其他應收款(帳列其他流動資產)

	109.12.31	108.12.31
其他應收款	\$ 105,052	95,771

上述其他應收款依據歷史經驗預期於存續期間內無因違約事項所產生之預期信用損失，故估計其預期信用損失率為零。

其餘信用風險資訊請詳附註六(廿四)。

奇美實業股份有限公司個體財務報告附註(續)

(五)存 貨

	<u>109.12.31</u>	<u>108.12.31</u>
原 料	\$ 2,555,526	3,285,435
應收存外原料	11,358	126
物 料	134,960	187,277
在 製 品	85,103	66,522
半 成 品	884,540	927,204
製 成 品	3,214,005	3,452,167
商 品	3,932	9,224
在 途 存 貨	651,545	277,686
減：備抵損失	<u>(134,824)</u>	<u>(25,879)</u>
	<u><u>\$ 7,406,145</u></u>	<u><u>8,179,762</u></u>

本公司民國一〇九年度及一〇八年度銷貨成本組成明細如下：

	<u>109年度</u>	<u>108年度</u>
銷貨成本	\$ 47,749,219	62,423,452
存貨跌價損失(回升利益)	108,945	(42,749)
存貨報廢損失	12,388	5,037
出售下腳、廢料等收入	(62,814)	(80,133)
停工損失	<u>55,796</u>	<u>23,501</u>
	<u><u>\$ 47,863,534</u></u>	<u><u>62,329,108</u></u>

民國一〇九年及一〇八年十二月三十一日，本公司之存貨均未有提供作質押擔保之情形。

(六)採用權益法之投資

本公司於報導日採用權益法之投資列示如下：

	<u>109.12.31</u>	<u>108.12.31</u>
子 公 司	\$ 31,684,525	24,263,316
關聯企業	<u>192,380</u>	<u>173,310</u>
	<u><u>\$ 31,876,905</u></u>	<u><u>24,436,626</u></u>

1.子公司

請參閱民國一〇九年度合併財務報告。

奇美實業股份有限公司個體財務報告附註(續)

2. 關聯企業

本公司採用權益法之關聯企業屬個別不重大者，其彙總財務資訊如下，該等財務資訊係於本公司之個體財務報告中所包含之金額：

	109.12.31	108.12.31
個別不重大關聯企業之權益之期末彙總帳面金額	\$ 192,380	173,310
	109年度	108年度
歸屬於本公司之份額：		
繼續營業單位本期淨利	\$ 21,770	20,087
其他綜合損益	-	-
綜合損益總額	\$ 21,770	20,087

3. 擔保

民國一〇九年及一〇八年十二月三十一日，本公司之採用權益法之投資均未有提供作質押擔保之情形。

(七) 不動產、廠房及設備

本公司民國一〇九年度及一〇八年度不動產、廠房及設備之成本、折舊及減損損失變動明細如下：

	<u>土 地</u>	<u>房屋及建築</u>	<u>機器設備</u>	<u>其他設備</u>	<u>未完工程 及待驗設備</u>	<u>總 計</u>
成本或認定成本：						
民國109年1月1日餘額	\$ 11,611,550	9,672,599	42,485,272	3,142,515	1,849,610	68,761,546
增 添	82,654	6,335	56,874	36,778	3,227,512	3,410,153
處分及報廢	(19,198)	(29,912)	(638,197)	(122,498)	(6,237)	(816,042)
其 他	-	-	-	-	(456,891)	(456,891)
重 分 類	-	219,531	895,060	274,210	(1,388,801)	-
民國109年12月31日餘額	\$ 11,675,006	9,868,553	42,799,009	3,331,005	3,225,193	70,898,766
民國108年1月1日餘額	\$ 12,242,721	9,498,432	41,504,701	2,954,167	1,567,941	67,767,962
增 添	4,072	27,943	139,941	37,891	2,264,000	2,473,847
處分及報廢	(635,243)	(45,484)	(628,114)	(73,595)	(854)	(1,383,290)
其 他	-	-	-	-	(96,973)	(96,973)
重 分 類	-	191,708	1,468,744	224,052	(1,884,504)	-
民國108年12月31日餘額	\$ 11,611,550	9,672,599	42,485,272	3,142,515	1,849,610	68,761,546

奇美實業股份有限公司個體財務報告附註(續)

	土 地	房屋及建築	機器設備	其他設備	未完工程 及待驗設備	總 計
折舊及減損損失：						
民國109年1月1日餘額	\$ -	5,853,384	38,406,264	2,303,471	-	46,563,119
本年度折舊	-	371,619	1,112,995	234,998	-	1,719,612
減損損失	-	-	255,255	794	-	256,049
處分及報廢	-	(28,902)	(635,591)	(122,498)	-	(786,991)
重 分 類	-	-	1,105	(1,105)	-	-
民國109年12月31日餘額	<u>\$ -</u>	<u>6,196,101</u>	<u>39,140,028</u>	<u>2,415,660</u>	<u>-</u>	<u>47,751,789</u>
民國108年1月1日餘額	\$ -	5,541,051	37,571,461	2,143,002	-	45,255,514
本年度折舊	-	360,261	1,407,059	233,917	-	2,001,237
減損損失	-	-	50,910	42	-	50,952
處分及報廢	-	(45,484)	(625,610)	(73,490)	-	(744,584)
重 分 類	-	(2,444)	2,444	-	-	-
民國108年12月31日餘額	<u>\$ -</u>	<u>5,853,384</u>	<u>38,406,264</u>	<u>2,303,471</u>	<u>-</u>	<u>46,563,119</u>
帳面金額：						
民國109年12月31日	<u>\$ 11,675,006</u>	<u>3,672,452</u>	<u>3,658,981</u>	<u>915,345</u>	<u>3,225,193</u>	<u>23,146,977</u>
民國108年1月1日	<u>\$ 12,242,721</u>	<u>3,957,381</u>	<u>3,933,240</u>	<u>811,165</u>	<u>1,567,941</u>	<u>22,512,448</u>
民國108年12月31日	<u>\$ 11,611,550</u>	<u>3,819,215</u>	<u>4,079,008</u>	<u>839,044</u>	<u>1,849,610</u>	<u>22,198,427</u>

本公司於民國一〇九年度及一〇八年度利息支出分別為51,826千元及56,075千元，其中購置固定資產(未完工程及待驗設備)利息資本化金額分別為5,482千元及11,903千元，利率分別為0.3384%~0.5232%及0.5904%~1.3140%。

本公司依固定資產相關可回收金額評估，因部分資產未來無經濟效益，故分別於民國一〇九年度及一〇八年度提列減損損失256,049千元及50,952千元，截至民國一〇九年十二月三十一日止累計減損為2,995,086千元，民國一〇九年度及一〇八年度因出售部分固定資產，致累計減損減少17,111千元及8,926千元，其餘部分因無證據顯示該資產所認列之減損損失可能確定減少，故無迴轉之情形。

本公司因未具農業企業機構資格，對於所持有之農地及地上物無法辦理所有權及稅籍登記，乃與自然人簽訂借名登記契約，借用該自然人名義登記為所有權人，借名登記財產有關之一切證件均由本公司統一保管，以作為保全措施。

民國一〇九年及一〇八年十二月三十一日本公司之不動產、廠房及設備均未有作為長期借款及融資額度擔保之情形。

奇美實業股份有限公司個體財務報告附註(續)

(八)使用權資產

本公司承租房屋及建築、運輸設備及其他設備等之成本、折舊及減損損失，其變動明細如下：

	房屋及建築	運輸設備	其他設備	總計
使用權資產成本：				
原民國109年1月1日餘額	\$ 9,293	3,436	500,745	513,474
減少	-	-	(2,745)	(2,745)
租約修改	120	-	306	426
民國109年12月31日餘額	<u>\$ 9,413</u>	<u>3,436</u>	<u>498,306</u>	<u>511,155</u>
民國108年1月1日餘額	\$ -	-	-	-
追溯適用IFRS16之影響數	5,366	2,806	422,267	430,439
民國108年1月1日追溯後餘額	5,366	2,806	422,267	430,439
增添	-	-	78,478	78,478
租約修改	3,927	630	-	4,557
民國108年12月31日餘額	<u>\$ 9,293</u>	<u>3,436</u>	<u>500,745</u>	<u>513,474</u>
使用權資產之累計折舊及減損損失：				
民國109年1月1日餘額	\$ 2,683	1,403	114,565	118,651
本年度折舊	2,716	1,402	117,010	121,128
減少	-	-	(925)	(925)
民國109年12月31日餘額	<u>\$ 5,399</u>	<u>2,805</u>	<u>230,650</u>	<u>238,854</u>
民國108年1月1日餘額	\$ -	-	-	-
本年度折舊	2,683	1,403	114,565	118,651
民國108年12月31日餘額	<u>\$ 2,683</u>	<u>1,403</u>	<u>114,565</u>	<u>118,651</u>
帳面價值：				
民國109年12月31日	<u>\$ 4,014</u>	<u>631</u>	<u>267,656</u>	<u>272,301</u>
民國108年12月31日	<u>\$ 6,610</u>	<u>2,033</u>	<u>386,180</u>	<u>394,823</u>

奇美實業股份有限公司個體財務報告附註(續)

(九)無形資產

	<u>其他無形資產</u>
帳面價值：	
民國109年12月31日	\$ <u>193,385</u>
民國108年12月31日	\$ <u>123,423</u>

本公司之無形資產主係電腦軟體，於民國一〇九年度及一〇八年度間均無重大增添、處分、減損之提列或迴轉之情形，本期攤銷金額請詳附註十二。

(十)其他流動資產及其他非流動資產

本公司其他流動資產及其他資產之明細如下：

	<u>109.12.31</u>	<u>108.12.31</u>
預付貨款	\$ 71,562	47,663
預付費用	18,826	10,904
遞延費用	100,204	134,357
存出保證金	157,628	87,976
其他應收款	105,052	95,771
應收退稅款	357,162	381,497
其 他	23,109	15,215
	<u>\$ 833,543</u>	<u>773,383</u>

民國一〇九年及一〇八年十二月三十一日已提供擔保之明細，請詳附註八。

(十一)短期借款

本公司短期借款明細如下：

無擔保銀行借款	<u>\$ 1,505,300</u>
尚未使用額度	<u>\$ 17,845,122</u>
利率區間	<u>2.183%~2.19%</u>

本公司無以資產設定抵押提供銀行借款擔保之情形。

(十二)應付公司債

本公司發行無擔保普通公司債(綠色債券)資訊如下：

發行普通公司債總金額	<u>\$ 5,000,000</u>	<u>5,000,000</u>
------------	---------------------	------------------

奇美實業股份有限公司個體財務報告附註(續)

為落實本公司環保政策，並響應政府推動綠能政策與發展綠色債券市場，於民國一〇七年九月二十六日在台灣發行票面利率0.85%之五年期無擔保普通公司債，到期日為民國一一二年九月二十六日，自發行日起按票面利率每年單利計算付息一次，到期一次還本。

所募集資金全數用於支應從事再生能源發展、能源使用效率提升、溫室氣體減量、水資源回收循環再利用及汙染防治控制相關資本支出，截至民國一〇九年及一〇八年十二月三十一日止尚未使用數計2,748,151千元及3,910,617千元，帳列其他金融資產一流動。

(十三)租賃負債

本公司租賃負債之帳面金額如下：

	109.12.31	108.12.31
流 動	\$ 83,411	85,187
非 流 動	\$ 144,795	266,065

到期分析請詳附註六(廿四)金融工具。

租賃認列於損益之金額如下：

	109年度	108年度
租賃負債之利息費用	\$ 2,771	3,504
短期租賃之費用	\$ 25,154	18,424

租賃認列於現金流量表之金額如下：

	109年度	108年度
租賃之現金流出總額	\$ 149,283	100,126

1.房屋及建築之租賃

本公司民國一〇九年十二月三十一日承租房屋及建築作為辦公處所，辦公處所之租賃期間通常為二至五年，部份租賃包含在租賃期間屆滿時得延長與原合約相同期間之選擇權。

2.安平港油倉儲槽之租賃

本公司自民國九十年四月起，向交通部高雄港務局租用安平港22、23號碼頭，以BOT方式合作興建石化品碼頭及儲槽設施，設施分階段驗收完成後，由本公司承租使用，並訂有免租期，免租期滿則重新簽立租約，租賃期間為二至五年，並於每年依行政院主計處公布之台灣地區躉售物價指數之變動數調整租金。

奇美實業股份有限公司個體財務報告附註(續)

3.其他租賃

本公司承租機器設備、倉儲及影印機之租賃期間為一年，該等租賃為短期租賃，本公司選擇適用豁免認列規定而不認列其相關使用權資產及租賃負債。

(十四)營業租賃

1.出租人租賃

本公司出租其部分不動產，由於並未移轉付屬於標的資產所有權之幾乎所有風險與報酬，該等租賃合約係分類為營業租賃。

租賃給付之到期分析以報導日後將收取之未折現租賃給付總額列示如下表：

	109.12.31	108.12.31
一年內	\$ 55,269	62,659
一年至五年	28,952	69,287
五年以上	78,000	168,004
未折現租賃給付總額	\$ 162,221	299,950

民國一〇九年度及一〇八年度由不動產產生之租金收入分別為57,859千元及57,911千元。

(十五)員工福利

1.確定福利計畫

本公司確定福利義務現值與計畫資產公允價值之調節如下：

	109.12.31	108.12.31
確定福利義務現值	\$ 3,241,593	3,240,046
計畫資產之公允價值	(2,508,084)	(2,505,377)
淨確定福利負債(資產)	\$ 733,509	734,669

本公司之確定福利計畫提撥至台灣銀行之勞工退休準備金專戶。適用勞動基準法之每位員工之退休支付，係依據服務年資所獲得之基數及其退休前六個月之平均薪資計算。

(1)計畫資產組成

本公司依勞動基準法提撥之退休基金係由勞動部勞動基金運用局(以下簡稱勞動基金局)統籌管理，依「勞工退休基金收支保管及運用辦法」規定，基金之運用，其每年決算分配之最低收益，不得低於依當地銀行二年定期存款利率計算之收益。

截至報導日，本公司之台灣銀行及華南銀行勞工退休準備金專戶餘額共計2,508,084千元。勞工退休基金資產運用之資料包括基金收益率以及基金資產配置，請詳勞動部勞動基金運用局網站公布之資訊。

奇美實業股份有限公司個體財務報告附註(續)

(2)確定福利義務現值之變動

本公司民國一〇九年度及一〇八年度確定福利義務現值變動如下：

	<u>109年度</u>	<u>108年度</u>
1月1日確定福利義務	\$ 3,240,046	3,108,290
當期服務成本及利息	57,378	66,805
淨確定福利負債(資產)再衡量數		
— 因財務假設變動所產生之精算損益	71,006	73,377
— 經驗調整造成之精算損益	74,758	144,612
計畫支付之福利	<u>(201,595)</u>	<u>(153,038)</u>
12月31日確定福利義務	<u><u>\$ 3,241,593</u></u>	<u><u>3,240,046</u></u>

(3)計畫資產公允價值之變動

本公司民國一〇九年度及一〇八年度確定福利計畫資產公允價值之變動如下：

	<u>109年度</u>	<u>108年度</u>
1月1日計畫資產之公允價值	\$ 2,505,377	2,443,888
利息收入	19,181	24,975
淨確定福利負債(資產)再衡量數		
— 計畫資產報酬(不含當期利息)	83,905	83,955
已提撥至計畫之金額	101,216	105,597
計畫已支付之福利	<u>(201,595)</u>	<u>(153,038)</u>
12月31日計畫資產之公允價值	<u><u>\$ 2,508,084</u></u>	<u><u>2,505,377</u></u>

(4)認列為損益之費用

本公司民國一〇九年度及一〇八年度列報為費用之明細如下：

	<u>109年度</u>	<u>108年度</u>
當期服務成本	\$ 33,077	35,722
淨確定福利負債(資產)之淨利息	<u>5,120</u>	<u>6,108</u>
	<u><u>\$ 38,197</u></u>	<u><u>41,830</u></u>
營業成本	\$ 29,354	32,368
推銷費用	3,598	3,964
管理費用	2,892	2,962
研究發展費用	<u>2,353</u>	<u>2,536</u>
	<u><u>\$ 38,197</u></u>	<u><u>41,830</u></u>

奇美實業股份有限公司個體財務報告附註(續)

(5)精算假設

本公司於財務報導結束日用以決定確定福利義務現值之重大精算假設如下：

	109.12.31	108.12.31
折現率	0.50 %	0.75 %
未來薪資增加率	1.50 %	1.50 %

本公司預計於民國一〇九年度報導日後之一年內支付予確定福利計畫之提撥金額為99,921千元。

確定福利計畫之加權平均存續期間為9.0年。

(6)敏感度分析

民國一〇九年及一〇八年十二月三十一日當採用之主要精算假設變動對確定福利義務現值之影響如下：

	對確定福利義務之影響	
	增加0.25%	減少0.25%
109年12月31日		
折現率	\$ (71,007)	73,327
調薪率	71,290	(69,396)
108年12月31日		
折現率	\$ (73,377)	75,873
調薪率	73,926	(71,863)

上述之敏感度分析係基於其他假設不變的情況下分析單一假設變動之影響。實務上許多假設的變動則可能是連動的。敏感度分析係與計算資產負債表之淨確定福利負債所採用的方法一致。

本期編製敏感度分析所使用之方法與假設與前期相同。

2.確定提撥計畫

本公司之確定提撥計畫係依勞工退休金條例之規定，依勞工每月工資6%之提繳率，提撥至勞工保險局之勞工退休金個人專戶。在此計畫下本公司提撥固定金額至勞工保險局後，即無支付額外金額之法定或推定義務。

本公司民國一〇九年度及一〇八年度確定提撥退休金辦法下之退休金費用別為67,228千元及64,478千元，已提撥至勞工保險局。

奇美實業股份有限公司個體財務報告附註(續)

(十六)所得稅

1.所得稅費用

本公司民國一〇九年度及一〇八年度之所得稅費用明細如下：

	<u>109年度</u>	<u>108年度</u>
當期所得稅費用		
當期產生	\$ 1,828,639	781,389
調整前期之當期所得稅	(89,085)	(6,416)
其他	<u>6,946</u>	<u>-</u>
	<u>1,746,500</u>	<u>774,973</u>
遞延所得稅費用		
暫時性差異之發生及迴轉	<u>1,274,806</u>	<u>612,962</u>
繼續營業單位之所得稅費用	<u><u>\$ 3,021,306</u></u>	<u><u>1,387,935</u></u>

本公司民國一〇九年度及一〇八年度無直接認列於權益之所得稅。

本公司民國一〇九年度及一〇八年度認列於其他綜合損益之下的所得稅利益明細如下：

	<u>109年度</u>	<u>108年度</u>
不重分類至損益之項目：		
確定福利計畫之再衡量數	<u><u>\$ 12,372</u></u>	<u><u>26,807</u></u>

本公司民國一〇九年度及一〇八年度所得稅費用與稅前淨利之關係調節如下：

	<u>109年度</u>	<u>108年度</u>
稅前淨利	<u><u>\$ 16,481,376</u></u>	<u><u>7,397,521</u></u>
依本公司所在地國內稅率計算之所得稅	\$ 3,296,275	1,479,504
永久性差異	(56,201)	(188,041)
租稅獎勵	(133,895)	(118,519)
前期高估	(89,085)	(6,416)
以前年度遞延所得稅高估	(2,734)	(969)
未分配盈餘加徵	-	222,376
其他	<u>6,946</u>	<u>-</u>
所得稅費用	<u><u>\$ 3,021,306</u></u>	<u><u>1,387,935</u></u>

奇美實業股份有限公司個體財務報告附註(續)

2.遞延所得稅資產及負債

(1)已認列之遞延所得稅資產及負債

遞延所得稅資產及負債之變動如下：

	投資損益	其他	合計
遞延所得稅負債：			
民國109年1月1日餘額	\$ 2,661,702	22,628	2,684,330
借記/(貸記)損益	<u>1,390,485</u>	<u>(6,535)</u>	<u>1,383,950</u>
民國109年12月31日餘額	<u>\$ 4,052,187</u>	<u>16,093</u>	<u>4,068,280</u>
民國108年1月1日餘額	\$ 2,240,655	13,744	2,254,399
借記/(貸記)損益	<u>421,047</u>	<u>8,884</u>	<u>429,931</u>
民國108年12月31日餘額	<u>\$ 2,661,702</u>	<u>22,628</u>	<u>2,684,330</u>

	確定福利計畫	資產減損損失	其他	合計
遞延所得稅資產：				
民國109年1月1日餘額	\$ 64,786	160,775	103,415	328,976
(借記)/貸記損益	<u>(12,604)</u>	<u>8,145</u>	<u>113,603</u>	<u>109,144</u>
(借記)/貸記其他綜合損益	<u>12,372</u>	<u>-</u>	<u>-</u>	<u>12,372</u>
民國109年12月31日餘額	<u>\$ 64,554</u>	<u>168,920</u>	<u>217,018</u>	<u>450,492</u>
民國108年1月1日餘額	\$ 50,733	262,869	171,598	485,200
(借記)/貸記損益	<u>(12,754)</u>	<u>(102,094)</u>	<u>(68,183)</u>	<u>(183,031)</u>
(借記)/貸記其他綜合損益	<u>26,807</u>	<u>-</u>	<u>-</u>	<u>26,807</u>
民國108年12月31日餘額	<u>\$ 64,786</u>	<u>160,775</u>	<u>103,415</u>	<u>328,976</u>

3.所得稅核定情形

本公司營利事業所得稅結算申報已奉稽徵機關核定至民國一〇六年度。

(十七)資本及其他權益

民國一〇九年及一〇八年十二月三十一日，本公司額定股本總額皆為19,600,000千元，每股面額10元，分為1,960,000千股。前述額定股本中，已發行股份分別為1,789,775千股及1,789,800千股。所有已發行股份之股款均已收取。

奇美實業股份有限公司個體財務報告附註(續)

本公司民國一〇九年度及一〇八年度流通在外股數調節表如下：

(以千股表達)

	普 通 股	
	109年度	108年度
1月1日期初餘額	\$ 1,789,800	1,790,907
註銷股本	(25)	(1,107)
12月31日期末餘額	<u>\$ 1,789,775</u>	<u>1,789,800</u>

1. 普通股之發行

本公司民國一〇五年五月十六日股東會通過之限制員工權利新股計劃，並於民國一〇五年九月二日經董事會決議發行普通股30,000千股，以面額發行，總金額為300,000千元，以民國一〇五年九月八日為增資基準日，並於民國一〇五年十月四日完成變更登記。其中358千股、358千股、1,107千股及25千股因員工離職及績效評等未達標準已分別於民國一〇六年九月三十日、一〇七年九月三十日、一〇八年十月十五日及一〇九年九月三十日註銷，並於民國一〇六年十月十六日、一〇七年十月二十五日、一〇八年十一月十二日及一〇九年十一月十二日完成變更登記，請詳附註六(十八)。

2. 資本公積

本公司資本公積餘額內容如下：

	109.12.31	108.12.31
發行股票溢價	\$ 540,750	537,732
採權益法認列關聯企業及合資企業 股權淨值之變動數	2,841	2,829
實際取得或處分子公司股權價格 與帳面價值差額	2,245	2,241
限制型員工權利新股	78	3,578
庫藏股票交易	89,947	67,864
	<u>\$ 635,861</u>	<u>614,244</u>

依公司法規定，資本公積需優先填補虧損後，始得按股東原有股份之比例以已實現之資本公積發給新股或現金。前項所稱之已實現資本公積，包括超過票面金額發行股票所得之溢額及受領贈與之所得。依發行人募集與發行有價證券處理準則規定，得撥充資本之資本公積，每年撥充之合計金額，不得超過實收資本額百分之十。

奇美實業股份有限公司個體財務報告附註(續)

3.保留盈餘

依本公司章程規定，年度總決算如有盈餘，應先提繳稅款，彌補以往年度虧損，次提百分之十為法定盈餘公積，但法定盈餘公積已達本公司實收資本額時不在此限；另視公司營運需要及法令規定提列特別盈餘公積後，併同以前年度累計之未分配盈餘，由董事會擬具盈餘分配案，提請股東會決議分派之。

(1)法定盈餘公積

公司無虧損時，得經股東會決議，以法定盈餘公積發給新股或現金，惟以該項公積超過實收資本額百分之二十五之部分為限。

(2)特別盈餘公積

依金管會民國一〇一年四月六日金管證發字第1010012865號令規定，就當年度發生之帳列其他股東權益減項淨額，自當期損益與前期未分配盈餘補提列特別盈餘公積；屬前期累積之其他股東權益減項金額，則自前期未分配盈餘補提列特別盈餘公積不得分派。嗣後其他股東權益減項數額有迴轉時，得就迴轉部份分派盈餘。民國一〇九年及一〇八年十二月三十一日，該項特別盈餘公積餘額分別為5,289,035千元及7,587,177千元。

(3)盈餘分配

本公司分別於民國一〇九年五月十八日及民國一〇八年五月十三日經股東常會決議民國一〇八年度及一〇七年度盈餘分配案，有關分派予業主之股利如下：

	108年度		107年度	
	配股率(元)	金額	配股率(元)	金額
分派予普通股業主之股利：				
現金	\$ 1.80	3,215,885	2.00	3,549,224

本公司於民國一一〇年三月二十三日經董事會擬議民國一〇九年度盈餘分配案，有關分派予業主股利之金額如下：

	109年度	
	配股率(元)	金額
分派予普通股業主之股利：		
現金	\$ 4.00	7,152,382

4.庫藏股

民國一〇九年度，本公司因公司法第167條之1規定，為將本公司股份轉讓員工而買回之庫藏股共計2,108千股，收買股份金額為63,952千元。截至民國一〇九年十二月三十一日止，未註銷之股數為1,615千股。

本公司持有之庫藏股票依公司法規定，於未轉讓前不得享有股東權利。

奇美實業股份有限公司個體財務報告附註(續)

5.其他權益(稅後淨額)

	國外營運機構財務報表換算之兌換差額	透過其他綜合損益按公允價值衡量之金融資產未實現損益	避險工具之損益	員工未賺得酬勞
民國109年1月1日	\$ (1,311,979)	(3,970,407)	(6,649)	(3,614)
換算國外營運機構淨資產所產生之兌換差額	378,959	-	-	-
採用權益法之關聯企業及子公司之換算差額之份額	9,011	-	-	-
採用權益法之關聯企業及子公司之透過其他綜合損益按公允價值衡量金融資產未實現損益之份額	-	(7,087)	-	-
透過其他綜合損益按公允價值衡量之金融資產未實現(損)益	-	2,219,206	-	-
避險工具公允價值變動損益	-	-	6,649	-
員工未賺得酬勞	-	-	-	3,614
民國109年12月31日餘額	\$ <u>(924,009)</u>	<u>(1,758,288)</u>	<u>-</u>	<u>-</u>
民國108年1月1日	\$ (516,640)	(7,065,810)	(4,727)	(245,330)
換算國外營運機構淨資產所產生之兌換差額	(773,972)	-	-	-
採用權益法之關聯企業及子公司之換算差額之份額	(21,367)	-	-	-
採用權益法之關聯企業及子公司之透過其他綜合損益按公允價值衡量金融資產未實現損益之份額	-	(2,711)	-	-
透過其他綜合損益按公允價值衡量之金融資產未實現(損)益	-	(1,842,462)	-	-
處分透過其他綜合損益按公允價值衡量之權益工具	-	4,940,576	-	-
避險工具公允價值變動損益	-	-	(1,922)	-
員工未賺得酬勞	-	-	-	241,716
民國108年12月31日餘額	\$ <u>(1,311,979)</u>	<u>(3,970,407)</u>	<u>(6,649)</u>	<u>(3,614)</u>

(十八)股份基礎給付

本公司於民國一〇五年五月十六日經股東會決議發行限制員工權利新股30,000千股，授與對象以本公司符合特定條件之全職員工為限，業已向金融監督管理委員會證券期貨局申報生效，並於民國一〇五年九月二日經董事會決議發行，給與日公允價值為29.4元。

獲配上述限制員工權利新股之員工得無償取得所獲配之股份，並自獲配之日起持續於本公司任職滿一、二年及三年時分別既得所獲配股份之30%、30%及40%。員工獲配該新股後於未達既得條件前須全數交付本公司指定之機構信託保管，不得出售、質押、轉讓、贈與或作其他方式之處分；交付信託保管期間，該股份之股東會表決權由信託保管機構依相關法令規定執行之。獲配員工於取得新股後若有未符合既得條件者，其股份由本公司全數無償收回並予以註銷。

奇美實業股份有限公司個體財務報告附註(續)

本公司限制員工權利新股相關資訊如下：

	<u>109年度</u>	<u>108年度</u>
1月1日流通在外數量	\$ 184	12,126
本期既得數量	(155)	(10,835)
本期喪失數量	(25)	(1,107)
12月31日流通在外數量	<u>\$ 4</u>	<u>184</u>

本公司截至民國一〇九年及一〇八年十二月三十一日止，計有下列股份基礎給付交易：

類 型	權益交割	
	員工庫藏股 轉讓辦法(B)	員工庫藏股 轉讓辦法(A)
給與日	109.11.03	108.11.04
給與數量(股)	2,955,291	3,109,689
合約期間	-	-
授予對象	全體員工	全體員工
既得條件	立即既得	立即既得
給予日公允價值	7.56	8.32

類 型	限制員工權利新股
給與日	105.09.08
給與數量(股)	30,000,000
合約期間	-
授予對象	全體員工
既得條件	符合本公司訂定之評核標準

限制型員工認股權給予日之公允價值為29.4元，其價值評估係依市場基礎法中之股價淨值比法為估價基礎，並考量流通性等非量化因素作折價調整。

1.本公司庫藏股轉讓辦法之詳細資訊如下：

	<u>109年度</u>		<u>108年度</u>	
	加權平均履 約價格(元)	數 量	加權平均履 約價格(元)	數 量
1月1日流通在外	\$ -	-	-	-
本期給與	-	2,955	-	3,110
本期執行	-	(2,955)	-	(3,110)
12月31日流通在外	<u>\$ -</u>	<u>-</u>	<u>-</u>	<u>-</u>

奇美實業股份有限公司個體財務報告附註(續)

2.員工費用

本公司民國一〇九年度及一〇八年度因股份基礎給付所產生之費用如下：

	<u>109年度</u>	<u>108年度</u>
因限制員工權利新股所產生之費用	\$ 2,885	207,394
因庫藏股轉讓員工所產生之費用	<u>22,342</u>	<u>25,873</u>
合 計	<u>\$ 25,227</u>	<u>233,267</u>

(十九)每股盈餘

民國一〇九年度及一〇八年度計算基本每股盈餘及稀釋每股盈餘之計算如下：

	<u>109年度</u>	<u>108年度</u>
基本每股盈餘		
歸屬於本公司普通股權益持有人之淨利	<u>\$ 13,460,070</u>	<u>6,009,586</u>
普通股加權平均流通在外股數(千股)	<u>1,786,162</u>	<u>1,777,905</u>
	<u>\$ 7.54</u>	<u>3.38</u>
稀釋每股盈餘		
歸屬於本公司普通股權益持有人之淨利	<u>\$ 13,460,070</u>	<u>6,009,586</u>
普通股加權平均流通在外股數(基本)	1,786,162	1,777,905
具稀釋作用之潛在普通股之影響		
員工股票酬勞之影響	4,535	3,786
未既得之限制員工權利新股	<u>125</u>	<u>7,828</u>
普通股加權平均流通在外股數(千股)	<u>1,790,822</u>	<u>1,789,519</u>
(調整稀釋性潛在普通股影響數後)		
	<u>\$ 7.52</u>	<u>3.36</u>

(二十)客戶合約收入

1.收入之細分

主要地區市場：	<u>109年度</u>	<u>108年度</u>
亞 洲	\$ 55,326,418	62,960,026
美 洲	2,427,514	2,733,812
歐 洲	2,046,263	2,791,008
其 他	<u>2,006,957</u>	<u>1,959,947</u>
	<u>\$ 61,807,152</u>	<u>70,444,793</u>

奇美實業股份有限公司個體財務報告附註(續)

	<u>109年度</u>	<u>108年度</u>
主要產品：		
塑橡膠	\$ 54,477,416	61,062,346
電子材料	2,108,178	3,650,212
特用化學	4,735,893	4,899,039
其他	<u>485,665</u>	<u>833,196</u>
	<u>\$ 61,807,152</u>	<u>70,444,793</u>

(廿一)員工及董事、監察人酬勞

依本公司章程規定，年度如有獲利，應提撥不低於百分之一為員工酬勞暨不高於千分之一為董事及監察人酬勞。但公司尚有累積虧損時，應預先保留彌補數額。前項所稱獲利係指稅前利益扣除分派員工酬勞暨董監事酬勞前之利益。員工酬勞應由董事會決議以現金或股票配發，並報告股東會。其配發對象，包括符合一定條件之從屬公司員工。

本公司民國一〇九年度及一〇八年度員工酬勞估列金額分別為166,587千元及102,337千元，董事及監察人酬勞估列金額皆為110千元，係以本公司各該段期間之稅前淨利扣除員工及董事、監察人酬勞前之金額乘上本公司章程所訂之員工酬勞及董事及監察人酬勞分派成數為估計基礎，並列報為民國一〇九年度及一〇八年度之營業成本或營業費用，相關資訊可至公開資訊觀測站查詢。本公司民國一〇八年度員工及董事、監察人酬勞金額與民國一〇八年度個體財務報告估列金額並無差異。

(廿二)營業外收入及支出

1.利息收入

本公司民國一〇九年度及一〇八年度之利息收入明細如下：

	<u>109年度</u>	<u>108年度</u>
銀行存款利息	\$ 73,170	86,464
透過損益按公允價值衡量之金融資產	86,207	47,507
其他	<u>349</u>	<u>14,641</u>
利息收入合計	<u>\$ 159,726</u>	<u>148,612</u>

2.其他收入

本公司民國一〇九年度及一〇八年度之其他收入明細如下：

	<u>109年度</u>	<u>108年度</u>
租金收入	\$ 101,848	110,256
股利收入	<u>104,378</u>	<u>125,909</u>
	<u>\$ 206,226</u>	<u>236,165</u>

奇美實業股份有限公司個體財務報告附註(續)

3.其他利益及損失

本公司民國一〇九年度及一〇八年度之其他利益及損失明細如下：

	<u>109年度</u>	<u>108年度</u>
外幣兌換(損失)利益	\$ (451,314)	(81,903)
處分及報廢不動產、廠房及設備損益	47,667	219,295
不動產、廠房及設備減損損失	(256,049)	(50,952)
金融資產評價損益	(27,780)	251,066
其他	<u>352,968</u>	<u>224,950</u>
	<u>\$ (334,508)</u>	<u>562,456</u>

4.財務成本

本公司民國一〇九年度及一〇八年度之財務成本明細如下：

	<u>109年度</u>	<u>108年度</u>
利息費用	\$ 51,826	56,075
減：利息資本化	<u>(5,482)</u>	<u>(11,903)</u>
	<u>\$ 46,344</u>	<u>44,172</u>

(廿三)其他綜合損益組成部分之重分類調整

本公司民國一〇九年度及一〇八年度之其他綜合損益組成部分之重分類調整明細如下：

	<u>109年度</u>	<u>108年度</u>
現金流量避險：		
當年度產生之其他綜合(損失)利益	\$ 6,649	(1,922)
認列於其他綜合損益之淨利益或損失	<u>\$ 6,649</u>	<u>(1,922)</u>

(廿四)金融工具

1.信用風險

(1)信用風險之暴險

金融資產之帳面金額代表最大信用暴險金額。

(2)信用風險集中情形

本公司於民國一〇九年及一〇八年十二月三十一日，應收帳款餘額中分別有63%及53%係由5家之客戶組成，使本公司有信用風險顯著集中之情形。

(3)應收款項之信用風險

應收票據及應收帳款之信用風險暴險資訊請詳附註六(三)。

其他按攤銷後成本衡量之金融資產包括其他應收款，相關資訊及備抵損失提列情形請詳附註六(四)。

奇美實業股份有限公司個體財務報告附註(續)

其他應收款為信用風險低之金融資產，因此按十二個月預期信用損失金額衡量該期間之備抵損失(本公司如何判定信用風險低之說明請詳附註四(六))。

2.流動性風險

下表為金融負債之合約到期日，包含估計利息但不包含淨額協議之影響。

	<u>帳面金額</u>	<u>合 約 現金流量</u>	<u>6個月 以 內</u>	<u>6-12個月</u>	<u>1-2年</u>	<u>2-5年</u>	<u>超過5年</u>
109年12月31日							
非衍生金融負債							
應付票據及帳款	\$ 4,682,038	4,682,038	4,682,038	-	-	-	-
其他應付款	3,471,967	3,471,967	3,471,967	-	-	-	-
租賃負債	228,206	231,573	43,776	41,533	83,320	62,944	-
應付公司債	5,000,000	5,116,322	20,958	21,541	42,500	5,031,323	-
存入保證金	1,754	1,754	1,754	-	-	-	-
衍生金融負債							
遠期外匯合約：							
流 出	12,077	939,650	939,650	-	-	-	-
流 入	-	(927,573)	(927,573)	-	-	-	-
	<u>\$ 13,396,042</u>	<u>13,515,731</u>	<u>8,232,570</u>	<u>63,074</u>	<u>125,820</u>	<u>5,094,267</u>	<u>-</u>
108年12月31日							
非衍生金融負債							
無擔保銀行借款	\$ 1,505,300	1,524,681	612,343	912,338	-	-	-
應付票據及帳款	3,347,766	3,347,766	3,347,766	-	-	-	-
其他應付款	2,931,996	2,931,996	2,931,996	-	-	-	-
租賃負債	351,252	357,738	32,128	55,849	85,829	183,932	-
應付公司債	5,000,000	5,158,937	20,958	21,541	42,500	5,073,938	-
存入保證金	1,841	1,841	1,841	-	-	-	-
避險之衍生性金融負債	25,849	25,849	25,849	-	-	-	-
	<u>\$ 13,164,004</u>	<u>13,348,808</u>	<u>6,972,881</u>	<u>989,728</u>	<u>128,329</u>	<u>5,257,870</u>	<u>-</u>

本公司並不預期到期日分析之現金流量發生時點會顯著提早，或實際金額會有顯著不同。

奇美實業股份有限公司個體財務報告附註(續)

3. 匯率風險

(1) 匯率風險之暴險

本公司暴露於重大外幣匯率風險之金融資產及負債如下：

	109.12.31			108.12.31		
	外幣	匯率	台幣	外幣	匯率	台幣
<u>金融資產</u>						
<u>貨幣性項目</u>						
美 金	\$ 302,630	28.5080	8,627,376	285,549	30.1060	8,596,738
歐 元	6,071	34.5778	209,922	8,932	33.5627	299,782
人 民 幣	77,922	4.3221	336,787	63,225	4.3008	271,918
日 幣	1,881,628	0.2726	512,932	1,456,622	0.2756	401,445
<u>非貨幣性項目</u>						
美 金	9,111	28.5080	259,745	9,180	30.1060	276,359
人 民 幣	6,290,606	4.3221	27,188,628	4,687,481	4.3008	20,159,918
<u>金融負債</u>						
<u>貨幣性項目</u>						
美 金	42,778	28.5080	1,219,515	66,682	30.1060	2,007,528
日 幣	1,328,487	0.2726	362,146	1,540,660	0.2756	424,606
<u>非貨幣性項目</u>						
美 金	28,168	28.5080	803,007	10,698	30.1060	322,074
歐 元	4,601	34.5778	159,108	1,962	33.5627	65,850

(2) 敏感性分析

本公司貨幣性項目之匯率風險主要來自於以外幣計價之現金及約當現金、透過損益按公允價值衡量之金融資產、應收帳款、借款、應付帳款及其他應付款等，於換算時產生外幣兌換損益。於民國一〇九年及一〇八年十二月三十一日當新台幣相對於美金、歐元、人民幣及日幣貶值或升值1%，而其他所有因素維持不變之情況下，民國一〇九年度及一〇八年度之稅後淨利將分別增加或減少66,078千元及57,102千元；兩期分析係採用相同基礎。

(3) 貨幣性項目之兌換損益

由於本公司貨幣種類繁多，故採彙整方式揭露貨幣性項目之兌換損益資訊，民國一〇九年度及一〇八年度外幣兌換損益(含已實現及未實現)分別為損失451,314千元及損失81,903千元。

奇美實業股份有限公司個體財務報告附註(續)

4.利率分析

本公司之金融資產及金融負債利率暴險於本附註之流動性風險管理中說明。

下列敏感度分析係依衍生及非衍生工具於報導日之利率暴險而決定。對於浮動利率負債，其分析方式係假設報導日流通在外之負債金額於整年度皆流通在外。本公司內部向主要管理階層報告利率時所使用之變動率為利率增加或減少1%，此亦代表管理階層對利率之合理可能變動範圍之評估。

若利率增加或減少1%，在所有其他變數維持不變之情況下，本公司民國一〇八年度之淨利將減少或增加12,042千元，主因係本公司之變動利率借款。

5.公允價值資訊

(1)金融工具之種類及公允價值

本公司透過損益按公允價值衡量之金融資產及負債、避險之金融資產及負債及透過其他綜合損益按公允價值衡量之金融資產係以重複性為基礎按公允價值衡量。各種類金融資產及金融負債之帳面金額及公允價值(包括公允價值等級資訊，但非按公允價值衡量金融工具之帳面金額為公允價值之合理近似值者及租賃負債，依規定無須揭露公允價值資訊)列示如下：

	109.12.31				
	帳面金額	公允價值			合計
		第一級	第二級	第三級	
透過損益按公允價值衡量之金融資產					
強制透過損益按公允價值衡量之非 衍生性金融資產	\$ 4,054,680	4,054,680	-	-	4,054,680
透過其他綜合損益按公允價值衡量之 金融資產					
國內上市(櫃)股票	3,820,107	3,820,107	-	-	3,820,107
無公開報價權益工具	1,774,961	-	-	1,774,961	1,774,961
小計	5,595,068	3,820,107	-	1,774,961	5,595,068
按攤銷後成本衡量之金融資產					
現金及約當現金	19,583,576	-	-	-	-
應收票據及帳款	4,031,976	-	-	-	-
其他應收款	105,052	-	-	-	-
其他金融資產	2,748,151	-	-	-	-
存出保證金	157,628	-	-	-	-
小計	26,626,383	-	-	-	-
合計	<u>\$ 36,276,131</u>	<u>7,874,787</u>	<u>-</u>	<u>1,774,961</u>	<u>9,649,748</u>

奇美實業股份有限公司個體財務報告附註(續)

		109.12.31			
		公允價值			
帳面金額	第一級	第二級	第三級	合計	
透過損益按公允價值衡量之金融負債					
衍生金融負債	\$ 12,077	-	12,077	-	12,077
按攤銷後成本衡量之金融負債					
應付票據及應付帳款	4,682,038	-	-	-	-
其他應付款	3,471,967	-	-	-	-
應付公司債	5,000,000	-	-	-	-
存入保證金	1,754	-	-	-	-
租賃負債	228,206	-	-	-	-
小計	<u>13,383,965</u>	-	-	-	-
合計	<u>\$ 13,396,042</u>	<u>-</u>	<u>12,077</u>	<u>-</u>	<u>12,077</u>
		108.12.31			
		公允價值			
帳面金額	第一級	第二級	第三級	合計	
透過損益按公允價值衡量之金融資產					
強制透過損益按公允價值衡量之非衍生性金融資產	\$ 5,010,065	5,010,065	-	-	5,010,065
透過其他綜合損益按公允價值衡量之金融資產					
國內上市(櫃)股票	2,256,843	2,256,843	-	-	2,256,843
無公開報價權益工具	1,132,219	-	-	1,132,219	1,132,219
小計	<u>3,389,062</u>	<u>2,256,843</u>	<u>-</u>	<u>1,132,219</u>	<u>3,389,062</u>
按攤銷後成本衡量之金融資產					
現金及約當現金	10,031,057	-	-	-	-
應收票據及帳款	4,620,004	-	-	-	-
其他應收款	95,771	-	-	-	-
其他金融資產	3,910,617	-	-	-	-
存出保證金	87,976	-	-	-	-
小計	<u>18,745,425</u>	<u>-</u>	<u>-</u>	<u>-</u>	<u>-</u>
合計	<u>\$ 27,144,552</u>	<u>7,266,908</u>	<u>-</u>	<u>1,132,219</u>	<u>8,399,127</u>

奇美實業股份有限公司個體財務報告附註(續)

	108.12.31				
	帳面金額	公允價值			合計
		第一級	第二級	第三級	
避險之衍生金融負債					
換匯換利合約	\$ 25,849	-	25,849	-	25,849
按攤銷後成本衡量之金融負債					
無擔保銀行借款	1,505,300	-	-	-	-
應付票據及應付帳款	3,347,766	-	-	-	-
其他應付款	2,931,996	-	-	-	-
應付公司債	5,000,000	-	-	-	-
存入保證金	1,841	-	-	-	-
租賃負債	351,252	-	-	-	-
小計	13,138,155	-	-	-	-
合計	\$ 13,164,004	-	25,849	-	25,849

(2)按公允價值衡量金融工具之公允價值評價技術

(2.1)非衍生金融工具

金融工具如有活絡市場公開報價時，則以活絡市場之公開報價為公允價值。

除上述有活絡市場之金融工具外，其餘金融工具之公允價值係以評價技術或參考交易對手報價取得。透過評價技術所取得之公允價值可參照其他實質上條件及特性相似之金融工具之現時公允價值、現金流量折現法或以其他評價技術，包括以資產負債表日可取得之市場資訊運用模型計算而得。

本公司持有無公開報價之權益工具係使用市場可比公司法估算公允價值或淨資產價值法，其使用市場可比公司法主要假設係以被投資者之可比上市(櫃)公司市場報價，以適當之乘數估算評價標的之價值，該估計數已調整該權益證券缺乏市場流通性之折價影響。

(2.2)衍生金融工具

換匯換利合約通常係依據目前之匯率及利率評價。遠期外匯合約通常係根據目前之遠期匯率評價。

(3)第一等級與第二等級間之移轉

本公司於民國一〇九年度及一〇八年度並無任何移轉。

奇美實業股份有限公司個體財務報告附註(續)

(4)第三等級之變動明細表

	<u>透過其他綜合損益按公允價值衡量</u>
民國109年1月1日餘額	1,132,219
減資退還股款	(13,200)
認列於其他綜合損益	<u>655,942</u>
民國109年12月31日餘額	<u>\$ 1,774,961</u>
民國108年1月1日餘額	\$ 1,906,881
減資退還股款	(33,043)
認列於其他綜合損益	<u>(741,619)</u>
民國108年12月31日餘額	<u>\$ 1,132,219</u>

(5)重大不可觀察輸入值(第三等級)之公允價值衡量之量化資訊

本公司公允價值衡量歸類為第三等級係為透過其他綜合損益按公允價值衡量之金融資產。其重大不可觀察輸入值之量化資訊列表如下：

<u>項目</u>	<u>評價技術</u>	<u>重大不可觀察輸入值</u>	<u>重大不可觀察輸入值與公允價值關係</u>
透過其他綜合損益按公允價值衡量之金融資產—無活絡市場之權益工具	資產法	<ul style="list-style-type: none"> • 缺乏市場流通性折價(12%~15%) 	<ul style="list-style-type: none"> • 乘數愈高，公允價值愈高 • 缺乏市場流通性折價愈高，公允價值愈低

(6)對第三等級之公允價值衡量，公允價值對合理可能替代假設之敏感度分析

本公司對金融工具之公允價值衡量係屬合理，惟若使用不同之評價模型或評價參數可能導致評價之結果不同。針對分類為第三等級之金融工具，若評價參數變動，則對本期損益或其他綜合損益之影響如下：

	<u>輸入值</u>	<u>向上或下變動</u>	<u>公允價值變動反應於其他綜合損益</u>	
			<u>有利變動</u>	<u>不利變動</u>
民國109年12月31日				
透過其他綜合損益按公允價值衡量之金融資產				
無活絡市場之權益工具	市場乘數	0.5%	\$ 8,668	(8,668)
108年12月31日				
透過其他綜合損益按公允價值衡量之金融資產				
無活絡市場之權益工具	市場乘數	0.5%	\$ 5,481	(5,481)

奇美實業股份有限公司個體財務報告附註(續)

本公司有利及不利變動係指公允價值之波動，而公允價值係根據不同程度之不可觀察之投入參數，以評價技術計算而得。若金融工具之公允價值受一個以上輸入值所影響，上表僅反應單一輸入值變動所產生之影響，並不將輸入值間之相關性及變異性納入考慮。

(廿五)財務風險管理

1. 概要

本公司因金融工具之使用而暴露於下列風險：

- (1)信用風險
- (2)流動性風險
- (3)市場風險

本附註表達本公司上述各項風險之暴險資訊、本公司衡量及管理風險之目標、政策及程序。進一步量化揭露請詳財務報告各該附註。

2. 風險管理架構

董事會全權負責成立及監督本公司之風險管理架構。

本公司之風險管理政策之建置係為辨認及分析本公司所面臨之風險，及設定適當風險限額及控制，並監督風險及風險限額之遵循。風險管理政策及系統係定期覆核以反映市場情況及本公司運作之變化。本公司透過訓練、管理準則及作業程序，以發展有紀律且具建設性之控制環境，使所有員工了解其角色及義務。

3. 信用風險

信用風險係本公司因客戶或金融工具之交易對手無法履行合約義務而產生財務損失之風險，主要來自於本公司應收客戶之帳款及證券投資。

(1) 應收帳款及其他應收款

本公司採行之政策係僅與信譽卓著之對象進行交易，並於必要情形下取得擔保品以減輕因拖欠所產生財務損失之風險。本公司僅與評等相當於投資等級之企業進行交易。該等資訊係由獨立評等機構提供；倘無法取得該等資訊，本公司將使用其他公開可取得之財務資訊及彼此交易紀錄對主要客戶進行評等。本公司持續監督信用暴險以及交易對方之信用評等，並將總交易金額分散至各信用評等合格之客戶，並透過覆核及核准之交易對方信用額度限額控制信用暴險。

本公司透過持有擔保品及投保應收帳款信用保險以規避金融資產之信用風險。

(2) 投資

銀行存款及其他金融工具之信用風險，係由本公司財務部門衡量並監控。由於本公司之交易對象及履約他方均係信用良好之銀行及具投資等級及以上之金融機構及公司組織，無重大之履約疑慮，故無重大之信用風險。

奇美實業股份有限公司個體財務報告附註(續)

(3)保 證

本公司政策規定僅能提供財務保證予本公司直接及間接持有表決權之股份超過百分之五十之公司及與本公司有業務往來之公司。截至民國一〇九年十二月三十一日，本公司提供他人背書保證情形，請詳附註十三。

4.流動性風險

流動性風險係本公司無法交付現金或其他金融資產以清償金融負債，未能履行相關義務之風險。本公司管理流動性之方法係盡可能確保本公司在一般極具壓力之情況下，皆有足夠之流動資金以支應到期之負債，而不致發生不可接受之損失或使本公司之聲譽遭受到損害之風險。

一般而言，本公司確保有足夠之現金以支應預期營運支出需求，包括金融義務之履行，但排除極端情況下無法合理預期的潛在影響，如：自然災害。另外，本公司於民國一〇九年及一〇八年十二月三十一日未使用之借款額度共計28,474,480千元及17,845,122千元。

5.市場風險

市場風險係指因市價格變動，如匯率、利率、權益工具價格變動，而影響本公司之收益或所持有金融工具價值之風險。市場風險管理之目標係管控市場風險之暴險程度在可承受範圍內，並將投資報酬最佳化。

本公司為管理市場風險，從事衍生工具交易，並因此產生金融負債。

(1)匯率風險

本公司暴露於非以各該集團企業之功能性貨幣計價之銷售、採購及借款交易所產生之匯率風險。集團企業之功能性貨幣以新台幣為主、亦有人民幣及美金。該等交易主要之計價貨幣有新台幣、人民幣、歐元、日幣及美金。

本公司多以自然避險為原則，並輔以衍生性工具進行匯率風險之避險。

(2)利率風險

本公司藉由維持一適當之固定及浮動利率組合，來管理利率風險。

(廿六)資本管理

本公司之資本管理目標係保障繼續經營之能力，以持續提供股東報酬及其他利害關係人利益，並維持最佳資本結構以降低資金成本。

為維持或調整資本結構，本公司可能調整支付予股東之股利、減資退還股東股款、發行新股或出售資產以清償負債。

本公司與同業相同，係以負債資本比率為基礎控管資本。該比率係以淨負債除以資本總額計算。淨負債係資產負債表所列示之負債總額減去現金及約當現金。資本總額係權益之全部組成部分(亦即股本、資本公積、保留盈餘、庫藏股及其他權益)加淨負債。

奇美實業股份有限公司個體財務報告附註(續)

民國一〇九年及一〇八年十二月三十一日之負債資本比率如下：

	109.12.31	108.12.31
負債總額	\$ 21,576,105	17,623,095
減：現金及約當現金	(19,583,576)	(10,031,057)
淨負債	1,992,529	7,592,038
權益總額	78,617,094	65,773,130
減：與現金流量避險相關之權益累積金額	-	6,649
調整後資本	\$ 80,609,623	73,371,817
負債資本比率	2.47 %	10.35 %

(廿七)非現金交易之投資及籌資活動

本公司於民國一〇九年及一〇八年度之非現金交易之籌資活動如下：

- 1.以融資租賃方式取得使用權資產，請詳附註六(八)。
- 2.來自籌資活動之負債之調節如下表：

	109.1.1	現金流量	非現金之變動	109.12.31
短期借款	\$ 1,505,300	(1,524,500)	19,200	-
租賃負債	351,252	(121,358)	(1,688)	228,206
來自籌資活動之負債總額	\$ 1,856,552	(1,645,858)	17,512	228,206
	108.1.1	現金流量	非現金之變動	108.12.31
短期借款	\$ 2,136,650	(617,830)	(13,520)	1,505,300
租賃負債	314,435	(78,198)	115,015	351,252
來自籌資活動之負債總額	\$ 2,451,085	(696,028)	101,495	1,856,552

七、關係人交易

(一)關係人名稱及關係

於本個體財務報告之涵蓋期間內與本公司有交易之關係人如下：

關係人名稱	與本公司之關係
奇菱科技股份有限公司	本公司之子公司
新視代科技股份有限公司	本公司之子公司
奇美實業(香港)有限公司	本公司之子公司
Jumping Holding Co., Ltd.	本公司之子公司
奇美綠能股份有限公司	本公司之子公司
鎮江奇美化工有限公司	本公司之孫公司
菱翔工程塑料(蘇州)有限公司	本公司之孫公司

奇美實業股份有限公司個體財務報告附註(續)

關係人名稱	與本公司之關係
奇誠科技股份有限公司	本公司之孫公司
未來創意生活股份有限公司	本公司之孫公司
Lucky Eight Ltd.	本公司之孫公司
新視代貿易(深圳)有限公司	本公司之孫公司
漳州奇美化工有限公司	本公司之孫公司
詹特拉投資有限責任公司	本公司之孫公司
Lin Shine Optronics (HK) Company Ltd.	本公司之孫公司
旅順倉儲股份有限公司	本公司之關聯企業
奇菱光電股份有限公司	本公司之關聯企業
奇美食品股份有限公司	本公司之實質關係人
佳美貿易股份有限公司	本公司之實質關係人
財團法人奇美博物館基金會	受本公司捐贈達基金總額三分之一以上
財團法人奇美文化基金會	受本公司捐贈達基金總額三分之一以上
全體董事、監察人、總經理及副總經理	本公司主要管理階層

(二)與關係人間之重大交易事項

1.營業收入

本公司對關係人之重大銷售金額如下：

	109年度	108年度
子公司	\$ 3,470,806	3,769,666
其他關係人	105,829	102,846
	<u>\$ 3,576,635</u>	<u>3,872,512</u>

本公司對上述公司之銷貨價格與一般銷售價格無顯著不同。其收款期限為30~105天。

2.進 貨

本公司向關係人進貨金額如下：

	109年度	108年度
子公司	\$ 501,844	612,795
其他關係人	33,562	49,061
	<u>\$ 535,406</u>	<u>661,856</u>

本公司對上述公司之進貨價格與一般進貨價格無顯著不同。其付款期限為收貨後30~60天。

奇美實業股份有限公司個體財務報告附註(續)

3. 應收關係人款項

本公司應收關係人款項明細如下：

帳列項目	關係人類別	109.12.31	108.12.31
應收票據及帳款	鎮江奇美化工有限公司	\$ 1,003,611	1,055,305
應收票據及帳款	子公司	391,688	310,661
其他應收款	鎮江奇美化工有限公司	32,499	19,654
其他應收款	子公司	1,118	540
其他應收款	關聯企業	1,056	1,054
其他應收款	其他關係人	444	171
其他流動資產	子公司	10,058	5,161
		<u>\$ 1,440,474</u>	<u>1,392,546</u>

4. 應付關係人款項

本公司應付關係人款項明細如下：

帳列項目	關係人類別	109.12.31	108.12.31
應付票據及帳款	子公司	\$ 64,308	47,321
應付票據及帳款	其他關係人	6,526	7,417
其他應付款	子公司	1,051	6,483
其他應付款	其他關係人	271	132
其他流動負債	其他關係人	10,101	-
其他非流動負債	關聯企業	200	200
		<u>\$ 82,457</u>	<u>61,553</u>

5. 財產交易

(1) 取得不動產、廠房及設備

本公司於民國一〇八年度預付子公司設備款，總價為45千元。

本公司於民國一〇八年度向子公司及關聯企業購入機器設備及雜項設備，總價為2,162千元。

(2) 出售不動產、廠房及設備

本公司於民國一〇九年度及一〇八年度出售固定資產給子公司，總價分別為10,946千元及1,056千元。

關於不動產、廠房及設備之詳細資訊請詳附註六(七)。

奇美實業股份有限公司個體財務報告附註(續)

6.取得採用權益法之投資

民國一〇八年二月十八日、一〇八年九月九日及一〇九年二月十日董事會決議參與奇美綠能股份有限公司之現金增資，分別增資20,000千股、40,000千股及300,000千股，共計200,000千元、400,000千元及300,000千元，本公司全部參與認購。

本公司之子公司奇菱科技股份有限公司於民國一〇九年五月十八日及一〇八年五月十三日經股東常會決議，以退還股款方式辦理減資，金額分別為356,000千元及204,000千元，並分別將股款313,303千元及179,533千元匯回本公司。

7.其他

帳列項目	關係人類別	109年度	108年度
營業及製造費用	子公司	\$ 27,289	46,931
營業及製造費用	其他關係人	14,131	10,428
利息收入	子公司	-	14,641
租金收入	奇菱科技股份有限公司	12,240	12,240
租金收入	子公司	13,343	7,628
租金收入	旅順倉儲股份有限公司	11,600	11,600
租金收入	關聯企業	497	539
其他收入	鎮江奇美化工有限公司	136,201	121,798
其他收入	子公司	29,368	41,426
其他收入	關聯企業	88	161
研發收入	子公司	20,816	8,058

8.背書保證

本公司民國一〇九年十二月三十一日為漳州奇美化工有限公司向銀行借款而為其背書保證之情形，請詳附註十三。

(三)主要管理人員交易

主要管理人員報酬包括：

	109年度	108年度
短期員工福利	\$ 97,156	95,982
退職後福利	2,810	2,590
	<u>\$ 99,966</u>	<u>98,572</u>

奇美實業股份有限公司個體財務報告附註(續)

八、質押之資產

本公司提供質押擔保之資產帳面價值明細如下：

資產名稱	質押擔保標的	109.12.31	108.12.31
其他非流動資產	民事訴訟保證金、租賃及購料保證金等	\$ <u>157,628</u>	<u>87,976</u>

九、重大或有負債及未認列之合約承諾

(一)重大未認列之合約承諾：

1.本公司向客戶進貨及借款等所開立之存出保證票據：

	109.12.31	108.12.31
台 幣	\$ 10,685,664	12,162,005
美 金	5,131,440	7,586,712
	\$ <u>15,817,104</u>	<u>19,748,717</u>

2.本公司已開立未使用之信用狀：

	109.12.31	108.12.31
台 幣	\$ 995,000	586,569
美 金	6,533	259,469
歐 元	-	77,906
日 幣	2,454	4,528
	\$ <u>1,003,987</u>	<u>928,472</u>

3.本公司於民國一〇九年及一〇八年十二月三十一日，因銷貨、工程施工及運輸而收取之存入保證票據分別為1,407,933千元及174,668千元。

4.本公司於民國一〇九年及一〇八年十二月三十一日因興建廠房已簽訂之工程合約金額分別為4,602,332千元及1,306,771千元；尚未支付金額分別為3,271,940千元及923,098千元。

5.本公司自民國九十年四月起，向交通部高雄港務局租用安平港22、23號碼頭，以BOT方式合作興建石化品碼頭及儲槽設施，並訂有最低貨物裝卸量之協議。

十、重大之災害損失：無。

十一、重大之期後事項：無。

奇美實業股份有限公司個體財務報告附註(續)

十二、其他

員工福利、折舊、折耗及攤銷費用功能別彙總如下：

功 能 別 性 質 別	109年度			108年度		
	屬於營業 成本者	屬於營業 費用者	合 計	屬於營業 成本者	屬於營業 費用者	合 計
員工福利費用						
薪資費用	2,520,027	1,316,029	3,836,056	2,297,668	1,218,451	3,516,119
勞健保費用	132,181	65,210	197,391	133,915	64,615	198,530
退休金費用	69,325	36,100	105,425	70,614	35,694	106,308
董事酬金	-	90	90	-	90	90
其他員工福利費用	151,050	79,523	230,573	166,520	87,912	254,432
折舊費用	1,533,152	307,588	1,840,740	1,771,229	348,659	2,119,888
攤銷費用	54,802	139,514	194,316	74,941	95,651	170,592

本公司民國一〇九年度及一〇八年度員工人數分別為2,111人及2,123人，其中未兼任員工之董事人數分別為6人及5人。

十三、附註揭露事項

(一)重大交易事項相關資訊

民國一〇九年度本公司依證券發行人財務報告編製準則之規定，應再揭露之重大交易事項相關資訊如下：

1.資金貸與他人：

單位：新台幣千元

編號	貸出資金 之公司	貸與 對象	往來 科目	是否為 關係人	本期最 高金額	期末 餘額	實際動 支金額	利率 區間	資金 貸與 性質 (註1)	業務往 來金額	有短期融 通資金必 要之原因	提列備 抵呆帳 金額	擔保品		對個別對 象資金貸 與限額	資金貸 與總 限額
													名稱	價值		
1	Jumping Holding Co., Ltd.	鎮江奇美化工有限公司	其他應收款	是	1,922,404	1,922,404	1,922,404	2.10%~3.00%	2	-	營運週轉	-	無	-	10,906,188 (註2)	10,906,188 (註2)
1	"	菱翔工程塑料(蘇州)有限公司	"	是	174,764	87,382	87,382	2.10%	2	-	"	-	"	-	10,906,188 (註2)	10,906,188 (註2)
2	新視代科技(股)公司	未來創意生活(股)公司	"	是	300,000	300,000	250,000	1.20%	2	-	"	-	"	-	458,429 (註2)	458,429 (註2)

註1：資金貸與性質如下：

- 1.有業務往來。
- 2.有短期融通資金之必要。

註2：對個別對象資金貸與限額，以不超過當期淨值之百分之四十為限，貸與資金總額以不超過該公司財務報表淨值百分之四十為限。

註3：上述本期末餘額及實際動支金額依照期末匯率揭露。

奇美實業股份有限公司個體財務報告附註(續)

2. 為他人背書保證：

單位：新台幣千元

編號 (註1)	背書保證者公司名稱	被背書保證對象		對單一企業背書保證限額 (註3)	本期最高背書保證餘額	期末背書保證餘額	實際動支金額	以財產擔保之背書保證金額	累計背書保證金額佔最近期財務報表淨值之比率	背書保證最高限額 (註3)	屬母公司對子公司背書保證	屬子公司對母公司背書保證	屬對大陸地區背書保證
		公司名稱	關係 (註2)										
0	奇美實業(股)公司	漳州奇美化工有限公司	2	78,617,094	8,738,200	8,738,200	5,177,384	-	11.11 %	78,617,094	Y		Y
1	新視代科技(股)公司	未來創意生活(股)公司	2	229,215	200,000	200,000	150,000	-	17.45 %	573,036	Y		

註1：編號之填寫方式如下：

- 1.0代表母公司。
- 子公司依公司別由阿拉伯數字1開始依序編號。

註2：被背書保證對象關係如下：

- 1.表示有業務關係之公司。
- 直接或間接持有普通股股權超過50%之子公司。
- 母公司與子公司持有普通股股權合併計算超過50%之被投資公司。
- 對公司直接或經由子公司間接持有普通股股權超過50%之母公司。

註3：背書保證最高限額如下：

- 1.本公司累積對外背書保證責任總額，以不超過本公司淨值之100%為限；新視代累積對外背書保證責任總額，以不超過新視代淨值之50%為限。
- 2.本公司對單一企業背書保證之限額，以不超過本公司淨值之100%為限；新視代對單一企業背書保證之限額，以不超過新視代淨值之20%為限。對單一企業背書保證之限額。
- 3.因業務往來關係所為之背書限額，以不超過本公司最近一年業務往來之金額。
- 4.授權董事長決行之限額，以不超過前述各項對外背書保證金額之100%為限。

3. 期末持有有價證券情形(不包含投資子公司、關聯企業及合資權益部分)：

單位：新台幣千元/千股

持有之公司	有價證券種類及名稱	與有價證券發行人之關係	帳列科目	期 末				備註
				股 數	帳面金額	持股比率	公允價值	
奇美實業(股)公司	群創光電(股)公司股票	-	透過其他綜合損益按公允價值衡量之金融資產—流動	270,930	3,820,107	2.79 %	3,820,107	
"	Hanwha General Chemical Co., Ltd. 股票	-	透過其他綜合損益按公允價值衡量之金融資產—非流動	296	40,314	0.70 %	40,314	
"	Chemcross. Com, Inc 股票	-	"	100	-	0.60 %	-	
"	保利錄光電股份有限公司	-	"	3,750	-	3.37 %	-	
"	亞太優勢微系統(股)公司股票	-	"	88	-	0.33 %	-	
"	泰奇投資(股)公司股票	本公司之實質關係人	"	45,324	1,699,606	15.11 %	1,699,606	
"	啟鼎創業投資(股)公司股票	-	"	4,419	35,041	17.39 %	35,041	
"	蘋果公司債券	-	透過損益按公允價值衡量之金融資產—流動	-	584,502	- %	584,502	
"	荷蘭銀行次順位債券 I	-	"	-	160,671	- %	160,671	
"	吉利德科學公司債券	-	"	-	132,387	- %	132,387	
"	微軟公司債券	-	"	-	218,824	- %	218,824	
"	新加坡電信集團美元債券	-	"	-	55,188	- %	55,188	
"	寶馬汽車之債券	-	"	-	171,143	- %	171,143	
"	康卡斯特美元債券	-	"	-	170,986	- %	170,986	
"	微軟亞視訊公司債券 I	-	"	-	302,102	- %	302,102	
"	亞馬遜公司債券	-	"	-	296,661	- %	296,661	

奇美實業股份有限公司個體財務報告附註(續)

持有之公司	有價證券 種類及名稱	與有價證券 發行人之關係	帳列科目	期 末				備註
				股 數	帳面金額	持股比率	公允價值	
奇美實業 (股)公司	寶馬美國資本有限責任 公司債券I		透過損益按公允 價值衡量之金融 資產—流動	-	177,427	- %	177,427	
"	聯合健康集團美元債券		"	-	302,242	- %	302,242	
"	豐田汽車美元債券		"	-	108,534	- %	108,534	
"	美國電話電報美元債券		"	-	184,782	- %	184,782	
"	AT&T公司美元債券		"	-	88,232	- %	88,232	
"	必治妥施美元債券	-	"	-	85,097	- %	85,097	
"	高盛集團美元債券	-	"	-	56,476	- %	56,476	
"	匯豐控股美元債券	-	"	-	56,113	- %	56,113	
"	華特迪士尼美元債券	-	"	-	140,016	- %	140,016	
"	嬌生公司美元債券	-	"	-	283,512	- %	283,512	
"	威瑞森電信美元債券	-	"	-	54,486	- %	54,486	
"	亞培公司美元債券	-	"	-	55,039	- %	55,039	
"	沃旭綠色債券	-	"	-	370,260	- %	370,260	
奇菱科技 (股)公司	柏友照明科技(股)公司 股票	-	透過其他綜合損 益按公允價值衡 量之金融資產— 非流動	2,000	4,995	6.06 %	4,995	
"	奇美食品(股)公司股票	本公司之實質 關係人	"	8,403	73,368	11.20 %	73,368	
"	The MediaTile Co., 公 司特別股	-	"	1,199	-	2.18 %	-	
"	聚森(股)公司股票	-	"	552	1,163	5.63 %	1,163	
鎮江奇美化 工有限公	中信銀行人民幣結構性 存款		透過損益按公允 價值衡量之金融 資產—流動	-	874,954	- %	874,954	
"	江蘇銀行人民幣結構性 存款	-	"	-	437,685	- %	437,685	
"	中國建設銀行人民幣結 構性存款	-	"	-	2,186,724	- %	2,186,724	
"	交通銀行人民幣結構性 存款	-	"	-	3,937,151	- %	3,937,151	
"	玉山銀行人民幣結構性 存款	-	"	-	437,299	- %	437,299	

4. 累積買進或賣出同一有價證券之金額達新台幣三億元或實收資本額百分之二十以上：

單位：新台幣千元

買、賣 之公司	有價證券 種類及 名稱	帳列 科目	交易 對象	關係	期 初		買 入		賣 出			期 末		
					股數	金額	股數	金額	股數	售價	帳面 成本	處分 (損)益	股數	金額
奇美實業 (股)公司	蘋果公司債 券	透過損益 按公允價 值衡量之 金融資產	-	-	-	158,930	-	432,155	-	-	-	-	-	160,329
"	沃旭綠色債 券	"	-	-	-	-	-	370,150	-	-	-	-	-	370,260
"	野村亞太新 興債券基金	"	-	-	38,800	405,638	-	-	38,800	379,591	401,600	(22,009)	-	-
"	貝萊德亞洲 老虎債券基 金	"	-	-	222	292,418	-	-	222	301,688	270,944	30,744	-	-

奇美實業股份有限公司個體財務報告附註(續)

買、賣之公司	有價證券種類及名稱	帳列科目	交易對象	關係	期初		買入		賣出				期末	
					股數	金額	股數	金額	股數	售價	帳面成本	處分(損)益	股數	金額
鎮江奇美化工有限公司	中信銀行人民幣結構性存款	透過損益按公允價值衡量之金融資產	-	-	-	1,730,565	-	10,660,604	-	11,534,424	11,534,424	-	-	874,954
"	共高利率結構30799期人民幣結構性存款產品	"	-	-	-	1,730,566	-	-	-	1,710,200	1,710,200	-	-	-
"	江蘇銀行人民幣結構性存款	"	-	-	-	-	-	2,184,550	-	1,747,640	1,747,640	-	-	437,685
"	中國建設銀行人民幣結構性存款	"	-	-	-	-	-	22,937,775	-	20,753,225	20,753,225	-	-	2,186,724
"	交通銀行人民幣結構性存款	"	-	-	-	-	-	4,806,010	-	873,820	873,820	-	-	3,937,151
"	玉山銀行人民幣結構性存款	"	-	-	-	-	-	436,910	-	-	-	-	-	437,299

5.取得不動產之金額達新台幣三億元或實收資本額百分之二十以上：無。

6.處分不動產之金額達新台幣三億元或實收資本額百分之二十以上：

單位：新台幣千元

處分不動產之公司	財產名稱	事實發生日	原取得日期	帳面價值	交易金額	價款收取情形	處分損益	交易對象	關係	處分目的	價格決定之參考依據	其他約定事項
奇美實業(股)公司	台南市新市區新晶段9筆地號土地	109.05.11	102.06.21	975,676	1,656,618	依合約收取	-	統一企業股份有限公司	無	處分閒置土地	專業估價師出具之估價報告	註
奇菱科技(股)公司	奇菱二廠土地	109.03.04	80.05.01	173,707	476,660	已完成收款	305,840	正曜企業股份有限公司	無	活化資產	董事會決議	

註：此交易尚未完成。

7.與關係人進、銷貨之金額達新台幣一億元或實收資本額百分之二十以上者：

單位：新台幣千元

進(銷)貨之公司	交易對象名稱	關係	交易情形				交易條件與一般交易不同之情形及原因		應收(付)票據、帳款		備註
			進(銷)貨	金額	佔總進(銷)貨之比率	授信期間	單價	授信期間	餘額	佔總應收(付)票據、帳款之比率	
奇美實業(股)公司	奇菱科技(股)公司	本公司之子公司	銷貨	(365,726)	(0.59)%	月結30天	-	-	40,982	1.00%	
"	"	"	進貨	470,661	1.24%	貨到後30天	-	-	(43,620)	0.93%	
"	鎮江奇美化工有限公司	本公司之曾孫公司	銷貨	(2,361,888)	(3.82)%	月結90天	-	-	1,003,611	24.56%	
"	菱翔工程塑料(蘇州)有限公司	本公司之曾孫公司	銷貨	(743,192)	(1.20)%	月結90天	-	-	350,664	8.58%	
"	佳美貿易(股)公司	本公司之實質關係人	銷貨	(105,829)	(0.17)%	預先收款	-	-	-	-%	
奇菱科技(股)公司	奇美實業(股)公司	本公司之母公司	銷貨	(471,052)	(27.33)%	月結30天	-	-	43,620	15.12%	
"	"	"	進貨	374,502	33.80%	月結30天	-	-	(40,982)	(27.67)%	

奇美實業股份有限公司個體財務報告附註(續)

進(銷)貨之公司	交易對象名稱	關係	交易情形				交易條件與一般交易不同之情形及原因		應收(付)票據、帳款		備註
			進(銷)貨	金額	佔總進(銷)貨之比率	授信期間	單價	授信期間	餘額	佔總應收(付)票據、帳款之比率	
鎮江奇美化工有限公司	菱翔工程塑料(蘇州)有限公司	本公司之實質關係人	進貨	160,864	0.09%	月結30天	-	-	(35,362)	(1.68)%	
"	"	"	銷貨	(109,413)	(0.20)%	月結30天	-	-	26,227	0.29%	
"	奇美實業(股)公司	本公司之母公司	進貨	2,365,225	1.39%	提單日後45天	-	-	(1,003,609)	(47.72)%	
"	蘇州新華美塑料有限公司	本公司之實質關係人	銷貨	(237,151)	(0.43)%	貨到後40天	-	-	52,615	0.58%	
"	青島中華美塑料有限公司	"	銷貨	(465,889)	(0.85)%	貨到後40天	-	-	205,611	2.25%	
"	丹陽新華美塑料有限公司	"	銷貨	(117,659)	(0.22)%	貨到後30天	-	-	26,196	0.29%	
菱翔工程塑料(蘇州)有限公司	奇美實業(股)公司	本公司之母公司	進貨	739,085	12.82%	月結90天	-	-	(320,652)	(82.29)%	
"	鎮江奇美化工有限公司	本公司之實質關係人	進貨	110,126	1.91%	月結30天	-	-	(22,138)	(5.68)%	
"	"	"	銷貨	(155,438)	(11.78)%	月結30天	-	-	37,019	10.84%	

8.應收關係人款項達新台幣一億元或實收資本額百分之二十以上：

單位：新台幣千元

帳列應收款項之公司	交易對象名稱	關係	應收關係人款項餘額	週轉率	逾期應收關係人款項		應收關係人款項期後收回金額	提列備抵呆帳金額
					金額	處理方式		
奇美實業(股)公司	鎮江奇美化工有限公司	本公司之曾孫公司	1,003,611	2.29	-	-	565,958	-
"	菱翔工程塑料(蘇州)有限公司	本公司之孫公司	350,664	2.39	-	-	176,200	-
鎮江奇美化工有限公司	青島中華美塑料有限公司	本公司之實質關係人	205,611	2.90	-	-	125,847	-
Jumping Holding Co., Ltd. (註)	鎮江奇美化工有限公司	本公司之孫公司	1,933,553	-	-	-	-	-
新視代科技(股)公司(註)	未來創意生活(股)公司	本公司之孫公司	250,000	-	-	-	-	-

註：係資金貸與關係人，故無週轉率。

9.從事衍生工具交易：請詳附註六(二)及(廿四)。

(二)轉投資事業相關資訊：

民國一〇九年度本公司之轉投資事業資訊如下(不包含大陸被投資公司)：

單位：新台幣千元/千股

投資公司名稱	被投資公司名稱	所在地區	主要營業項目	原始投資金額		期末持有			被投資公司本期(損)益	本期認列之投資(損)益	備註
				本期期末	去年年底	股數	比率	帳面金額(註1)			
奇美實業(股)公司	旅順倉儲(股)公司	台灣	化學液體原料油槽及其附帶設備之投資建設出租、倉儲有關業務	61,297	61,297	5,400	30.00%	192,380	72,567	21,770	
"	奇菱科技(股)公司	"	塑膠製品製造、加工及買賣進出口	2,215,501	2,528,816	70,405	88.01%	2,120,094	536,205	471,895	
"	新視代科技(股)公司	"	電器及機械製造、批發及零售	991,138	991,138	102,687	97.80%	1,120,838	40,902	39,961	

奇美實業股份有限公司個體財務報告附註(續)

投資公司名稱	被投資公司名稱	所在地區	主要營業項目	原始投資金額		期末持有			被投資公司本期(損)益	本期認列之投資(損)益	備註
				本期期末	去年年底	股數	比率	帳面金額(註1)			
奇美實業(股)公司	奇美實業(香港)有限公司	香港	一般投資業務	105,247	105,247	80	100.00 %	259,744	44,367	44,367	
"	Jumping Holding Co., Ltd.	薩摩亞	"	6,170,065	6,170,065	211,560	100.00 %	27,188,628	6,694,249	6,694,249	
"	奇美綠能(股)公司	台灣	再生能源自用發電設備業	1,000,000	700,000	100,000	100.00 %	995,221	(4,193)	(4,652)	
奇菱科技(股)公司	Lin Shine Optronics (HK) Company Ltd.	香港	一般投資業務	-	1,225,577	-	- %	-	-	-	
"	奇菱光電(股)公司	台灣	電子零組件製造	2,130,011	2,130,011	25,273	33.22 %	166,570	259,338	-	累計減損318,880
新視代科技(股)公司	Lucky Eight Ltd.	薩摩亞	一般投資業務	-	82,410	-	- %	-	2,091	2,091	
"	奇誠科技(股)公司	台灣	電器銷售及修理	50,091	48,800	5,000	100.00 %	54,159	299	288	
"	未來創意生活(股)公司	台灣	家電代理及銷售	201,240	-	20,000	100.00 %	206,316	5,114	5,073	
Jumping Holding Co., Ltd.	詹特拉投資有限公司	美國	一般投資業務	3,774,442	3,774,442	119	100.00 %	18,104,589	6,653,551	6,653,551	

註1：帳面金額係依權益法認列之投資餘額，包含投資損益及累積換算調整數...等。

(三)大陸投資資訊：

1.轉投資大陸地區之事業相關資訊：

單位：新台幣千元

大陸被投資公司名稱	主要營業項目	實收資本額	投資方式(註1)	本期末初自台灣匯出累積投資金額	本期匯出或收回投資金額		本期末自台灣匯出累積投資金額	被投資公司本期損益	本公司直接或間接投資之持股比例	本期認列投資(損)益(註2)	期末投資帳面價值	截至本期末已匯回投資收益
					匯出	收回						
青島中華美塑料有限公司	經營塑膠原料染色、造粒、改良性及其製品的製造業務。	47,038	(一)	-	-	-	-	64,197	28.66 %	18,399	64,836	-
東莞中華美塑料有限公司	經營塑膠原料染色、造粒、改良性及其製品的製造業務。	75,261	(一)	-	-	-	-	11,213	29.17 %	3,254	29,826	-
丹陽新華美塑料有限公司	經營塑膠原料染色、造粒、改良性及其製品的製造業務。	45,613	(一)	-	-	-	-	11,431	24.50 %	2,761	41,865	-
蘇州新華美塑料有限公司	經營塑膠原料染色、造粒、改良性及其製品的製造業務。	142,540	(一)	-	-	-	-	83,717	26.46 %	22,151	120,572	-
鎮江奇美化工有限公司	製造、銷售、加工塑膠原料之系列產品。	10,857,272	(一)	4,206,723	-	-	4,206,723	10,102,510	69.60 %	7,026,780	18,049,604	166,715
菱翔工程塑料(蘇州)有限公司	工程塑料製造、銷售	855,240	(二)	969,272	-	-	969,272	43,548	100.00 %	43,548	678,306	-
漳州奇美化工有限公司	初級形態塑料及合成樹脂製造	6,763,367	(一)	-	-	-	-	(35,816)	69.60 %	(24,928)	4,648,683	-
新視代貿易(深圳)有限公司	買賣業	42,762	(一)	42,762	-	624	42,138	(4)	- %	(4)	-	-

奇美實業股份有限公司個體財務報告附註(續)

2.轉投資大陸地區限額：

公司名稱	本期期末累計自台灣匯出 赴大陸地區投資金額	經濟部投審會核准 投資金額	依經濟部投審會規定 赴大陸地區投資限額
本公司	4,206,723	16,897,970	47,170,257
奇菱科技股份 有限公司	969,272	969,272	1,481,086

註1：(1)透過第三地區投資設立公司再投資大陸公司。

(2)直接投資大陸公司。

註2：依被投資公司自編之財務報表。

註3：本附表涉及外幣者，係以財務報告日之匯率換算為新台幣。(109.12.31之美金即期匯率及平均匯率分別為28.508及29.5874)。

註4：本公司限額係合併淨值之百分之六十，奇菱科技股份有限公司限額係其淨值之百分之六十。

3.重大交易事項：

本公司民國一〇九年度與大陸被投資公司直接或間接之重大交易事項，請詳「重大交易事項相關資訊」之說明。

十四、部門資訊

請詳民國一〇九年度合併財務報告。

奇美實業股份有限公司

現金及約當現金明細表

民國一〇九年十二月三十一日

單位：新台幣千元

項 目	摘 要	金 額
現 金	庫存現金	\$ 107
	零 用 金	55
	小 計	162
銀行存款	支票存款	504
	活期存款	12,475,809
	定期存款	
	台 幣 1,800,000千元	1,800,000
	109.08.10-110.10.07到期	
	利率0.39%-0.54%	
	人 民 幣 28,000千元	118,115
	109.12.23-110.01.28到期	
	利率2.35%-2.40%	
	小 計	1,918,115
	外幣活存	
	美 金 43,587千元	1,242,590
	日 幣 1,881,628千元	512,932
	歐 元 1,811千元	62,627
	人 民 幣 534千元	2,394
	小 計	1,820,543
約當現金	票 券	3,368,443
合 計		\$ 19,583,576

奇美實業股份有限公司

透過損益按公允價值衡量之金融資產—流動明細表

民國一〇九年十二月三十一日

單位：新台幣千元

金融工具	摘要	股數 或張數	面 值	總 額	利 率	取得成本	公允價值		歸屬於信用 風險變動之 公允價值變動	備註
							單 價(元)	總 額		
蘋果公司債券	債券	-	\$ -	-	2.20%~2.55%	587,546	-	584,502	-	
荷蘭銀行次順位債券 I	"	-	-	-	4.75%	160,958	-	160,671	-	
微狄亞視訊公司債券 I	"	-	-	-	3.20%	306,608	-	302,102	-	
亞馬遜公司債券 V	"	-	-	-	3.15%	306,748	-	296,661	-	
寶馬美國資本有限責任公司 債券 I	"	-	-	-	3.75%	184,301	-	177,427	-	
吉利德科學公司債券	"	-	-	-	4.50%	144,437	-	132,387	-	
微軟公司債券	"	-	-	-	3.45%~3.70%	233,608	-	218,824	-	
新加坡電信集團美元債券	"	-	-	-	4.50%	60,297	-	55,188	-	
寶馬汽車之債券	"	-	-	-	2.00%	175,475	-	171,143	-	
康卡斯特美元債券	"	-	-	-	3.20%~4.60%	174,107	-	170,986	-	
聯合健康集團美元債券	"	-	-	-	3.38%	307,191	-	302,242	-	
豐田汽車美元債券	"	-	-	-	2.76%	108,354	-	108,534	-	
美國電話電報美元債券	"	-	-	-	4.10%	183,044	-	184,782	-	
AT&T公司債券	"	-	-	-	4.13%	93,111	-	88,232	-	
必治妥施美元債券	"	-	-	-	3.40%	88,356	-	85,097	-	
高盛集團美元債券	"	-	-	-	3.80%	58,082	-	56,476	-	
匯豐控股美元債券	"	-	-	-	4.95%	57,611	-	56,113	-	
華特迪士尼美元債券	"	-	-	-	3.80%	144,665	-	140,016	-	
嬌生公司美元債券	"	-	-	-	3.55%~3.70%	292,629	-	283,512	-	
威瑞森電信美元債券	"	-	-	-	4.75%	56,555	-	54,486	-	
亞培公司美元債券	"	-	-	-	4.75%	56,425	-	55,039	-	
沃旭綠色債券	"	-	-	-	0.60%~0.98%	370,150	-	370,260	-	
						4,150,258		4,054,680	-	

奇美實業股份有限公司

透過其他綜合損益按公允價值衡量之金融資產—流動明細表

民國一〇九年十二月三十一日

單位：新台幣千元

金融工具名稱	摘要	股數或 張數	面值	總額	利率	取得 成本	累計 減損	公平價值		備註
								單價(元)	總額	
群創光電(股)公司	上市股票	270,929,561	\$ 10	2,709,296	- %	<u>6,441,191</u>	-	14.10	<u>3,820,107</u>	

奇美實業股份有限公司

應收票據及帳款明細表

民國一〇九年十二月三十一日

單位：新台幣千元

關係人：	客戶名稱	摘 要	金 額	備 註
	鎮江奇美化工有限公司	貨 款	\$ 1,003,611	
	菱翔工程塑料(蘇州)有限公司	"	350,664	
	其 他	"	<u>41,024</u>	單一客戶金額不超過5%
	小 計		<u>1,395,299</u>	
非關係人：				
	群創光電股份有限公司	"	619,261	
	SINOCHEM INT'L CHEMICALS (H.K.) LTD.	"	257,008	
	華立企業股份有限公司	"	293,867	
	KIN SANG CHEMICAL LIMITED	"	243,122	
	其 他	"	<u>1,277,710</u>	單一客戶金額不超過5%
	小 計		<u>2,690,968</u>	
	合 計		4,086,267	
	減：備抵損失		<u>(54,291)</u>	
淨 額			<u>\$ 4,031,976</u>	

奇美實業股份有限公司

存貨明細表

民國一〇九年十二月三十一日

單位：新台幣千元

項 目	金 額		備 註
	成 本	淨變現價值	
原 料	\$ 2,555,526	2,467,661	重置成本
應收存外原料	11,358	14,342	"
物 料	134,960	138,177	"
在 製 品	85,103	95,180	淨變現價值
半 成 品	884,540	1,115,347	"
製 成 品	3,214,005	3,413,659	"
商 品	3,932	3,925	"
在途存貨	651,545	651,545	"
小 計	7,540,969	<u>7,899,836</u>	
減：備抵存貨跌價及呆滯損失	(134,824)		
合 計	\$ <u>7,406,145</u>		

其他流動資產明細表

項 目	摘 要	金 額	備 註
預付款項	預付材料款等	\$ 90,388	
應收退稅款	營業稅	357,162	
其他應收款	應收理賠款及權利金等	105,052	
其 他		23,109	單一科目餘額不超過5%
合 計		\$ <u>575,711</u>	

奇美實業股份有限公司

透過其他綜合損益按公允價值衡量之金融資產－非流動變動明細表

民國一〇九年一月一日至十二月三十一日

單位：新台幣千元

名 稱	期 初		本期增加		本期減少		期 末		提供擔保 或質押情形	備 註
	股 數	公平價值	股 數	金 額	股 數	金 額	股 數	公平價值		
Chemcross. Com, Inc	100,000	\$ 3,072	-	-	-	3,072	100,000	-	無	
亞太優勢微系統(股)公司	88,364	-	-	-	-	-	88,364	-	"	
保利錄光電(股)公司	3,750,000	-	-	-	-	-	3,750,000	-	"	
啟鼎創業投資(股)公司	5,739,130	48,241	-	-	1,320,000	13,200	4,419,130	35,041	"	
泰奇投資(股)公司	45,323,600	1,040,592	-	659,014	-	-	45,323,600	1,699,606	"	
Hanwha General Chemical Co., Ltd.	295,728	40,314	-	-	-	-	295,728	40,314	"	
合 計		<u>\$ 1,132,219</u>		<u>659,014</u>		<u>16,272</u>		<u>1,774,961</u>		

奇美實業股份有限公司

採用權益法之投資變動明細表

民國一〇九年一月一日至十二月三十一日

單位：新台幣千元

名稱	期初餘額		本期增加		本期減少		期末餘額			市價或股權淨值		提供擔保 或質押情形	備註
	股數	金額	股數	金額	股數	金額	股數	持股比例	金額	單價(元)	總價		
旅順倉儲股份有限公司	5,400,000	\$ 173,310	-	21,770	-	2,700	5,400,000	30.00 %	192,380	35.63	192,380	無	
奇菱科技股份有限公司	101,735,383	2,047,485	201	436,780	31,330,274	364,171	70,405,310	88.01 %	2,120,094	30.86	2,172,423	"	
新視代科技股份有限公司	102,687,406	1,079,681	-	41,157	-	-	102,687,406	97.80 %	1,120,838	10.91	1,120,831	"	
奇美實業(香港)有限公司	80,000	276,359	-	44,958	-	61,573	80,000	100.00 %	259,744	3,246.81	259,744	"	
Jumping Holding Co., Ltd.	211,560,000	20,159,918	-	7,028,710	-	-	211,560,000	100.00 %	27,188,628	128.88	27,265,470	"	
奇美綠能股份有限公司	70,000,000	699,873	30,000,000	295,348	-	-	100,000,000	100.00 %	995,221	9.96	995,680	"	
合計		<u>\$ 24,436,626</u>		<u>7,868,723</u>		<u>428,444</u>			<u>31,876,905</u>		<u>32,006,528</u>		

註：非上市(櫃)公司之股權淨值部份係依被投資公司自編或經會計師查核財務報表列示。

奇美實業股份有限公司

其他非流動資產明細表

民國一〇九年十二月三十一日

單位：新台幣千元

項 目	摘 要	金 額	備 註
遞延費用	係管網系統及機電改善工程等	\$ 100,204	
存出保證金	民事訴訟保證金等	157,628	
合 計		<u>\$ 257,832</u>	

應付票據及帳款明細表

客戶名稱	摘 要	金 額	備 註
關係人：			
其 他	貨 款	\$ 70,834	單一客戶金額不超過5%
非關係人：			
台灣苯乙烯工業股份有限公司	"	446,744	
台塑石化股份有限公司	"	338,534	
長春人造樹脂廠股份有限公司	"	265,757	
國喬石油化學股份有限公司	"	374,824	
中國石油化學工業開發股份有限公司	"	326,859	
MITSUBISHI CORPORATION	"	515,998	
其 他		<u>2,342,488</u>	單一客戶金額不超過5%
小 計		<u>4,611,204</u>	
合 計		<u>\$ 4,682,038</u>	

奇美實業股份有限公司

其他應付款明細表

民國一〇九年十二月三十一日

單位：新台幣千元

項 目	摘 要	金 額
其他應付款	員工薪資及年終獎金	\$ 1,904,451
	設備修繕款	629,002
	購買固定資產款項	120,944
	其 他	817,570
合 計		<u>\$ 3,471,967</u>

其他流動負債明細表

項 目	摘 要	金 額	備 註
暫收款		\$ 1,009,980	
應付寄存材料		145,408	
預收款項		388,267	
其 他		4,986	單一科目餘額不超過5%
合 計		<u>\$ 1,548,641</u>	

奇美實業股份有限公司

營業收入明細表

民國一〇九年一月一日至十二月三十一日

項 目	品名/數量/單位	金 額	備 註
銷貨收入	塑 橡 膠 1,127,065 噸	\$ 54,808,620	
	電子材料 31,427 噸	2,123,615	
	特用化學 17,885 噸	4,738,063	
	其 他 7,796 噸	<u>653,966</u>	
小 計	小 計 1,184,173 噸	62,324,264	
減：銷貨退回及折讓		<u>(517,112)</u>	
淨 額		<u>\$ 61,807,152</u>	

奇美實業股份有限公司

營業成本明細表

民國一〇九年一月一日至十二月三十一日

單位：新台幣千元

項 目	金 額	
	小 計	合 計
原 料		
期初存料	\$ 3,285,435	
加：本期進料	36,638,603	
在製品轉入	3,052,639	
減：期末存料	(2,555,526)	
出 售	(5,985)	
轉 費 用	(65,156)	
外包庫存耗料	(232,190)	
報廢損失	(1,226)	
其 他	(229,292)	
物料		
期初存料	187,277	
加：本期進料	1,033,372	
其 他	7,095	
減：期末存料	(134,960)	
本期出售	(4,665)	
轉 費 用	(238,529)	
外包庫存耗料	(8,352)	
直接人工		841,238
製造費用		2,267,233
製造成本		<u>6,436,820</u>
加：期初半成品		49,432,593
期初在製品		927,204
託外加工轉入		66,522
其 他		3,267
其 他		98,785
減：期末半成品		(884,540)
期末在製品		(85,103)
本期出售		(969,847)
外包庫存耗料		(131,105)
轉 原 料		(3,052,639)
轉 費 用		(20,354)
製成品成本		<u>45,384,783</u>
加：期初製成品		3,452,167
託外加工入庫		2,690,640
其 他		30,745
減：期末製成品		(3,214,005)
轉 費 用		(32,606)
報廢損失		(11,162)
外包庫存耗料		(1,840,139)
商 品		<u>46,460,423</u>
加：期初商品		9,224
本期進貨		303,007
減：期末商品		(3,932)
出售商品成本		<u>46,768,722</u>
出售材料及半成品成本		980,497
停工損失		55,796
存貨報廢		12,388
存貨跌價及呆滯損失(回升利益)		108,945
下腳及廢料收入		(62,814)
營業成本	\$	<u><u>47,863,534</u></u>

奇美實業股份有限公司

推銷費用明細表

民國一〇九年一月一日至十二月三十一日

單位：新台幣千元

項 目	摘 要	金 額	備 註
出口費用		\$ 949,777	
薪資支出		467,013	
運 費		366,999	
其 他		545,788	單一科目餘額不超過5%
		<u>\$ 2,329,577</u>	

管理費用明細表

項 目	摘 要	金 額	備 註
薪資支出		\$ 368,656	
修 繕 費		363,815	
折 舊		146,266	
各項攤提		101,638	
稅 捐		94,871	
其 他		277,424	單一科目餘額不超過5%
		<u>\$ 1,352,670</u>	

奇美實業股份有限公司

研究發展費用明細表

民國一〇九年一月一日至十二月三十一日

單位：新台幣千元

項 目	摘 要	金 額	備 註
薪資支出		\$ 506,460	
間接材料		126,638	
修 繕 費		76,831	
折 舊		102,413	
電 費		48,128	
研發收入		(107,298)	
其 他		<u>204,661</u>	單一科目餘額不超過5%
		<u>\$ 957,833</u>	

社團法人台北市會計師公會會員印鑑證明書

北市財證字第

1091903

號

會員姓名：(1) 郭柔蘭
(2) 林琬琬

事務所名稱：安侯建業聯合會計師事務所

事務所地址：台北市信義路五段七號六十八樓

事務所電話：(02)81016666

事務所統一編號：04016004



會員證書字號：(1) 北市會證字第四〇七三號
(2) 北市會證字第一四〇九號

委託人統一編號：68387705

印鑑證明書用途：辦理 奇美實業股份有限公司

一〇九年度（自民國一〇九年一月一日起至

一〇九年十二月三十一日）財務報表之查核簽證。

簽名式(一)	郭柔蘭	存會印鑑(一)	
簽名式(二)	林琬琬	存會印鑑(二)	

理事長：



人：

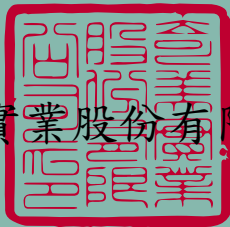


中華民國

月 16 日

裝訂線

奇美實業股份有限公司



董事長 許春華



CHIMEI
a step up